

# Memoria 2023



## Tribunal Superior de Justicia de Navarra

INTRODUCCIÓN: .....	4
Saludo del Presidente: .....	4
Presentación: .....	6
ANÁLISIS DE LOS ASUNTOS TRAMITADOS .....	8
Tribunal Superior de Justicia de Navarra: .....	8
Sala de lo Civil y Penal:.....	8
Sala de lo Contencioso-Administrativo: .....	8
Sala de lo Social:.....	10
Audiencia Provincial de Navarra: .....	11
Juzgados de Primera Instancia de Pamplona: .....	16
Juzgados de lo Mercantil:.....	24
Juzgados de Instrucción de Pamplona:.....	27
Juzgado de Violencia sobre la Mujer nº 1 de Pamplona: .....	32
Juzgados de lo Penal de Pamplona: .....	33
Juzgado de Menores de Pamplona:.....	38
Juzgado de Vigilancia Penitenciaria de Navarra: .....	39
Juzgados de lo Contencioso-Administrativo:.....	41
Juzgados de lo Social: .....	45
Servicio Común de Actos de Comunicación y Ejecución de Pamplona: .....	48
Decanato de los Juzgados de Pamplona: .....	48
Juzgados de Primera Instancia e Instrucción: .....	51
Juzgados de Aoiz. ....	56
Juzgados de Estella.....	59
Juzgados de Tafalla.....	61
Juzgados de Tudela. ....	63

Juzgados de Violencia sobre la Mujer de Navarra: .....	66
Registros Civiles:.....	70
RESUMEN FINAL DE ASUNTOS Y EJECUCIONES INGRESADOS, RESUELTOS, PENDIENTES Y RESOLUCIONES .....	71
ACTIVIDAD DE LOS ÓRGANOS DE GOBIERNO .....	73
Actividades del Secretario de Gobierno en comisiones mixtas y tecnológicas: .....	73
ACTIVIDAD INSTITUCIONAL .....	75
Introducción.....	75
Comunicación y relaciones públicas. ....	76
Actividades de formación .....	79
Exposición de necesidades .....	80
a).- Necesidades en relación con la planta, creación de órganos y plazas judiciales: .....	80
b).- Justicia interina .....	81
d) Medios materiales .....	83
e).- Justicia de Paz.....	83
Mejoras dotacionales .....	85
<b>Modernización tecnológica en los juzgados de Navarra</b> .....	85
<b>Sistemas de Gestión del Ministerio de Justicia</b> .....	87
<b>Grupo de Tecnologías de la Información y la Comunicación</b> .....	88
<b>Sistema de grabación salas de vistas</b> .....	88
<b>Teletrabajo</b> .....	89
<b>Vistas telemáticas</b> .....	89
<b>Despliegue DICIREG</b> .....	90
Anexo I: Actividad individualizada.....	91

Anexo II: Gráficos .....	274
Anexo III: Memoria del Instituto Navarro de Medicina Legal y Ciencias Forenses .....	0

## **INTRODUCCIÓN:**



### Saludo del Presidente:

El año 2023, desde el punto de vista de la administración de justicia, se puede considerar el primero enteramente normal, después de la terrible pandemia de COVID-19, y en el que ya no hemos tenido que padecer ni estados de alarma ni ningún otro tipo de restricción derivada de aquella. Hemos recuperado la normalidad, por lo que a nuestra mecánica de actuación se refiere, dejando a un lado barreras físicas, aforos limitados o citas previas y actuaciones no presenciales sin otra opción. Lamentablemente, lo que debería ser la vuelta a la normalidad en la resolución de los procedimientos judiciales y en la disminución de la pendencia, no la hemos recuperado. La crisis económica derivada de la pandemia, unida a la situación de saturación ya existente con anterioridad, ha motivado en Navarra, y en el resto de España, un importante incremento en el ingreso de asuntos en todas las jurisdicciones, excepto en la contencioso administrativa.

Los órganos jurisdiccionales civiles, mercantiles y laborales alcanzan unos registros inasumibles, con el inevitable perjuicio producido al ciudadano, de los que deriva una saturación de dichos órganos, que solo podría paliarse mediante el incremento de jueces, vía aumento de planta o con refuerzos puntuales, así como, derivado de lo anterior, de Letrados de la Administración de Justicia y funcionarios. En ese cometido, ninguna duda me cabe acerca del compromiso y

profesionalidad de los intervinientes en la administración de justicia en Navarra, de todos ellos. Pero también resulta imprescindible que el Consejo General del Poder Judicial, el Ministerio de Justicia, y los Departamentos de Justicia de las Comunidades Autónomas con competencias transferidas en esta materia, cumplan con los cometidos que les son exigibles y se dote a la administración de justicia de los órganos judiciales necesarios, de forma permanente o, en su defecto, mediante los oportunos refuerzos, así como del resto de medios, personales y materiales, necesarios. La ausencia de acuerdo para la aprobación de los Presupuestos Generales del Estado 2024, no invitan al optimismo.

Un cordial saludo,

## Presentación:

En cumplimiento de lo que ordena el artículo 152.1.9º de la Ley Orgánica del Poder Judicial, la Sala de Gobierno del Tribunal Superior de Justicia de Navarra, en su reunión de 1 de julio de 2024, tomó conocimiento y aprobó el texto de la Memoria anual de actividades del propio Tribunal y del resto de órganos judiciales de Navarra, referida al año 2023 y redactada por el Excmo. Sr. Presidente del Tribunal Superior de Justicia.

Para su elaboración se han utilizado los datos que se contienen en los boletines estadísticos trimestrales que cumplimentan los distintos órganos judiciales.

Para su exposición, en primer lugar, se efectúa un análisis de la actividad de los diferentes órganos judiciales, así como de la actividad en conjunto de los mismos, finalizando con un resumen de los datos numéricos más relevantes. A continuación, se analizan las necesidades en materia de creación de órganos y plazas judiciales, de plantilla y recursos humanos, así como las necesidades materiales, para finalizar con una serie de previsiones para la presente anualidad. Seguidamente se incluyen en ella, como anexos, los correspondientes datos estadísticos (anexo I) y gráficos de la actividad de los órganos judiciales (anexo II).

En el año 2023, objeto de la presente Memoria, la actividad judicial en conjunto ha vuelto a la normalidad incrementado levemente su ya alto nivel de resolución. El ingreso de asuntos subió ligeramente en las jurisdicciones civil y penal, y se redujo en la contencioso-administrativa y social, de forma más drástica en la primera. La ya elevada actividad resolutoria en las jurisdicciones civil y penal se incrementó ligeramente, lo que no pudo evitar que los asuntos pendientes se incrementaran en un diecinueve y veintinueve por ciento, respectivamente. En las jurisdicciones contencioso-administrativa y social los asuntos resueltos bajaron, un veinticuatro por ciento en la primera, a pesar de lo cual y como consecuencia de la actividad en 2022, los pendientes bajaron en

torno al veinte por ciento. En el orden social los asuntos resueltos bajaron un diez por ciento, subiendo los pendientes en un veintitrés por ciento. Los Juzgados de Primera Instancia no especializados de Pamplona, arrojan en su conjunto una disminución del ingreso de asuntos contenciosos cercana al tres por ciento, tras la importante subida del año anterior, y los del resto de partidos judiciales del veinte por ciento, los resueltos subieron el once y el quince por ciento, respectivamente, pesar de estos buenos datos, los pendientes, lastrados por la carga de trabajo del año anterior, crecieron un dos por ciento en Pamplona y un cuarenta y cuatro por ciento en el resto de partidos judiciales. En los Juzgados de lo Social los asuntos ingresados bajaron un tres por ciento y los resueltos un nueve por ciento, el aumento de los pendientes fue de un veintitrés por ciento. A estos incrementos de la pendencia no son ajenas las consecutivas convocatorias de huelgas de larga duración efectuadas por los Letrados de la Administración de Justicia y los funcionarios al servicio de la misma, que tuvieron lugar a lo largo del año 2023.

El teletrabajo y la celebración de vistas y otros actos procesales de forma telemática continúa de forma pujante en 2023 (sólo se dispone de datos fiables hasta junio, resultando de éstos que se celebraron 1050 vistas, casi como en todo el año 2022, y 550 actuaciones procesales de otro tipo por el sistema Webex). La entrada en vigor del Real Decreto-ley 6/2023, de 19 de diciembre, por el que se aprueban medidas urgentes para la ejecución del Plan de Recuperación, Transformación y Resiliencia en materia de servicio público de justicia, función pública, régimen local y mecenazgo, consolida y amplía las actuaciones telemáticas, promoviendo el uso de medios informáticos en todas las actuaciones judiciales y establece la preferencia de la práctica de las actuaciones judiciales por vía telemática, desde las comunicaciones al expediente judicial electrónico dirigido a facilitar y simplificar el acceso a la Justicia de los ciudadanos.

A continuación, se muestran los datos más relevantes de esta intensa actividad.



## **ANÁLISIS DE LOS ASUNTOS TRAMITADOS**

Tribunal Superior de Justicia de Navarra:

Sala de lo Civil y Penal:

En 2023 el ingreso de asuntos civiles bajó un 20,00%, el número de asuntos resueltos lo hizo en un 33,33%, quedando nueve asuntos pendientes; en asuntos de la Ley de Arbitraje ingresaron once asuntos, casi el triple que en 2022, se resolvieron quince no quedando ninguno pendiente. En el orden penal, ingresaron cincuenta y cinco recursos de apelación, un 48,65% más que en la anualidad precedente, se resolvieron cincuenta y seis, un 55,56 más que en el año anterior, quedando pendientes ocho asuntos; en lo relativo a los restantes asuntos del orden penal competencia de la Sala, no hubo ningún movimiento. Se incoaron, y resolvieron, 18 asuntos consistentes en recursos de apelación contra Autos de la Audiencia provincial resolutorios de peticiones de reducción de penas, derivadas de la entrada en vigor de la L.O. 10/2022, de 6 de septiembre.

Todos los asuntos civiles pendientes en la Sala se incoaron en 2023, al igual que todos los penales.

Sala de lo Contencioso-Administrativo:

En 2023, los asuntos en única instancia ingresados bajaron un 4,40%, los resueltos subieron un 6,97% y los pendientes se redujeron en un 1,70%. En segunda instancia, los recursos de apelación ingresados subieron un 7,08%, los resueltos un 23,93% y los pendientes bajaron un 68,75%. En cuanto a los incidentes, los asuntos ingresados bajaron un 39,20%, los resueltos subieron un 32,53%, reduciéndose los pendientes en un 51,52%. Las ejecuciones ingresadas bajaron un 42,31%, las resueltas un 50,91%, incrementándose las pendientes en un 23,08%.

Los recursos de casación ingresados en la Sección prevista en el artículo 86.3 de la Ley Reguladora de la Jurisdicción Contencioso-Administrativa, bajaron

un 40,74%, los resueltos un 4,76%, quedando tres asuntos pendientes, cuatro menos que en la anualidad precedente.

	INGRESADOS		RESUELTOS		PENDIENTES		TASA RESOLUC.	
	2022	2023	2022	2023	2022	2023	2022	2023
Única instancia	318	304	287	307	176	173	0,90	1,01
Apelación	240	257	234	290	48	15	0,98	1,13

Los asuntos y ejecuciones pendientes al finalizar el año se incoaron en las anualidades que se indican en los cuadros adjuntos.

ASUNTOS	
Año incoación	Total
2019	1
2021	4
2022	27
2023	159
Total	191

EJECUCIONES	
Año incoación	Total
2022	2
2023	14
Total	16

De los asuntos pendientes, siete lo están por causas no imputables a la actividad de la Sala.

No se reseñan dificultades o asuntos que hayan supuesto especial dedicación, ni carencias de personal o medios que hayan podido influir en los resultados obtenidos.

#### Sala de lo Social:

El ingreso de asuntos bajó un 25,96%, los resueltos un 16,63% y los pendientes subieron un 18,45%. Los ciento veintidós asuntos pendientes se incoaron en 2023.

No se reseñan dificultades o asuntos que hayan supuesto especial dedicación, ni carencias de personal o medios que hayan podido influir en los resultados obtenidos, salvo lo que a continuación se señala.

Un año más debe reiterarse la disfunción existente por lo que se refiere a la composición de la Sala que, desde su creación en 1989, solo ha contado con dos Magistrados, lo que ha obligado siempre a ser completada, antes con una Magistrada suplente y desde hace veinte años, con un Magistrado de la Sala de lo Civil y Penal para completar la Sala para las deliberaciones. Es imprescindible la creación de la tercera plaza de Magistrado de la Sala, lo cual ha sido interesado en repetidas ocasiones por este Tribunal Superior de Justicia, así como por el Servicio de Inspección del CGPJ, siendo esta, en estos momentos, la única Sala de un Tribunal Superior de Justicia, que no cuenta con, al menos, tres Magistrados de forma efectiva.

	INGRESADOS		RESUELTOS		PENDIENTES		TASA RESOLUC.	
	2022	2023	2022	2023	2022	2023	2022	2023
<b>Sala de lo Social</b>	601	445	511	426	103	122	0,85	0,96

Audiencia Provincial de Navarra:

En los anexos se muestran los datos de actividad de las tres Secciones, que, en forma resumida, pueden verse en las siguientes tablas.

La diferencia en el ingreso de asuntos entre las secciones penales obedece a que el reparto se efectúa en función del número de magistrados de ambas, cuatro en la Sección Primera y tres en la Segunda.

Asuntos en única instancia:

	INGRESADOS		RESUELTOS		PENDIENTES		TASA RESOLUC.	
	2022	2023	2022	2023	2022	2023	2022	2023
<b>Secciones Penales</b>								
Sección 1ª	110	103	97	94	52	61	0,88	0,91
Sección 2ª	74	82	96	77	60	75	1,30	0,94
<b>Sección Civil</b>								
Sección 3ª	8	11	8	5	0	6	1,00	0,45

Asuntos en recursos:

	INGRESADOS		RESUELTOS		PENDIENTES		TASA RESOLUC.	
	2022	2023	2022	2023	2022	2023	2022	2023
<b>Secciones Penales</b>								
Sección 1ª	886	804	884	797	26	33	0,99	0,99
Sección 2ª	677	614	663	586	97	129	0,98	0,95
<b>Sección Civil</b>								
Sección 3ª	1728	1831	1206	1317	2344	2872	0,70	0,72

En las secciones penales de la Audiencia, en conjunto, el ingreso de asuntos en primera instancia bajó un 4,44%, los resueltos un 11,41% y los

pendientes subieron un 17,14%. Los recursos ingresados bajaron un 8,49%, los resueltos un 10,52% y los pendientes subieron un 33,33%.

Los asuntos y ejecutorias pendientes al finalizar el año se incoaron en las anualidades que se indican en los siguientes cuadros:

ASUNTOS PENALES PENDIENTES			
Año incoación	Secc. 1ª	Secc 2ª	Total
Anteriores	0	0	0
2013	0	0	0
2014	0	0	0
2015	0	0	0
2016	0	0	0
2017	0	0	0
2018	0	0	0
2019	0	0	0
2020	0	0	0
2021	3	1	4
2022	9	15	24
2023	82	157	239
Total	94	173	267

EJECUTORIAS PENALES PENDIENTES			
Año incoación	Secc. 1ª	Secc 2ª	Total
Anteriores	4	0	4
2013	4	0	4
2014	2	0	2
2015		0	0
2016	2	0	2
2017	3	0	3
2018	3	0	3
2019	5	7	12
2020	12	10	22
2021	15	19	34
2022	41	23	64
2023	31	45	76
Total	122	104	226



- Sección Tercera (competencia exclusiva en civil):

Los asuntos en única instancia ingresados subieron un 37,50% y los resueltos bajaron un 37,50%, quedando seis asuntos pendientes de esta clase. En recursos, los ingresados subieron un 7,96%, los resueltos un 42,19% y los pendientes se incrementaron en un 24,92%.



Continúa el elevado ingreso de recursos, mayoritariamente debidos a los procedimientos ordinarios sobre cláusulas suelo, que suponen el 47% de los recursos de procedimientos ordinarios y el total de estos el 75% de los recursos civiles ingresados. En los últimos cinco años el nº de asuntos pendientes se ha incrementado un 64% debido al incremento de recursos ingresados.

Las medidas de refuerzo planteadas en la Memoria anterior, adscripción de un Magistrado en comisión de servicios y apoyo a la creación de una segunda sección civil, no se llevaron a cabo. La situación de la Sección ha llevado al Servicio de Inspección del Consejo General del Poder Judicial, tras una inspección virtual a plantear la posibilidad de adscribir dos Magistrados para reforzar la Sección, pendiente en el momento en el que se redacta la presente Memoria de conferir las comisiones de servicios solicitadas.

Los asuntos pendientes se incoaron en las anualidades que indican en los siguientes cuadros:

ASUNTOS PENDIENTES (Recursos y única instancia)	
Año incoación	Total
2020 y anteriores	1
2021	33
2022	1334
2023	1510
Total	2878



## Juzgados de Primera Instancia de Pamplona:



El ingreso de asuntos de jurisdicción contenciosa, en conjunto, bajó un 2,51%, con bajadas generalizadas en todas las clases de procedimientos, salvo en los monitorios, los asuntos resueltos subieron un 11,20% y los pendientes se redujeron en un 2,27%.

En los de Juzgados de familia los asuntos ingresados subieron un 22,50%, los resueltos un 3,00% y los pendientes un 59,08%.

El Juzgado de incapacidades sigue resolviendo los asuntos residuales de familia junto con la materia objeto de su especialidad. Teniendo su mayor carga de trabajo en la revisión de medidas de incapacidad anteriores a la Ley 8/21. Los procesos sobre la capacidad de las personas ingresados subieron un 7,45%, bajaron un 34,13% los resueltos y aumentaron en un 37,74% los pendientes al finalizar el año. Resolvió cuatrocientos cincuenta y un internamientos.



En lo relativo a las ejecuciones, las ingresadas, incluidas reabiertas, subieron un 12,92%, las resueltas un 1,70%, aumentando las pendientes en un 2,18%. Las ejecuciones de familia ingresadas subieron un 2,73%, las resueltas un 7,59% bajando las pendientes un 2,00%.

En cuanto a la jurisdicción voluntaria, comprensiva de la actividad de los diez Juzgados de Pamplona, los asuntos ingresados bajaron un 0,10%, los resueltos subieron un 11,83% y los pendientes bajaron un 37,02%.

En los anexos correspondientes, pueden verse los datos completos de actividad de los Juzgados, que, resumidos en los datos de mayor volumen de trabajo, se reproducen en las tablas adjuntas:

Movimiento de asuntos (L.E.C. vigente y, en su caso, Familia):

	INGRESADOS		RESUELTOS		PENDIENTES		TASA RESOLUC.	
	2022	2023	2022	2023	2022	2023	2022	2023
nº 1	1583	1683	1594	1600	295	378	1,01	0,95
nº 2	1534	1664	1380	1658	466	472	0,90	0,99

	INGRESADOS		RESUELTOS		PENDIENTES		TASA RESOLUC.	
	2022	2023	2022	2023	2022	2023	2022	2023
nº 4	1412	1564	1041	1317	857	1104	0,74	0,84
nº 5	1565	1677	1264	1783	675	569	0,81	1,06
nº 6	1609	1689	1502	1694	460	455	0,93	1,00
nº 7	2084	1151	1931	1750	1167	568	0,93	1,52
nº 9	1514	1589	1290	1320	703	972	0,85	0,83
nº 3 familia	622	822	687	747	226	398	1,10	0,91
nº 8 incapac. (*)	561	552	628	567	78	77	1,12	1,02
nº 10 familia	660	780	682	698	140	220	1,03	0,89

(\*) Los asuntos del Juzgado nº 8, de incapacidades, reflejados en esta tabla, son el resultado de la suma de esos de asuntos de familia residuales, incapacidades e internamientos.

Señalamientos:

	CELEBRADOS		SUSPENDIDOS		SEÑALADOS	
	2022	2023	2022	2023	2022	2023
nº 1	372	317	101	178	473	495
nº 2	309	334	67	36	376	370
nº 4	301	365	85	125	386	490
nº 5	384	372	100	69	484	441
nº 6	606	262	131	40	737	302
nº 7	1177	1058	40	16	1217	1074
nº 9	379	320	170	128	549	448
nº 3 familia	544	216	96	226	640	442
nº 8 incap.	820	764	21	58	841	822
nº 10 familia	511	355	356	175	867	530

Ejecuciones:

	INGRESADAS		RESUELTAS		PENDIENTES		TASA RESOLUC.	
	2022	2023	2022	2023	2022	2023	2022	2023
nº 1	489	518	490	503	1432	1447	1,00	0,97
nº 2	942	836	742	879	1720	1677	0,79	1,05
nº 4	493	448	385	471	1451	1428	0,78	1,05
nº 5	603	795	616	760	1351	1386	1,02	0,96
nº 6	585	464	576	160	1547	1851	0,98	0,34
nº 7	362	380	501	463	773	690	1,38	1,22
nº 9	359	490	207	348	824	805	0,58	0,71
nº 3 familia	228	271	193	167	584	585	0,85	0,62
nº 8 incapac.	100	68	138	135	240	173	1,38	1,99
nº 10 familia	111	112	64	123	77	125	0,58	1,10

Juzgado nº 1:

No se reseñan dificultades o asuntos que hayan supuesto especial dedicación, ni carencias de personal o medios que hayan podido influir en los resultados obtenidos. De los trescientos setenta y ocho asuntos pendientes que figuran en las tablas adjuntas, sesenta y cinco lo están por causas no imputables a la actividad del órgano judicial.

Juzgado nº 2:

No se reseñan dificultades o asuntos que hayan supuesto especial dedicación.

Juzgado nº 3:

Este Juzgado conoce de asuntos de familia. Los años de incoación de los asuntos y ejecuciones pendientes se recogen en las tablas adjuntas, no se reseñan dificultades o asuntos que hayan supuesto especial dedicación, ni carencias de personal o medios que hayan podido influir en los resultados obtenidos.

Juzgado nº 4:

Este Juzgado se ocupa del Registro Civil de Pamplona, lo que supone una reducción del 25% en el reparto de asuntos ordinarios y verbales. El Juzgado no ha indicado dificultades o asuntos que hayan supuesto especial dedicación, ni carencias de personal o medios que hayan podido influir en los resultados obtenidos, si bien hay que destacar la dificultad que supone para el órgano la llevanza compartida del Registro Civil, máxime al estar situado en una oficina alejada del resto de sedes judiciales y la urgencia y dedicación que requieren muchas actuaciones de la oficina registral.

Juzgado nº 5:

No se reseñan dificultades o asuntos que hayan supuesto especial dedicación, ni carencias de personal o medios que hayan podido influir en los resultados obtenidos. De los seiscientos setenta y cinco asuntos pendientes que figuran en las tablas adjuntas, cinco lo están por causas no imputables a la actividad del órgano judicial.

Juzgado nº 6:

No se reseñan dificultades o asuntos que hayan supuesto especial dedicación, ni carencias de personal o medios que hayan podido influir en los resultados obtenidos. De los quinientos sesenta y nueve asuntos pendientes que figuran en las tablas adjuntas, cuatro lo están por causas no imputables a la actividad del órgano judicial.

Juzgado nº 7:

No se reseñan dificultades o asuntos que hayan supuesto especial dedicación, ni carencias de personal o medios que hayan podido influir en los resultados obtenidos. De los quinientos sesenta y ocho asuntos pendientes que figuran en las tablas adjuntas, ocho lo están por causas no imputables a la actividad del órgano judicial.

Juzgado nº 8:

Tiene en exclusiva el conocimiento de incapacitaciones y tutelas (títulos IX y X del libro I del Código Civil), incluidos los internamientos no voluntarios por razón de trastorno psíquico, además de los procedimientos residuales de familia que le quedan pendientes en virtud de su anterior condición de Juzgado de esa clase, sobre todo en materia de ejecución. No se reseñan dificultades o asuntos que hayan supuesto especial dedicación, ni carencias de personal o medios que hayan podido influir en los resultados obtenidos.

La entrada en vigor de la Ley 8/2021, de 2 de junio, por la que se reforma la legislación civil y procesal para el apoyo a las personas con discapacidad en el ejercicio de su capacidad jurídica, que elimina la incapacitación judicial, la tutela y la patria potestad prorrogada, obligando a la revisión de las medidas de esa clase anteriormente establecidas, supone una gran carga de trabajo para el órgano que tiene, al finalizar 2023, 1149 tutelas pendientes de revisión.

Juzgado nº 9:

No se reseñan dificultades o asuntos que hayan supuesto especial dedicación, ni carencias de personal o medios que hayan podido influir en los resultados obtenidos.

De los novecientos setenta y dos asuntos pendientes, según relación facilitada por el Juzgado, diecinueve lo están por causas no imputables a la actividad del órgano judicial.

Juzgado nº 10:

Este Juzgado conoce de asuntos de familia junto con el nº 3. No se reseñan dificultades o asuntos que hayan supuesto especial dedicación, ni carencias de personal o medios que hayan podido influir en los resultados obtenidos.

Juzgados de Primera Instancia:

ASUNTOS PENDIENTES								
Año incoación	nº 1	nº 2	nº 4	nº 5	nº 6	nº 7	Nº 9	Total
Anteriores	0	0	0	0	0	4	0	4
2013	0	0	0	0	0	0	0	0
2014	0	0	0	0	0	0	0	0
2015	0	0	0	0	0	0	0	0
2016	0	0	0	0	0	0	0	0
2017	0	0	0	0	0	1	0	1
2018	0	0	0	0	0	1	0	1
2019	2	0	0	0	0	0	2	4
2020	6	0	3	0	0	0	4	13
2021	14	0	8	0	0	0	24	46
2022	72	23	147	31	22	1	158	454
2023	284	470	946	601	470	605	784	4160
Total	378	493	1104	632	492	612	972	4683

EJECUCIONES								
Año incoación	nº 1	nº 2	nº 4	nº 5	nº 6	nº 7	Nº 9	Total
Anteriores	205	425	408	82	490	70	0	1680
2013	36	44	55	39	63	19	0	256
2014	35	43	44	38	72	22	0	254
2015	31	45	39	56	61	37	0	269
2016	32	47	45	58	56	42	0	280
2017	55	49	53	43	68	70	0	338
2018	88	60	62	64	82	89	35	480
2019	137	98	69	75	83	73	99	634
2020	130	96	82	96	91	96	92	683
2021	157	178	129	174	127	41	159	965
2022	211	251	166	236	269	70	225	1428
2023	330	341	276	425	389	61	195	2017
Total	1447	1677	1428	1386	1851	690	805	9284

Juzgados de familia:

ASUNTOS PENDIENTES				
Año incoación	nº 3	nº 8	Nº 10	Total
2019	0	1	0	1
2020	1	0	0	1
2021	5	3	0	8
2022	33	2	5	40
2023	359	108	252	719
Total	398	114	257	769

EJECUCIONES				
Año incoación	nº 3	nº 8	nº 10	Total
Anteriores	20	2	0	22
2013	8	1	0	9
2014	12	10	0	22
2015	19	12	0	31
2016	20	3	0	23
2017	13	6	0	19
2018	28	5	0	33
2019	50	12	0	62
2020	44	18	0	62
2021	64	45	15	124
2022	128	28	35	191
2023	159	31	75	265
Total	565	173	125	863



### Juzgados de lo Mercantil:

Con fecha 1 de enero de 2023, entró en funcionamiento el segundo Juzgado de lo Mercantil.

Los concursos de acreedores ingresados subieron un 173,91%, los concluidos un 45,78%, aumentado los pendientes un 48,15%. Los procedimientos en materia no concursal ingresados subieron un 66,33%, los resueltos bajaron un 21,23%, subiendo los pendientes un 123,08%. Las ejecuciones ingresadas, incluyendo reabiertas, bajaron un 63,06%, las resueltas un 5,56%, incrementándose las pendientes en un 3,53%.

#### Concursos:

	INGRESADOS		RESUELTOS		PENDIENTES		TASA RESOLUC.	
	2022	2023	2022	2023	2022	2023	2022	2023
Nº 1	164	34	98	54	297	277	0,60	1,59
Nº 2	0	409	0	246	0	163	0,00	0,60

#### No concursal:

	INGRESADOS		RESUELTOS		PENDIENTES		TASA RESOLUC.	
	2022	2023	2022	2023	2022	2023	2022	2023
Nº 1	297	85	424	105	130	110	1,43	1,24
Nº 2	0	409	0	229	0	180	0,00	0,56

#### Ejecuciones:

	INGRESADAS + REABIERTAS		RESUELTAS		PENDIENTES		TASA RESOLUC.	
	2022	2023	2022	2023	2022	2023	2022	2023
Nº 1	268	86	90	83	397	400	0,54	0,97
Nº 2	0	13	0	2	0	11	0,00	0,15

#### Juzgado de lo Mercantil nº 1:

Este Juzgado, además de sus competencias en materia mercantil, conoce de los asuntos civiles incoados hasta la fecha de su transformación en Juzgado de esa clase, ya que hasta el 30 de diciembre de 2005 era el antiguo Juzgado de Primera Instancia nº 7.

Con motivo de la entrada en funcionamiento del Juzgado nº 2 de esa clase, estuvo exento de reparto hasta el 30 de junio de 2023, como consecuencia de esto los asuntos ingresados en materia concursal bajaron un 79,27% y a pesar de bajar los resueltos en un 44,90%, también lo hicieron los pendientes en un 6,73%. En materia con concursal, también con exención de reparto, los ingresados bajaron un 49,42%, los resueltos un 75,24% y los pendientes un 15,38%.

En la sección civil del Juzgado (antiguo Juzgado de Primera Instancia nº 7 de Pamplona) quedan y cuarenta y nueve ejecuciones pendientes, no queda pendiente ningún asunto contencioso.

De los asuntos pendientes, tres lo están por causas no imputables al órgano judicial.

#### Juzgado de lo Mercantil nº 2:

Entró en funcionamiento el día 1 de enero de 2023. Recibió todo el reparto desde esa fecha hasta el 30 de junio del mismo año.

Ingresó cuatrocientos nueve concursos, resolvió doscientos cuarenta y seis y quedaron pendientes ciento sesenta y tres. En materia no concursal recibió cuatrocientos nueve asuntos, resolvió doscientos veintinueve y quedaron pendientes ciento ochenta.

MATERIA CONCURSAL PENDIENTES			
Año incoación	Nº 1	Nº 2	Total
Anteriores	37	0	37
2013	16	0	16
2014	16	0	16
2015	12	0	12
2016	15	0	15

MATERIA CONCURSAL PENDIENTES			
Año incoación	Nº 1	Nº 2	Total
2017	12	0	12
2018	11	0	11
2019	14	0	14
2020	20	0	20
2021	14	0	14
2022	96	0	96
2023	34	163	197
Total	297	163	460

MATERIA NO CONCURSAL PENDIENTES			
Año incoación	Nº 1	Nº 2	Total
Anteriores	0	0	0
2013	0	0	0
2014	0	0	0
2015	0	0	0
2016	1	0	1
2017	0	0	0
2018	2	0	2
2019	0	0	0
2020	6	0	6
2021	17	0	17
2022	39	0	39
2023	36	343	379
Total	101	343	444

EJECUCIONES PENDIENTES			
Año incoación	Nº 1	Nº 2	Total
Anteriores	69	0	69
2013	34	0	34
2014	32	0	32
2015	22	0	22
2016	20	0	20
2017	26	0	26
2018	18	0	18
2019	34	0	34
2020	31	0	31
2021	27	0	27
2022	47	0	47
2023	40	11	51
Total	400	11	411

### Juzgados de Instrucción de Pamplona:



En 2022 el ingreso de asuntos en los Juzgados de esta clase subió un 2,77%, los reabiertos bajaron un 9,72%, los resueltos subieron un 1,14%, y los pendientes un 44,18%. Se prorrogó la instrucción en doscientos veintisiete asuntos de instrucción prorrogada y se concluyó en ciento cinco. En los juicios rápidos competencia de estos Juzgados (juicios por delitos leves de enjuiciamiento rápido e inmediato) el ingreso de asuntos subió un 17,20%, los resueltos un 22,47%, quedando siete asuntos pendientes al finalizar el año. Las ejecutorias de juicios sobre delitos leves ingresadas bajaron un 18,86%, las reabiertas un 60,00%, las resueltas un 8,99%, y las pendientes al finalizar el año un 9,51%.

Como cuestiones que pueden afectar al funcionamiento de estos juzgados y que están directamente relacionadas con los medios a suministrar por la administración competente cabe destacar:

- Instituto Navarro de Medicina Legal y Ciencias Forenses: alarmante retraso tanto en las citas médicas como para la elaboración de informes, lo que afecta al plazo de instrucción.

- Servicio de Justicia Restaurativa: preocupante dilación en la tramitación de los asuntos derivados a mediación, se desconoce la causa que lo motiva, pero la excesiva burocratización no parece ser ajena al retraso. Según se informa, se está tardando hasta tres meses para hablar con las partes para informarles sobre la mediación y pedir su consentimiento para iniciarla.
- NASERTIC: Empresa que realiza los estudios de ADN solicitados por los Juzgados. Cuestiones burocráticas y presupuestarias retrasan la elaboración de los informes.

En los anexos pueden verse los datos completos de actividad de los Juzgados, que resumidos en los asuntos de mayor volumen de trabajo se reflejan en las tablas que a continuación se insertan:

Movimiento de asuntos penales (sumarios, diligencias urgentes, diligencias previas, procedimientos abreviados, juicios sobre delitos leves, juicios de faltas, habeas corpus y procedimientos del jurado):

	INGRESADOS		RESUELTOS		PENDIENTES		TASA RESOLUC.	
	2022	2023	2022	2023	2022	2023	2022	2023
nº 1	4057	3696	3114	3209	769	1256	0,77	0,87
nº 2	4238	4564	3988	4167	1434	1831	0,94	0,91
nº 3	4661	4630	4581	4565	339	404	0,98	0,99
nº 4	3933	4438	3930	4141	328	625	1,00	0,93
nº 5	4650	4758	4687	4449	650	959	1,01	0,94

Señalamientos:

	CELEBRADOS		SUSPENDIDOS		SEÑALADOS	
	2022	2023	2022	2023	2022	2023
nº 1	242	136	48	132	290	268
nº 2	194	198	36	79	230	277

	CELEBRADOS		SUSPENDIDOS		SEÑALADOS	
	2022	2023	2022	2023	2022	2023
nº 3	240	249	38	50	278	299
nº 4	238	198	18	123	256	321
nº 5	180	137	129	212	309	349

Movimiento de ejecutorias:

	INGRESADAS		RESUELTAS		PENDIENTES		TASA RESOLUC.	
	2022	2023	2022	2023	2022	2023	2022	2023
nº 1	97	49	67	54	96	91	0,69	1,10
nº 2	92	111	67	93	59	77	0,73	0,84
nº 3	146	168	136	177	67	58	0,93	1,05
nº 4	129	77	135	78	53	52	1,05	1,01
nº 5	129	70	162	114	156	112	1,26	1,63

Juzgado nº 1:

No se reseñan dificultades o asuntos que hayan supuesto especial dedicación, ni carencias de personal o medios que hayan podido influir en los resultados obtenidos. Al igual que el Juzgado nº 2, tiene una excesiva pendencia.

Juzgado nº 2:

No se reseñan dificultades o asuntos que hayan supuesto especial dedicación, ni carencias de medios que hayan podido influir en los resultados obtenidos, si bien debe destacarse que los continuos cambios de personal, han dificultado su funcionamiento. El elevado número de asuntos pendientes motivó que por el Servicio de Inspección del Consejo General del Poder Judicial se instara a valorar la necesidad de medidas de refuerzo para el órgano,

encontrándose pendiente la concesión de una comisión de servicios a una Magistrada.

**Juzgado nº 3:**

No se indican asuntos que hayan revestido especial dificultad, ni carencias de medios materiales o personales que hayan podido influir en los resultados del órgano judicial.

**Juzgado nº 4:**

No se reseñan dificultades o asuntos que hayan supuesto especial dedicación, ni carencias de personal o medios que hayan podido influir en los resultados obtenidos.

**Juzgado nº 5:**

Hasta la entrada en funcionamiento a finales del año 2006 del Juzgado de Violencia sobre la Mujer, este Juzgado conocía de esa clase de asuntos, además de los correspondientes a un Juzgado de Instrucción, desde el año 2022 no le queda ningún asunto pendiente de esa clase.

No se reseñan dificultades o asuntos que hayan supuesto especial dedicación, ni carencias de personal o medios que hayan podido influir en los resultados obtenidos.

ASUNTOS PENDIENTES						
Año incoación	nº 1	nº 2	nº 3	nº 4	nº 5	Total
2015	0	0	0	0	1	1
2016	0	0	0	0	0	0
2017	0	1	0	1	2	4
2018	0	1	0	1	2	4
2019	1	2	1	1	8	13
2020	4	21	0	1	7	33
2021	42	94	2	7	23	168
2022	334	591	25	30	130	1110
2023	875	1121	376	584	786	3742
Total	1256	1831	404	625	959	5075

EJECUTORIAS PENDIENTES						
Año incoación	nº 1	nº 2	nº 3	nº 4	nº 5	Total
2017	0	0	0	1	0	1
2018	0	2	0	0	1	3
2019	1	1	0	0	2	4
2020	2	0	0	1	4	7
2021	10	4	4	2	21	41
2022	26	16	4	10	31	87
2023	52	54	50	38	53	247
Total	91	77	58	52	112	390



#### Juzgado de Violencia sobre la Mujer nº 1 de Pamplona:

Los asuntos penales ingresados directamente subieron un 26,78%, los procedentes de otros órganos un 320,00%, los resueltos un 40,75% y los pendientes un 24,94%. Las denuncias recibidas subieron un 37,59%. Las órdenes de protección incoadas subieron un 30,24%, se adoptaron setecientas ochenta y nueve medidas judiciales de protección penales, un 34,87% más que en la anualidad precedente, y cuarenta y cuatro medidas judiciales de protección civiles, un 4,76% más que en 2022.

En cuanto a los asuntos civiles, subieron un 34,71% los ingresados, un 5,19% los resueltos y los pendientes al finalizar el año se incrementaron en un 38,71%. Las ejecuciones ingresadas bajaron un 11,76%, las resueltas subieron un 41,54%, reduciéndose las pendientes en un 1,27%.

De los quinientos cuarenta y seis asuntos penales pendientes, según relaciona el Juzgado, doce se encuentran paralizados pendientes de cumplimentación de requisitorias.

El desglose de asuntos pendientes por año de incoación se encuentra junto con los del resto de Juzgados de esta clase, por otra parte, desde el propio órgano no se reseñan dificultades o asuntos que hayan supuesto especial dedicación, ni carencias de personal o medios que hayan podido influir en los resultados obtenidos.

La entrada en funcionamiento, en febrero de 2024, del segundo Juzgado de esta clase y la extensión de las competencias de ambos al partido judicial de Aoiz, supondrá un alivio en la carga de trabajo tanto del nº 1 de Pamplona, como del de Aoiz.

### Juzgados de lo Penal de Pamplona:



En conjunto de los cinco Juzgados de lo Penal de Pamplona, el ingreso de procedimientos abreviados bajó un 9,16% respecto a 2022, los resueltos un 24,69% subiendo los pendientes un 29,86%. Se produjo un aumento del 6,19% en el ingreso de diligencias urgentes, las resueltas bajaron un 13,13%, quedando pendientes al finalizar el año cuarenta y una diligencias, un 32,26% más que en la anualidad precedente. Estos Juzgados señalaron mil ochocientas treinta y tres vistas, un 13,50% menos que el año anterior, y se celebraron mil doscientas setenta y ocho, un 28,16% menos, los juicios suspendidos o no celebrados, quinientos cincuenta y cinco, subieron un 58,12%.

Las ejecutorias ingresadas bajaron un 19,88%, las reabiertas subieron un 5,48%, se resolvieron un 8,88% menos que en 2022 y las pendientes subieron un 3,90%.



En los anexos pueden verse los datos completos de actividad de los Juzgados que, resumidos en los asuntos de mayor volumen de trabajo, se reproducen en las tablas que siguen:

Movimiento de asuntos:

	INGRESADOS		RESUELTOS		PENDIENTES		TASA RESOLUC.	
	2022	2023	2022	2023	2022	2023	2022	2023
nº 1	384	302	369	295	96	103	0,96	0,98
nº 2	393	328	282	203	410	535	0,72	0,62
nº 3	388	311	428	317	82	76	1,10	1,02
nº 4	349	300	370	287	69	82	1,06	0,96
nº 5	377	423	430	313	177	287	1,14	0,74

Señalamientos:

	CELEBRADOS		SUSPENDIDOS		SEÑALADOS	
	2022	2023	2022	2023	2022	2023
nº 1	355	289	98	130	442	419
nº 2	234	156	22	137	256	293
nº 3	417	277	79	111	496	388
nº 4	348	256	46	40	394	296
nº 5	425	300	106	137	531	437

Movimiento de ejecutorias:

	INGRESADAS		RESUELTAS		PENDIENTES		TASA RESOLUC.	
	2022	2023	2022	2023	2022	2023	2022	2023
nº 1	1027	966	1037	964	629	631	1,01	0,99
nº 2	972	742	1084	937	517	407	1,12	1,26
nº 3	1149	570	1118	502	447	287	0,97	0,88
nº 4	1053	1003	1064	1052	759	710	1,01	1,05
nº 5	1094	823	822	696	722	849	0,75	0,85

Juzgado nº 1:

No se han reseñado dificultades o asuntos que hayan supuesto especial dedicación, ni carencias de personal o medios que hayan podido influir en los resultados obtenidos.

Juzgado nº 2:

No se han reseñado dificultades o asuntos que hayan supuesto especial dedicación, ni carencias de personal o medios que hayan podido influir en los resultados obtenidos. Este órgano adolece de una pendencia excesiva en comparación con los de su misma clase de este territorio.

#### Juzgado nº 3:

No se han reseñado asuntos que hayan supuesto especial dedicación, ni carencias de personal o medios que hayan podido influir en los resultados obtenidos.

#### Juzgado nº 4

No se reseñan asuntos que hayan supuesto especial dedicación, ni carencias de personal o medios que hayan podido influir en los resultados obtenidos. De los ochenta y dos asuntos pendientes, trece se encuentran pendientes de cumplimentar requisitorias.

#### Juzgado nº 5

Este Juzgado está especializado en asuntos de Violencia sobre la Mujer. Este órgano ha experimentado un importante aumento en el ingreso de asuntos que, a su vez, ha condicionado el de la pendencia. No se han reseñado asuntos que hayan supuesto especial dedicación, ni carencias de personal o medios que hayan podido influir en los resultados obtenidos.

ASUNTOS PENDIENTES						
Año incoación	nº 1	nº 2	nº 3	nº 4	nº 5	Total
2019	0	4	0	0	0	4
2020	0	5	0	2	1	8
2021	0	21	0	5	2	28
2022	3	240	9	8	15	275
2023	100	265	73	67	269	774
Total	103	535	82	82	287	1089

EJECUTORIAS PENDIENTES						
Año incoación	nº 1	nº 2	nº 3	nº 4	nº 5	Total
Anteriores	3	5	0	6	3	17
2013	2	0	0	1	2	5

EJECUTORIAS PENDIENTES						
Año incoación	nº 1	nº 2	nº 3	nº 4	nº 5	Total
2014	1	4	0	4	2	11
2015	3	6	0	1	1	11
2016	1	8	1	2	0	12
2017	3	12	2	9	5	31
2018	13	16	6	22	7	64
2019	19	30	11	36	28	124
2020	47	40	15	43	20	165
2021	68	53	55	84	97	357
2022	142	66	162	160	288	818
2023	329	162	350	342	395	1578
Total	631	402	602	710	848	3193

Juzgado de Menores de Pamplona:

Los asuntos penales ingresados bajaron un 5,46%, los resueltos un 7,67% y los pendientes subieron un 0,67%. Las ejecutorias penales ingresadas bajaron un 25,79%, las resueltas subieron un 28,27%, bajando las pendientes un 23,87%. De los ciento cincuenta y un asuntos pendientes, ciento tres se encuentran en fase de instrucción en la Fiscalía de Menores, pendientes de remisión al Juzgado.

No se reseñan dificultades o asuntos que hayan supuesto especial dedicación, ni carencias de personal o medios que hayan podido influir en los resultados obtenidos.

ASUNTOS PENALES PENDIENTES	
Año incoación	Total
2022	2
2023	149
Total	151

EJECUTORIAS PENDIENTES	
Año incoación	Total
2018	1
2019	5
2020	3
2021	14
2022	47
2023	115
Total	115

### Juzgado de Vigilancia Penitenciaria de Navarra:

Los asuntos ingresados bajaron un 16,44%, los resueltos un 13,29% y los pendientes un 13,13%. Este descenso no obedece a un menor ingreso de los expedientes registrados, sino a un cambio en el sistema de registro, que trata de evitar la incoación de un expediente para cada comunicación recibida de un interno, incorporándose a un único expediente, salvo que se trate de quejas o recursos. Los asuntos pendientes se incoaron en los años que siguen:

ASUNTOS PENDIENTES	
Año incoación	Total
2015	1
2019	2
2020	6
2021	4
2022	22
2023	395
Total	430

Los asuntos pendientes anteriores a 2023 se corresponden con trabajos en beneficio de la comunidad, así como doscientos ochenta y seis de los incoados en ese año y a seguimiento de medidas de internamiento, veintisiete, quince de 2023.





El aumento de la población penitenciaria y consecuentemente las reclamaciones asociadas a la misma, y la modificación de la plantilla del Juzgado, cambio de una plaza de tramitador por gestor sin nombrar otro tramitador, dificultan el trabajo del Juzgado, sobre todo en periodos vacacionales, además de otras circunstancias que afecten a la plantilla (permisos, enfermedad, etc.).

### Juzgados de lo Contencioso-Administrativo:

Los asuntos ingresados bajaron un 33,12%, los resueltos un 31,98% y los pendientes un 1,18%. En las piezas cautelares el ingreso bajó un 7,41%, la resolución un 4,48%, quedando ocho piezas pendientes. En los incidentes, los ingresados bajaron un 76,60%, los resueltos un 50,69% y los pendientes un 85,96%. En lo relativo a la ejecución, las ingresadas subieron un 56,00, bajando un 14,63% las resueltas, incrementándose en un 33,33% las pendientes.



En los anexos pueden verse los datos completos de actividad de los Juzgados que, resumidos en los asuntos de mayor volumen de trabajo, se reproducen en las tablas adjuntas:

#### Movimiento de asuntos:

	INGRESADOS		RESUELTOS		PENDIENTES		TASA RESOLUC.	
	2022	2023	2022	2023	2022	2023	2022	2023
nº 1	456	295	483	300	230	225	1,06	1,02

	INGRESADOS		RESUELTOS		PENDIENTES		TASA RESOLUC.	
	2022	2023	2022	2023	2022	2023	2022	2023
nº 2	435	303	430	268	220	255	0,99	0,88
nº 3	428	283	399	321	230	192	0,93	1,12

Movimiento de piezas de medidas cautelares:

	INGRESADAS		RESUELTAS		PENDIENTES		TASA RESOLUC.	
	2022	2023	2022	2023	2022	2023	2022	2023
nº 1	48	37	48	41	4	0	1,00	1,11
nº 2	45	35	45	34	3	4	1,00	0,92
nº 3	42	54	41	53	3	4	0,98	0,98

Movimiento de incidentes:

	INGRESADOS		RESUELTOS		PENDIENTES		TASA RESOLUC.	
	2022	2023	2022	2023	2022	2023	2022	2023
nº 1	186	15	180	69	54	0	0,97	4,6
nº 2	86	25	83	33	16	8	0,97	1,32
nº 3	463	132	392	221	101	16	0,85	1,64

Movimiento de ejecuciones:

	INGRESADAS		RESUELTAS		PENDIENTES		TASA RESOLUC.	
	2022	2023	2022	2023	2022	2023	2022	2023
nº 1	12	18	19	21	8	5	1,58	1,17
nº 2	4	10	8	3	8	15	2,00	0,30
nº 3	13	14	14	11	5	8	1,08	0,79

Señalamientos:

	CELEBRADOS		SUSPENDIDOS		SEÑALADOS	
	2022	2023	2022	2023	2022	2023
nº 1	159	156	96	51	255	207
nº 2	147	122	57	75	204	197
nº 3	159	147	69	58	228	205

Juzgado nº 1:

No se reseñan dificultades o asuntos que hayan supuesto especial dedicación, ni carencias de personal o medios que hayan podido influir en los resultados obtenidos. De los doscientos veinticinco asuntos pendientes al finalizar el año, cuarenta y tres lo están por causas ajenas a la actividad del Juzgado.

Juzgado nº 2:

No se reseñan dificultades o asuntos que hayan supuesto especial dedicación, ni carencias de personal o medios que hayan podido influir en los resultados obtenidos. De los doscientos cincuenta y cinco asuntos pendientes al finalizar el año, treinta y siete lo están por causas ajenas a la actividad del Juzgado.

Juzgado nº 3:

No se reseñan dificultades o asuntos que hayan supuesto especial dedicación, ni carencias de personal o medios que hayan podido influir en los resultados obtenidos. De los ciento noventa y dos asuntos pendientes al finalizar el año, cuarenta y cinco lo están por causas ajenas a la actividad del Juzgado.

ASUNTOS PENDIENTES				
Año incoación	nº 1	nº 2	nº 3	Total
2015	0	1	0	1
2019	0	0	4	4
2020	0	1	8	9
2021	5	11	13	29
2022	46	64	35	145
2023	174	178	132	484
Total	225	255	192	672

EJECUCIONES PENDIENTES				
Año incoación	nº 1	nº 2	nº 3	Total
2014	0	2	0	2
2015	0	1	0	1
2016	0	0	1	1
2017	0	0	1	1
2018	0	1	1	2
2019	0	2	0	2
2021	0	2	0	2
2022	1	2	0	3
2023	4	5	5	14
Total	5	15	8	28

### Juzgados de lo Social:

En 2022, el ingreso de asuntos bajó un 2,79%, los resueltos un 9,31% y los asuntos pendientes subieron un 23,28%. Las ejecuciones ingresadas bajaron un 26,04%, las resueltas un 21,74% y las pendientes subieron un 7,25%.

En los anexos pueden verse los datos completos de actividad de los Juzgados que, resumidos en los asuntos de mayor volumen de trabajo, se reproducen en las tablas adjuntas:



### Movimiento de asuntos:

	INGRESADOS		RESUELTOS		PENDIENTES		TASA RESOLUC.	
	2022	2023	2022	2023	2022	2023	2022	2023
nº 1	1198	1168	1088	1003	852	1017	0,91	0,86
nº 2	1211	1171	1160	1015	848	1005	0,96	0,87
nº 3	1191	1176	1005	1058	580	698	0,84	0,90
nº 4	1207	1160	1074	854	924	1230	0,98	0,74

Señalamientos:

	CELEBRADOS		SUSPENDIDOS		SEÑALADOS	
	2022	2023	2022	2023	2022	2023
nº 1	506	412	529	626	1035	1038
nº 2	573	421	570	602	1143	1023
nº 3	476	484	558	661	1034	1145
nº 4	449	361	609	670	1058	1031

Movimiento de ejecuciones:

	INGRESADAS		RESUELTAS		PENDIENTES		TASA RESOLUC.	
	2022	2023	2022	2023	2022	2023	2022	2023
nº 1	178	142	168	144	63	61	0,94	1,01
nº 2	148	108	147	101	53	60	0,99	0,94
nº 3	176	157	190	141	54	70	1,08	0,90
nº 4	128	94	134	100	37	31	1,05	1,03

Juzgado nº 1:

No se reseñan dificultades o asuntos que hayan supuesto especial dedicación, ni carencias de personal o medios que hayan podido influir en los resultados obtenidos. De los mil diecisiete asuntos pendientes, treinta y cinco lo están por causas no imputables a la actividad del órgano judicial.

Juzgado nº 2:

No se reseñan dificultades o asuntos que hayan supuesto especial dedicación, ni carencias de personal o medios que hayan podido influir en los resultados obtenidos. De los mil cinco asuntos pendientes, setenta y tres lo están por causas no imputables a la actividad del órgano judicial.

Juzgado nº 3:

No se reseñan dificultades o asuntos que hayan supuesto especial dedicación, ni carencias de personal o medios que hayan podido influir en los resultados obtenidos. De los seiscientos noventa y ocho asuntos pendientes, cincuenta lo están por causas no imputables a la actividad del órgano judicial.

Juzgado nº 4:

No se reseñan dificultades o asuntos que hayan supuesto especial dedicación, ni carencias de personal o medios que hayan podido influir en los resultados obtenidos. De los mil doscientos treinta asuntos pendientes, cuarenta y cinco lo están por causas no imputables a la actividad del órgano judicial.

ASUNTOS PENDIENTES					
Año incoación	nº 1	nº 2	nº 3	nº 4	Total
2013	1	0	0	0	1
2016	0	0	0	1	1
2018	0	1	0	3	4
2019	0	0	3	6	9
2020	0	9	0	4	13
2021	11	25	3	28	67
2022	183	81	46	241	551
2023	822	889	646	947	3304
Total	1017	1005	698	1230	3950

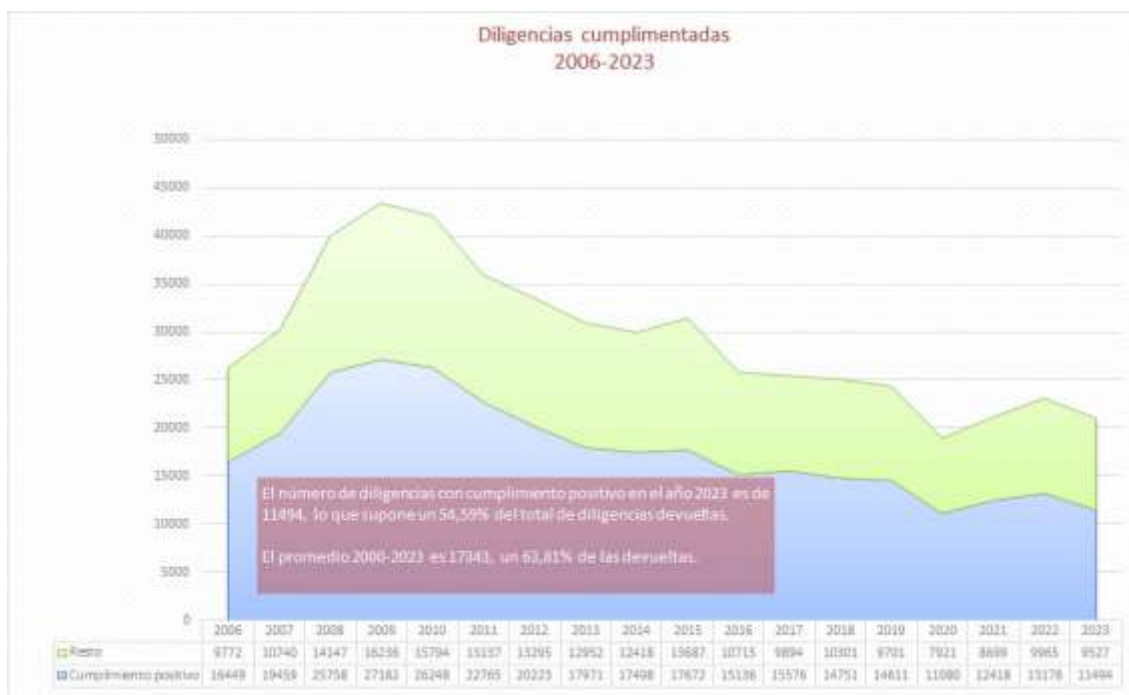
EJECUCIONES PENDIENTES					
Año incoación	nº 1	nº 2	nº 3	nº 4	Total
Anteriores	16	4	16	0	36
2013	0	0	4	0	4
2014	0	0	0	0	0
2015	1	0	2	0	3
2016	1	0	2	0	3
2017	1	0	1	0	2
2018	2	0	1	0	3
2019	2	1	2	0	5
2020	0	1	2	0	3
2021	0	2	3	2	7
2022	2	5	4	3	14



EJECUCIONES PENDIENTES					
Año incoación	nº 1	nº 2	nº 3	nº 4	Total
2023	36	47	33	26	142
Total	61	60	70	31	222

Servicio Común de Actos de Comunicación y Ejecución de Pamplona:

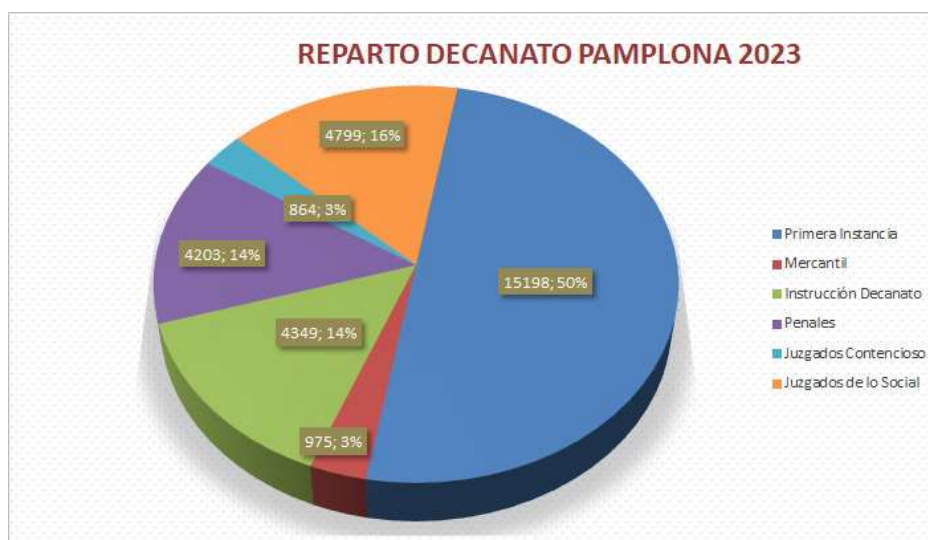
En la presente anualidad las diligencias unipersonales registradas bajaron un 8,28% respecto de las recibidas en el año anterior, las devueltas un 11,33% y las pendientes subieron un 60,86%. En comisión, las recibidas bajaron un 24,88%, las devueltas un 27,83% y las pendientes un 9,43%.



Decanato de los Juzgados de Pamplona:

La planta judicial de los órganos unipersonales radicados en la ciudad de Pamplona se compone, al finalizar el año 2023, de treinta y tres juzgados, distribuidos de la siguiente manera: diez juzgados de primera instancia (de los cuales dos son de familia, y uno con competencia en internamientos e incapacidades y residual en familia), dos juzgados de lo mercantil, cinco juzgados de instrucción, cinco juzgados de lo penal, tres juzgados de lo contencioso-administrativo, cuatro juzgados de lo social, un juzgado de menores, un juzgado de vigilancia penitenciaria y dos juzgados de violencia sobre la mujer.

Las tareas de registro y reparto se llevan a efecto, sin perjuicio de la asistencia del Letrado del Decanato y bajo la supervisión de la Magistrada Juez Decana, por los funcionarios integrantes de la oficina gubernativa. Con excepción de los asuntos de los Juzgados de Instrucción, en que el mayor volumen sigue siendo registrado y repartido por los propios funcionarios del Servicio de Guardia, al ser este el principal medio de entrada de asuntos en estos órganos.



A continuación, se indican los datos de asuntos propios y exhortos registrados y repartidos por el Decanato.

Órganos reparto	2022	2023	Variación
Juzgados Primera Instancia	14647	15198	3,76%
Juzgados Mercantil	357	975	173,11%
Juzgados Instrucción Decanato	2854	4349	52,38%
Juzgados Penales	4378	4203	-4,00%
Juzgados Contencioso	1275	864	-32,24%
Juzgados de lo Social	4940	4799	-2,85%
Total repartidos Decanato	28451	30388	6,81%

Instrucción total (Decanato más guardia)	21148	21733	2,77%
--	-------	-------	-------

### Juzgados de Primera Instancia e Instrucción:



El ingreso de asuntos civiles subió, en conjunto, un 19,97% respecto de los ingresados en 2022, por partidos judiciales existen sustanciales diferencias, por ejemplo, en los Juzgados de Tafalla subió un 29,06%, y, en cambio en los de Tudela subió un 14,39%. Los asuntos resueltos subieron un 14,88% y los asuntos pendientes subieron un 44,25%. Los procedimientos de familia ingresados bajaron un 5,92%, los resueltos un 4,71%, subiendo los pendientes un 16,61%.

En fase de ejecución se produjo un aumento del 26,40% en el ingreso, un 85,49% las reabiertas, las resueltas bajaron un 4,75%, subiendo un 15,15% las pendientes.





En el orden penal, en el apartado de asuntos ingresados (sumarios, diligencias urgentes, diligencias previas, procedimientos abreviados, juicios sobre delitos leves, juicios de faltas, habeas corpus y procedimientos del jurado), se produjo un aumento del 9,46%, los resueltos subieron un 6,33% y los pendientes un 32,57%. Los asuntos declarados de instrucción compleja o prorrogada pendientes subieron un 4,88%, quedando ochenta y seis pendientes. Los juicios por delitos leves rápidos e inmediatos ingresados subieron un 20,73%, los resueltos un 3,39%, subiendo los pendientes un 6,67%. Las ejecutorias (juicios de faltas residuales más delitos leves) ingresadas bajaron un 42,93%, se resolvieron un 21,94% menos que en la anualidad precedente y las pendientes bajaron un 7,74%.

En los anexos pueden verse los datos completos de actividad de los Juzgados que, resumidos en los asuntos de mayor volumen de trabajo, se reproducen en las tablas adjuntas:

Movimiento de asuntos civiles (L.E.C. vigente):

	INGRESADOS		RESUELTOS		PENDIENTES		TASA RESOLUC.	
	2022	2023	2022	2023	2022	2023	2022	2023
Aoiz 1	741	851	591	792	321	415	0,80	0,93
Aoiz 2	655	937	597	720	298	512	0,91	0,77
Estella 1	657	687	691	637	188	238	1,05	0,93
Estella 2	669	852	479	709	400	543	0,72	0,83
Tafalla 1	439	574	441	542	136	168	1,00	0,94
Tafalla 2	442	563	350	417	195	341	0,79	0,74
Tudela 1	540	601	479	468	275	408	0,89	0,78
Tudela 2	407	440	334	355	234	319	0,83	0,81
Tudela 3	539	643	481	530	151	264	0,89	0,82
Tudela 4	532	599	516	469	196	326	0,97	0,78
Tudela 5	519	619	436	559	318	378	0,84	0,90

Movimiento de asuntos de familia:

	INGRESADOS		RESUELTOS		PENDIENTES		TASA RESOLUC.	
	2022	2023	2022	2023	2022	2023	2022	2023
Aoiz 1	108	99	112	102	17	35	1,04	1,03
Aoiz 2	101	121	107	125	49	62	1,06	1,03
Estella 1	121	132	116	129	24	27	0,96	0,98
Estella 2	97	95	88	86	31	40	0,91	0,94
Tafalla 1	43	43	42	38	2	7	0,98	0,90
Tafalla 2	89	85	78	80	36	41	0,88	0,94
Tudela 1	90	77	84	75	22	24	0,93	0,97
Tudela 2	19	13	19	12	12	13	1,00	0,92
Tudela 3	101	84	100	82	26	28	0,99	0,98
Tudela 4	75	68	80	72	24	20	1,05	1,06
Tudela 5	81	72	79	80	34	26	0,98	1,11

Señalamientos civiles:

	CELEBRADOS		SUSPENDIDOS		SEÑALADOS	
	2022	2023	2022	2023	2022	2023
Aoiz 1	164	160	30	26	194	186
Aoiz 2	171	212	80	110	251	322
Estella 1	195	193	46	85	241	278
Estella 2	106	208	97	145	203	353
Tafalla 1	122	122	11	9	133	131
Tafalla 2	168	157	59	31	227	188
Tudela 1	138	87	21	77	159	164
Tudela 2	73	53	44	46	117	99
Tudela 3	158	142	135	130	293	272
Tudela 4	157	111	66	52	223	162
Tudela 5	116	97	17	24	133	121

Movimiento de ejecuciones civiles:

	INGRESADAS		RESUELTAS		PENDIENTES		TASA RESOLUC.	
	2022	2023	2022	2023	2022	2023	2022	2023
Aoiz 1	177	236	167	142	695	777	0,94	0,60
Aoiz 2	181	466	211	332	665	799	1,17	0,71
Estella 1	363	272	349	301	565	536	0,96	1,11
Estella 2	189	698	276	97	245	846	1,46	0,14
Tafalla 1	125	179	91	58	649	770	0,73	0,32
Tafalla 2	171	155	79	69	692	778	0,46	0,45
Tudela 1	162	181	68	177	779	783	0,42	0,98
Tudela 2	223	332	244	273	509	568	1,09	0,82
Tudela 3	342	384	415	474	471	381	1,21	1,23
Tudela 4	512	527	604	524	683	686	1,18	0,99
Tudela 5	245	239	296	227	536	548	1,21	0,95

Movimiento de asuntos penales (sumarios, diligencias urgentes, diligencias previas, procedimientos abreviados, juicios sobre delitos leves, juicios de faltas, habeas corpus y procedimientos del jurado):

	INGRESADOS		RESUELTOS		PENDIENTES		TASA RESOLUC.	
	2022	2023	2022	2023	2022	2023	2022	2023
Aoiz 1	914	1009	856	808	172	252	0,94	0,80
Aoiz 2	817	1453	684	1429	372	486	0,84	0,98
Estella 1	852	870	997	874	142	138	1,17	1,00
Estella 2	793	920	848	715	150	355	1,07	0,78
Tafalla 1	612	621	578	647	119	93	0,94	1,04
Tafalla 2	738	619	438	392	403	630	0,59	0,63
Tudela 1	1175	1183	1142	1114	129	198	0,97	0,94
Tudela 2	1129	1539	1108	1502	174	211	0,98	0,98
Tudela 3	1250	1230	1192	1187	188	231	0,95	0,96
Tudela 4	1200	1061	1174	1036	174	198	0,98	0,98
Tudela 5	1178	1088	1158	1115	255	228	0,98	1,02

Movimiento de ejecutorias penales:

	INGRESADAS		RESUELTAS		PENDIENTES		TASA RESOLUC.	
	2022	2023	2022	2023	2022	2023	2022	2023
Aoiz 1	33	20	33	10	31	36	1,00	0,50
Aoiz 2	21	16	19	44	50	22	0,90	2,75
Estella 1	56	22	72	30	20	12	1,29	1,36
Estella 2	52	5	33	31	70	44	0,63	6,20
Tafalla 1	20	23	24	18	14	19	1,20	0,78
Tafalla 2	19	0	1	5	57	52	0,05	
Tudela 1	31	31	19	19	41	53	0,61	0,61
Tudela 2	38	28	32	18	28	38	0,60	0,64
Tudela 3	35	27	21	30	53	50	0,60	1,11
Tudela 4	39	18	41	31	49	36	1,05	1,72
Tudela 5	31	21	15	6	52	67	0,48	0,29



## Señalamientos penales:

	CELEBRADOS		SUSPENDIDOS		SEÑALADOS	
	2022	2023	2022	2023	2022	2023
Aoiz 1	114	85	28	26	142	111
Aoiz 2	56	103	9	4	65	107
Estella 1	103	60	44	33	147	93
Estella 2	107	76	14	6	121	82
Tafalla 1	46	43	3	6	49	49
Tafalla 2	51	52	14	29	65	81
Tudela 1	61	63	7	55	68	118
Tudela 2	79	80	29	28	108	108
Tudela 3	84	85	24	30	108	115
Tudela 4	100	86	22	29	122	115
Tudela 5	79	65	20	8	99	73

## Juzgados de Aoiz.

Como ya se ha indicado en anteriores Memorias, el problema de estos Juzgados radica en la jurisdicción civil, ya que son los Juzgados de 1ª Instancia e Instrucción que, por lo general, más asuntos de este orden ingresan, debido a la proximidad a Pamplona de localidades con importante número de habitantes, así como con polígonos industriales con notable actividad. De promedio, ingresan por Juzgado un 23% más de asuntos que los de igual clase del resto de partidos judiciales.

Asuntos jurisdicción civil contenciosa ingresados por Juzgado (promedio)		
Aoiz	Estella	Diferencia porcentual
894	769,5	-13,93%
Aoiz	Tafalla	
894	568,5	-36,41%
Aoiz	Tudela	
894	580,4	-35,08%
Promedio porcentaje		-28,47%

Ya se ha hecho constar en múltiples ocasiones que la solución de estos Juzgados podría pasar por la reforma del partido judicial o la comarcalización de algunas de sus competencias. En febrero de 2024 se llevó a cabo la comarcalización de los asuntos de violencia sobre la mujer del partido judicial de Aoiz, que han pasado a ser competencia de los de igual clase de Pamplona.

Juzgado nº 1 de Aoiz:

Además de sus competencias en los órdenes civil y penal, es el encargado del Registro Civil de la localidad.

No se reseñan dificultades o asuntos que hayan supuesto especial dedicación, ni carencias de personal o medios que hayan podido influir en los resultados obtenidos.

Juzgado nº 2 de Aoiz:

Tiene competencias en los órdenes jurisdiccionales civil y penal y, además, ha conocido de las materias propias del Juzgado de Violencia sobre la Mujer del partido judicial, hasta el pasado 31 de enero de 2024.

No se reseñan dificultades o asuntos que hayan supuesto especial dedicación, ni carencias de personal o medios que hayan podido influir en los resultados obtenidos.

ASUNTOS CIVILES PENDIENTES			
Año incoación	nº 1	nº 2	Total
Anteriores	18	0	18
2013	2	0	2
2014	11	0	11
2015	6	0	6
2016	8	0	8
2017	11	0	11
2018	6	15	21
2019	11	70	81
2020	11	72	83
2021	16	140	156
2022	31	165	196
2023	449	204	653

ASUNTOS CIVILES PENDIENTES			
Año incoación	nº 1	nº 2	Total
Total	580	666	1246

EJECUCIONES CIVILES PENDIENTES			
Año incoación	nº 1	nº 2	Total
Anteriores	188	115	303
2013	29	16	45
2014	32	18	50
2015	32	18	50
2016	24	23	47
2017	21	11	32
2018	28	12	40
2019	27	28	55
2020	55	31	86
2021	53	31	84
2022	74	118	192
2023	214	260	474
Total	777	681	1458

ASUNTOS PENALES PENDIENTES			
Año incoación	nº 1	nº 2	Total
2015	1	1	2
2017	0	2	2
2018	2	2	4
2019	1	2	3
2020	6	6	12
2021	9	30	39
2022	49	146	195
2023	184	297	481
Total	252	486	738

EJECUCIONES PENALES PENDIENTES			
Año incoación	nº 1	nº 2	Total
2021	3	1	4
2022	12	7	19
2023	15	14	29
Total	30	22	52

## Juzgados de Estella.

### Juzgado nº 1 de Estella:

A sus competencias en los órdenes civil y penal añade el conocimiento de los asuntos de violencia sobre la mujer del partido judicial. De los doscientos treinta y ocho asuntos civiles pendientes que se reseñan, once lo están por causas no imputables a la actividad del Juzgado.

No se reseñan dificultades o asuntos que hayan supuesto especial dedicación, ni carencias de personal o medios que hayan podido influir en los resultados obtenidos. Dos asuntos civiles están paralizados o suspendidos por causas ajenas a la actividad del Juzgado.

### Juzgado nº 2 de Estella:

Además de sus competencias civiles y penales, añade las del Registro Civil de la localidad. De los quinientos cuarenta y tres asuntos civiles pendiente que se reseñan, cuarenta y ocho lo están por causas no imputables a la actividad del Juzgado.

No se reseñan dificultades o asuntos que hayan supuesto especial dedicación, ni carencias de personal o medios que hayan podido influir en los resultados obtenidos.

ASUNTOS CIVILES PENDIENTES			
Año incoación	nº 1	nº 2	Total
Anteriores	0	1	1
2015	0	1	1
2017	0	4	4
2018	0	1	1
2020	1	1	2
2021	10	10	20
2022	63	60	123
2023	164	465	629
Total	238	543	781

EJECUCIONES CIVILES PENDIENTES			
Año incoación	nº 1	nº 2	Total
Anteriores	65	234	299
2013	11	23	34
2014	9	31	40
2015	9	23	32
2016	6	22	28
2017	18	33	51
2018	15	40	55
2019	8	49	57
2020	35	48	83
2021	41	63	104
2022	138	116	254
2023	181	164	345
Total	536	846	1037

ASUNTOS PENALES PENDIENTES			
Año incoación	nº 1	nº 2	Total
2018	0	2	2
2019	0	3	3
2020	0	3	3
2021	5	26	31
2022	28	65	93
2023	108	255	363
Total	141	354	495

EJECUCIONES PENALES PENDIENTES			
Año incoación	nº 1	nº 2	Total
2013	0	1	1
2019	0	1	1
2021	0	2	2
2022	2	26	28
2023	10	14	24
Total	12	44	56

## Juzgados de Tafalla.

### Juzgado nº 1 de Tafalla:

Además de sus competencias en los órdenes jurisdiccionales civil y penal, conoce de las materias propias del Juzgado de Violencia sobre la Mujer del partido judicial.

No se reseñan dificultades o asuntos que hayan supuesto especial dedicación, ni carencias de personal o medios que hayan podido influir en los resultados obtenidos.

### Juzgado nº 2 de Tafalla:

Este Juzgado, además de sus competencias en los órdenes jurisdiccionales civil y penal, es el encargado del Registro Civil de la localidad.

No se reseñan dificultades o asuntos que hayan supuesto especial dedicación, ni carencias de personal o medios que hayan podido influir en los resultados obtenidos

ASUNTOS CIVILES PENDIENTES			
Año incoación	nº 1	nº 2	Total
Anteriores	0	7	7
2013	0	4	4
2014	0	10	10
2015	0	9	9
2016	0	6	6
2017	0	22	22
2018	0	12	12
2019	0	10	10
2020	1	17	18
2021	3	22	25
2022	12	44	56
2023	169	178	347
Total	185	341	526

EJECUCIONES CIVILES PENDIENTES			
Año incoación	nº 1	nº 2	Total
Anteriores	168	156	324
2013	21	22	43
2014	20	17	37
2015	22	25	47
2016	27	20	47
2017	34	15	49
2018	42	42	84
2019	50	50	100
2020	52	63	115
2021	71	79	150
2022	93	118	211
2023	170	171	341
Total	770	778	1548

ASUNTOS PENALES PENDIENTES			
Año incoación	nº 1	nº 2	Total
2015	0	8	8
2016	0	20	20
2019	0	6	6
2020	0	34	34
2021	3	100	103
2022	14	138	152
2023	76	324	400
Total	93	630	723

EJECUCIONES PENALES PENDIENTES			
Año incoación	nº 1	nº 2	Total
2015	0	1	1
2017	0	2	2
2018	0	2	2
2019	0	9	9
2020	0	17	17
2021	1	7	8
2022	2	13	15
2023	16	0	16
Total	19	51	70

## Juzgados de Tudela.

### Juzgado nº 1 de Tudela:

Como todos los de esta clase, tiene competencias en los órdenes jurisdiccionales civil y penal.

No se reseñan asuntos que hayan revestido especial dificultad, ni carencias de medios que entorpezcan la marcha del Juzgado.

### Juzgado nº 2 de Tudela:

Además de su competencia en materia civil y penal, añade las correspondientes a las del Juzgado de violencia sobre la mujer del partido judicial.

No se reseñan asuntos que hayan revestido especial dificultad, ni carencias de medios que entorpezcan la marcha del Juzgado. El asunto pendiente de 2020 y uno de los incoados en 2021, se encuentran paralizados por causas no imputables a la actividad del órgano.

### Juzgado nº 3 de Tudela:

Además de sus competencias en materia civil y penal, este Juzgado se encarga del Registro Civil de la localidad.

No se reseñan dificultades o asuntos que hayan supuesto especial dedicación, ni carencias de personal o medios que hayan podido influir en los resultados obtenidos.

### Juzgado nº 4 de Tudela:

Como todos los demás de esta clase, tiene competencias en los órdenes jurisdiccionales civil y penal.

No se reseñan dificultades o asuntos que hayan supuesto especial dedicación, ni de medios que hayan podido influir en los resultados obtenidos.



Juzgado nº 5 de Tudela:

Como todos los demás de esta clase, tiene competencias en los órdenes jurisdiccionales civil y penal.

No se reseñan dificultades o asuntos que hayan supuesto especial dedicación, ni de medios que hayan podido influir en los resultados obtenidos. Nueve asuntos civiles se hayan paralizados por causas no imputables a la actividad del Juzgado.

ASUNTOS CIVILES PENDIENTES						
Año incoación	nº 1	nº 2	nº 3	nº 4	nº 5	Total
Anteriores	3	0	0	0	0	3
2017	1	0	0	1	1	3
2018	7	0	1	0	2	10
2019	5	0	1	1	0	7
2020	14	1	1	1	6	23
2021	18	10	3	13	19	63
2022	34	54	14	57	54	213
2023	376	332	334	356	371	1769
Total	458	397	354	429	453	2091

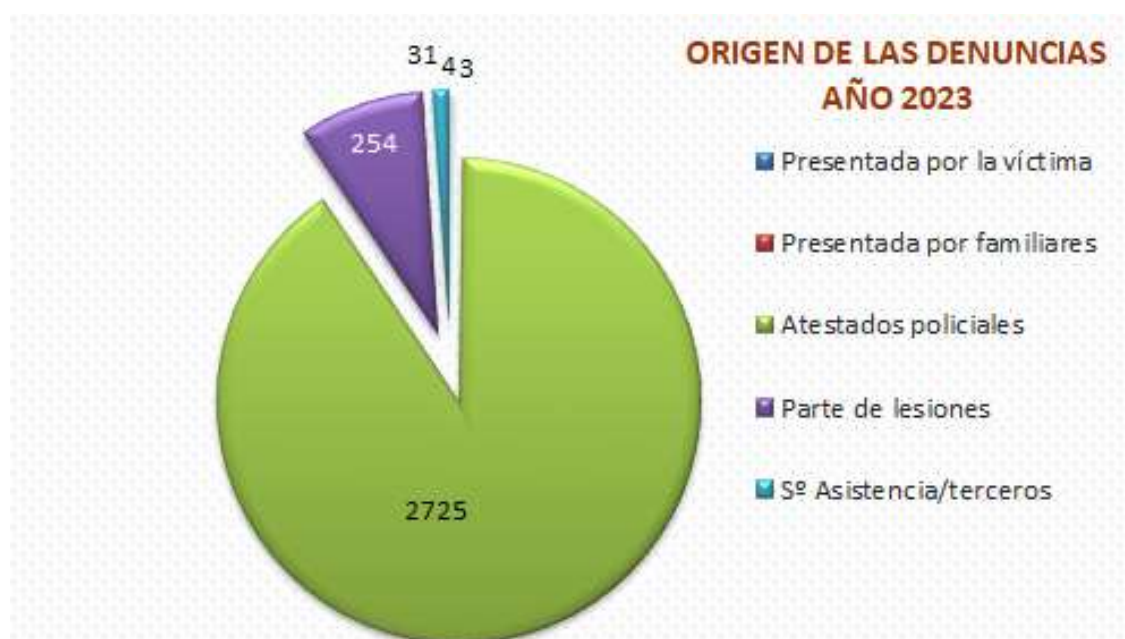
EJECUCIONES CIVILES PENDIENTES						
Año incoación	nº 1	nº 2	nº 3	nº 4	nº 5	Total
Anteriores	205	151	58	130	27	571
2013	19	20	10	24	24	97
2014	28	7	7	19	24	85
2015	20	15	6	15	14	70
2016	21	12	9	15	28	85
2017	29	15	9	17	35	105
2018	33	23	11	26	40	133
2019	61	24	22	33	47	187
2020	45	31	23	48	62	209
2021	86	47	33	86	71	323
2022	85	79	72	100	70	406
2023	151	144	121	173	106	695
Total	783	568	381	686	548	2966

ASUNTOS PENALES PENDIENTES						
Año incoación	nº 1	nº 2	nº 3	nº 4	nº 5	Total
2016	0	0	0	0	1	1
2017	0	0	0	0	1	1
2018	0	2	0	0	1	3
2019	0	3	0	0	5	8
2020	0	2	1	0	4	7
2021	2	13	2	4	18	39
2022	23	20	32	13	45	133
2023	174	171	196	181	153	875
Total	199	211	231	198	228	1067

EJECUCIONES PENALES PENDIENTES						
Año incoación	nº 1	nº 2	nº 3	nº 4	nº 5	Total
2016	0	0	0	2	0	2
2017	0	0	1	0	1	2
2018	0	0	1	0	5	6
2019	0	0	4	1	5	10
2020	2	0	5	4	7	18
2021	3	1	10	5	8	27
2022	17	4	10	11	22	64
2023	31	33	19	13	19	115
Total	53	38	50	36	67	244

### Juzgados de Violencia sobre la Mujer de Navarra:

Los Juzgados que conocen de esta materia son: El Juzgado de Violencia sobre la Mujer nº 1 de Pamplona, único exclusivo en la Comunidad Foral de esta clase (hasta el pasado 31 de enero de 2024, cuando entró en funcionamiento el nº 2), el Juzgado de Primera Instancia e Instrucción nº 2 de Aoiz, y los de igual clase nº 1 de Estella, nº 1 de Tafalla y nº 2 de Tudela.



En el orden penal, los asuntos ingresados directamente han subido un 24,57% y los procedentes de otros órganos bajaron un 9,64%, los resueltos subieron un 31,78% y los asuntos pendientes un 14,03%. Las órdenes de protección incoadas subieron un 15,70% y las medidas judiciales de protección de naturaleza penal subieron un 21,79%, bajando un 20,90%, las civiles.

En los procedimientos relativos al derecho de familia competencia de estos Juzgados, el ingreso de asuntos subió en un 15,94%, los resueltos un 4,86% y los pendientes un 18,93%. Las ejecuciones civiles ingresadas bajaron un 21,28%, las resueltas subieron un 28,57% y como consecuencia de esto, las pendientes bajaron un 5,93%.

En los anexos pueden verse los datos de completos de la actividad de los Juzgados que, resumidos en los asuntos de mayor volumen de trabajo, se reproducen en las tablas adjuntas:

Movimiento de asuntos penales:

	INGRESADOS		RESUELTOS		PENDIENTES		TASA RESOLUC.	
	2022	2023	2022	2023	2022	2023	2022	2023
Pamplona nº 1	1827	2375	1610	2266	437	546	0,88	0,95
Aoiz	207	186	178	183	108	111	0,86	0,98
Estella	185	189	187	188	46	47	1,01	0,99
Tafalla	205	206	180	226	45	25	0,88	1,10
Tudela	406	487	381	479	84	92	0,94	0,98

Señalamientos penales:

	CELEBRADOS		SUSPENDIDOS		SEÑALADOS	
	2022	2023	2022	2023	2022	2023
Pamplona nº 1	16	26	0	0	16	26
Aoiz	7	2	0	2	7	4
Estella	15	10	1	1	16	11
Tafalla	2	2	0	0	2	2
Tudela	24	37	0	3	24	40

Movimiento de asuntos civiles:

	INGRESADOS		RESUELTOS		PENDIENTES		TASA RESOLUC.	
	2022	2023	2022	2023	2022	2023	2022	2023
Pamplona nº 1	122	163	136	142	72	93	1,11	0,87
Aoiz	24	12	18	22	18	8	0,75	1,83
Estella	31	18	27	17	28	29	0,87	0,94
Tafalla	35	34	25	40	18	12	0,71	1,18
Tudela	45	65	47	39	33	59	1,04	0,60

Movimiento de ejecuciones civiles:

	INGRESADOS		RESUELTOS		PENDIENTES		TASA RESOLUC.	
	2022	2023	2022	2023	2022	2023	2022	2023
Pamplona nº 1	102	90	78	92	158	156	0,76	1,02
Aoiz	9	6	3	28	27	5	0,33	4,67
Estella	15	4	18	5	13	12	1,20	1,25
Tafalla	3	12	3	3	19	28	0	0,25
Tudela	16	17	23	16	36	37	1,44	0,94

Señalamientos civiles:

	CELEBRADOS		SUSPENDIDOS		SEÑALADOS	
	2022	2023	2022	2023	2022	2023
Pamplona nº 1	149	158	70	60	219	218
Aoiz	10	8	5	2	15	10
Estella	15	16	6	9	21	25
Tafalla	17	19	0	4	17	23
Tudela	36	49	24	25	60	74

ASUNTOS PENALES PENDIENTES						
Año incoación	Pamplona nº 1	Aoiz	Estella	Tafalla	Tudela	Total
2018	0	1	0	0	0	1
2020	2	1	0	0	0	3
2021	5	3	0	0	3	11
2022	57	27	14	6	13	117
2023	482	79	33	19	76	689
Total	546	111	47	25	92	821

EJECUCIONES PENALES PENDIENTES						
Año incoación	Pamplona nº 1	Aoiz	Estella	Tafalla	Tudela	Total
2021	0	0	0	0	1	1
2022	0	0	0	0	2	2
2023	0	0	1	0	20	21
Total	0	0	1	0	23	24

ASUNTOS CIVILES PENDIENTES						
Año incoación	Pamplona nº 1	Aoiz	Estella	Tafalla	Tudela	Total
2020	0	0	1	0	1	2
2021	2	2	1	0	2	7
2022	17	1	2	1	21	42
2023	74	10	25	13	45	167
Total	93	13	29	14	69	218

EJECUCIONES CIVILES PENDIENTES						
Año incoación	Pamplona nº 1	Aoiz	Estella	Tafalla	Tudela	Total
Anteriores	0	0	0	1	0	1
2013	1	0	0	1	0	2
2014	1	0	0	0	1	2
2015	4	0	0	0	1	5
2016	6	0	0	1	0	7
2017	4	0	0	2	2	8
2018	10	0	0	2	1	13
2019	10	0	0	6	3	19
2020	9	0	0	4	5	18
2021	17	0	0	4	6	27
2022	38	0	3	5	7	53
2023	56	0	2	2	11	71
Total	156	0	5	28	37	226

## Registros Civiles:

La función del Registro Civil corresponde: En Pamplona al Juzgado de Primera Instancia nº 4, en Aoiz al Juzgado de 1ª Instancia e Instrucción nº 1, en Estella y Tafalla a los respectivos Juzgados de 1ª Instancia e Instrucción nº 2, y en Tudela al Juzgado de 1ª Instancia e Instrucción nº 3.

Durante el año 2023 los Registros Civiles indicados, practicaron las inscripciones y tramitaron los expedientes que pueden verse en el correspondiente anexo de actividad y que, de forma resumida, a continuación, se señalan:

	Nacimiento	Matrimonio	Defunción	Expedientes	Nacionalidad
Pamplona	4048	1567	3451	6384	2358
Aoiz	178	17	7	283	85
Estella	509	96	376	1334	422
Tafalla	48	36	75	1158	331
Tudela	623	200	638	4496	862
<b>Totales</b>	<b>5406</b>	<b>1916</b>	<b>4547</b>	<b>13655</b>	<b>4058</b>

## Evolución de los expedientes de nacionalidad:

	2014	2015	2016	2017	2018	2019	2020	2021	2022	2023
Pamplona	2966	2214	1821	430	1821	1089	993	1458	1157	2358
Aoiz	140	166	181	46	38	52	50	161	78	85
Estella	395	341	247	94	45	108	211	294	326	422
Tafalla	337	252	217	104	96	106	121	262	253	331
Tudela	1400	1245	509	313	202	273	307	521	409	862
<b>Total</b>	<b>5238</b>	<b>4218</b>	<b>2975</b>	<b>987</b>	<b>2202</b>	<b>1628</b>	<b>1682</b>	<b>2696</b>	<b>2223</b>	<b>4058</b>

A continuación y como colofón al análisis de la actividad de los órganos judiciales de Navarra, se presenta un resumen comparativo de los años 2022 y 2023 de la actividad judicial en sus cuatro órdenes jurisdiccionales, civil, penal, contencioso-administrativo y social.

## RESUMEN FINAL DE ASUNTOS Y EJECUCIONES INGRESADOS, RESUELTOS, PENDIENTES Y RESOLUCIONES

### ASUNTOS Y RESOLUCIONES FINALES:

<b>- Orden civil</b>	<b>2022</b>	<b>2023</b>	<b>Variación</b>
Asuntos ingresados	27232	28823	5,84%
Asuntos resueltos	24692	26679	8,05%
Asuntos pendientes	12622	14971	18,61%
Sentencias	8324	8434	1,32%
Autos finales	9339	10513	12,57%
Decretos	10900	10906	0,06%
<b>- Orden penal</b>	<b>2022</b>	<b>2023</b>	<b>Variación</b>
Asuntos ingresados	39867	41632	4,43%
Asuntos resueltos	37847	38907	2,80%
Asuntos pendientes	9742	12546	28,78%
Sentencias	6496	5297	-18,46%
Autos finales	25356	28244	11,39%
Decretos	1482	785	-47,03%
<b>- Orden contencioso-administrativo</b>	<b>2022</b>	<b>2023</b>	<b>Variación</b>
Asuntos ingresados	2885	1830	-36,57%
Asuntos resueltos	2720	2059	-24,30%
Asuntos pendientes	1151	926	-19,55%
Sentencias	1351	1019	-24,57%
Autos finales	1187	858	-27,72%
Decretos	294	203	-30,95%
<b>- Orden social</b>	<b>2022</b>	<b>2023</b>	<b>Variación</b>
Asuntos ingresados	5408	5120	-5,33%
Asuntos resueltos	4838	4356	-9,96%
Asuntos pendientes	3307	4072	23,13%
Sentencias	2494	2125	-14,80%
Autos finales	766	978	27,68%
Decretos	2187	2146	-1,87%
<b>- Resumen final</b>	<b>2022</b>	<b>2023</b>	<b>Variación</b>
Asuntos ingresados	75392	77405	2,67%
Asuntos resueltos	70097	72001	2,72%
Asuntos pendientes	26822	32515	21,23%
Sentencias	18665	16875	-9,59%
Autos finales	36648	40593	10,76%
Decretos	14863	14040	-5,54%



**EJECUCIONES:**

<b>- Orden civil</b>	<b>2022</b>	<b>2023</b>	<b>Variación</b>
Ejecuciones ingresadas	7376	8294	12,45%
Ejecuciones resueltas	6937	6914	-0,33%
Ejecuciones pendientes	17174	18337	6,77%
<b>- Orden penal</b>	<b>2022</b>	<b>2023</b>	<b>Variación</b>
Ejecuciones ingresadas	6739	5768	-14,41%
Ejecuciones resueltas	6372	5854	-8,13%
Ejecuciones pendientes	4459	4448	-0,25%
<b>- Orden contencioso-administrativo</b>	<b>2022</b>	<b>2023</b>	<b>Variación</b>
Ejecuciones ingresadas	81	72	-11,11%
Ejecuciones resueltas	96	62	-35,42%
Ejecuciones pendientes	34	44	29,41%
<b>- Orden social</b>	<b>2022</b>	<b>2023</b>	<b>Variación</b>
Ejecuciones ingresadas	632	502	-20,57%
Ejecuciones resueltas	641	487	-24,02%
Ejecuciones pendientes	207	222	7,25%
<b>- Resumen final</b>	<b>2022</b>	<b>2023</b>	<b>Variación</b>
Ejecuciones ingresadas	14828	14636	-1,29%
Ejecuciones resueltas	14046	13317	-5,19%
Ejecuciones pendientes	21874	23051	5,38%

## **ACTIVIDAD DE LOS ÓRGANOS DE GOBIERNO**

Durante el año 2023, la Secretaría de Gobierno registró dos mil quinientos setenta y nueve documentos de entrada y mil cuatrocientos treinta y ocho de salida; se cumplimentaron con la Apostilla de La Haya dos mil doscientos noventa y cuatro documentos para surtir efectos en países que tienen suscrito tal convenio, y otros ciento veintinueve fueron legalizados a los mismos efectos para países no firmantes del Convenio de La Haya.

Ni se remitieron comisiones rogatorias al extranjero para su tramitación, ni se recibieron cumplimentadas.

Se incoaron veinticinco expedientes de queja y se recogieron del buzón de atención al ciudadano, sito en la planta baja del Palacio de Justicia de Pamplona, otras catorce quejas y sugerencias que fueron remitidas directamente al Servicio de Atención al Ciudadano del Consejo General del Poder Judicial.

La Sala de Gobierno se reunió en nueve ocasiones, adoptándose cuatrocientos trece acuerdos, en cumplimiento y de conformidad con las atribuciones que le confiere el artículo 152 de la Ley Orgánica del Poder Judicial y los artículos 4 y 5 del Reglamento 1/2000, de 26 de julio, de los Órganos de Gobierno de los Tribunales. En otras seis ocasiones se reunió para la celebración de actos de carácter protocolario o institucional.

Se programaron dos visitas de inspección a los Juzgados Primera Instancia números 1 y 5 de Pamplona, que se realizaron en diciembre.

Actividades del Secretario de Gobierno en comisiones mixtas y tecnológicas:

La Sala de Gobierno cuenta con representación en la Comisión de seguimiento de proyectos informáticos, heredera de la Comisión Mixta Informática, en la que participan, además del Sr. Secretario de Gobierno, Jueces, Magistrados y Letrados de la Administración de Justicia, designados por la propia

Sala de Gobierno, y de la que forman parte representantes de la Fiscalía de la Comunidad Foral de Navarra, Direcciones Generales del Gobierno de Navarra, de Justicia y de Telecomunicaciones y Digitalización, así como miembros de Tracasa, empresa desarrolladora del sistema de gestión procesal Avantius.

El Sr. Secretario de Gobierno, participa en grupos de trabajo de Tecnologías de la Información y la Comunicación dependientes del Ministerio de Justicia, bajo la dirección del Director General de Transformación Digital de la Administración de Justicia.

También participa, junto con otros Letrados de la Administración de Justicia, en la correspondiente Comisión Mixta entre estos profesionales, como directores técnico-procesales de la Oficina Judicial, y el Gobierno de Navarra, con el objetivo de coordinar tanto a la gestión del personal de juzgados y tribunales, como los medios materiales y tecnológicos de la Administración de Justicia.

## **ACTIVIDAD INSTITUCIONAL**

### Introducción

De nuevo debe comenzarse este apartado señalando que la organización judicial en España, con tres Administraciones con competencias en la misma, supone no pocas dificultades en el devenir diario de los órganos judiciales. Así el Poder Judicial y el núcleo del mismo consistente en los Juzgados y Tribunales depositarios de la función jurisdiccional, bajo la dependencia orgánica del Consejo General del Poder Judicial, no tiene apenas competencias tanto en la producción legislativa (limitada casi exclusivamente a reglamentos internos), como en la aplicación de sus presupuestos, salvo el del propio Consejo. El Ministerio de Justicia y las Comunidades Autónomas, con competencias transferidas, controlan los presupuestos y las dotaciones materiales y de personal, no siempre de forma satisfactoria con las necesidades de los órganos judiciales, cuando menos en la opinión de los órganos de gobierno de estos. La iniciativa legislativa, por otro lado, al albur del devenir político del momento y sin escuchar, en muchas ocasiones a los que deben aplicarla, produce no pocas tensiones y sobrecargas de trabajo en Juzgados y Tribunales.

Semejante diferenciación, compatible sin duda con el modelo constitucional territorial español, ha afectado, sin embargo, a aspectos nucleares de la función jurisdiccional, que es competencia exclusiva de un poder judicial único. Entre dichos aspectos, fundamentalmente, está el concerniente a la gestión procesal telemática, donde las múltiples facultades competenciales determinaron no sólo la existencia de diversos sistemas, sino lo que es más grave, la incompatibilidad entre ellos, todo lo cual ha sido sistemáticamente advertido en Memorias de años anteriores. De igual modo, se plasmó en ediciones anteriores que la implantación de las tecnologías propias de la Sociedad de la información en la Justicia debió haber sido, y debería seguir siendo, una cuestión de Estado desde el primer momento, tanto por razones conceptuales, derivadas del aludido carácter único del poder judicial, como por

razones prácticas y sobre todo teniendo en cuenta lo previsto en el artículo 230 de la Ley Orgánica del Poder Judicial que establece que los sistemas informáticos que se utilicen en la Administración de Justicia deberán ser compatibles entre sí para facilitar su comunicación e integración, en los términos que determine el Comité Técnico Estatal de la Administración de Justicia Electrónica, órgano al que corresponde además la definición y validación funcional de los diferentes programas y aplicaciones.

### Comunicación y relaciones públicas.

#### - Educar en Justicia.

Como en los años precedentes, durante 2023 el Gabinete de Comunicación del Tribunal Superior de Justicia de Navarra prosiguió con la realización del programa Educar en Justicia, promovido por el Consejo General del Poder Judicial (CGPJ).

El pasado año participaron en el programa los alumnos de los siguientes cursos y colegios: 2º de Bachillerato de Miravalles, 2º de ESO del IES Zizur BHI, 1º de Bachillerato de Irabia, 3º de ESO de Irabia, 2º de ESO de San Cernin, 4º de ESO de Maristas, 4º de ESO de Izaga y 4º de ESO de La Presentación FESD. Los institutos y colegios interesados en participar en el programa Educar en Justicia en el próximo curso escolar pueden ponerse en contacto con la Oficina de Prensa del Tribunal Superior de Justicia de Navarra (TSJN) por correo electrónico ([prensajusticia@navarra.es](mailto:prensajusticia@navarra.es)) o a través de la cuenta del TSJN en X (antes Twitter, @tsjn).

Desde el punto de vista informativo, el Gabinete de Comunicación facilitó a los medios cumplida información de asuntos en instrucción de interés social, entregó semanalmente los señalamientos de los principales juicios penales celebrados en los juzgados de lo penal y la Audiencia Provincial y, asimismo, divulgó sentencias de interés de todas las jurisdicciones.

- Tomas de posesión, visitas y conferencias

- 12 de enero. El presidente del Tribunal Superior de Justicia de Navarra presidió el acto de jura de la procuradora Paula Araiz Goñi.
- 17 de enero. Joaquín Galve impartió una conferencia a los alumnos de la asignatura “Derecho en nuestras vidas” del programa UNED Sénior.
- 20 de enero. Las alumnas de 2º de Bachillerato del colegio Miravalles participaron en el programa Educar en Justicia.
- 9 de febrero. Acto de toma de posesión de María Teresa Hualde Manso como magistrada suplente en la Audiencia de Navarra.
- 27 de febrero. Alumnos de Formación y Orientación Laboral del CIP Huarte asistieron a juicios en el Juzgado de lo Social nº 1 de Pamplona.
- Los alumnos de 2º de ESO del IES Zizur BHI participaron el 20 de enero, 27 de febrero y 8 de marzo en el programa Educar en Justicia.
- 16 de marzo. El presidente del TSJN recibió la visita del nuevo delegado de Defensa en Navarra, el coronel Francisco José Briones.
- 17 de marzo. Acto de ascenso a magistrada de la juez Ana Ávila Hierro.
- 27 de marzo. El presidente del TSJN, Joaquín Galve, y el secretario de gobierno, Francisco Javier Isasi, asistieron a la presentación en Sangüesa del proyecto piloto de Oficina de Justicia en los Municipios.
- 24 de abril. Las alumnas de la asignatura de Formación Laboral (FOL) de la Escuela Sanitaria Técnico Profesional de Navarra asistieron a juicios en el Juzgado de lo Social nº 1 de Pamplona.
- 9 de mayo. Los alumnos de 1º de Bachillerato del colegio Irabia participaron en el programa Educar en Justicia.
- 9 y 16 de mayo. Alumnos del CIP Donapea asistieron a juicios en el Juzgado de lo Social nº 2 de Pamplona.
- 13 de mayo. La funcionaria del cuerpo de tramitación procesal Ana Carmen López Esquíroz recibió el premio Naranja del Colegio de Procuradores de Navarra por su colaboración y apoyo a este colectivo.

- 23 de mayo. Los alumnos de 3º de ESO del colegio Irabia participaron en el programa Educar en Justicia.
- 9 de junio. Los alumnos de 2º de ESO del colegio San Cernin participaron en el programa Educar en Justicia.
- 13 de junio. Alumnos de 4º de ESO del colegio Maristas participaron en el programa Educar en Justicia.
- 30 de junio. Acto de toma de posesión de cuatro nuevos jueces en prácticas destinados en Navarra, Ibai Yerro Arribillaga, Pedro Doria Seviné, Paula López Jiménez y Ainara Vega Valencia.
- 1 de septiembre. El presidente del Tribunal Superior recibió la visita de la nueva alcaldesa de Pamplona, Cristina Ibarrola.
- 11 de septiembre. Joaquín Galve recibió la visita de Santiago Martín Gómez, recién nombrado general de la Guardia Civil.
- 18 de septiembre. Acto de ascenso a magistradas de dos juezas destinadas en Navarra, Irene Carrau Sancho y Amaia Ganuza Caballero.
- 9 de octubre. Acto de toma de posesión de una nueva magistrada en la Sección Tercera de la Audiencia de Navarra, Amagoia Serrano Barrientos.
- 3 de noviembre. Las alumnas de 4º de ESO del colegio Izaga participaron en el programa Educar en Justicia.
- 17 de noviembre. Dos grupos de alumnos de 1º de Derecho de la UPNA visitaron el Palacio de Justicia de Pamplona.
- 20 de noviembre. Alumnos del Doble Grado en Administración y Dirección de Empresas y Derecho de la UPNA visitaron el Palacio de Justicia de Pamplona.
- 24 de noviembre. Alumnos de 2º de Bachillerato del colegio El Redín asistieron a juicios en el Juzgado de lo Penal nº 4 de Pamplona.
- 15 de diciembre. Los alumnos de 4º de ESO del colegio La Presentación FESD participaron en el programa Educar en Justicia.
- 19 de diciembre. Joaquín Galve recibió la visita de la nueva delegada del Gobierno en Navarra, Alicia Echeverría.

## Actividades de formación

### - Plan territorial de formación.

En el año 2023, se organizó un curso sobre Métodos alternativos de resolución de conflictos en los distintos órdenes jurisdiccionales del proceso judicial: La Mediación, dentro de las actividades del Plan Territorial de Formación, que se celebró en el Hotel Javier los días 23 y 24 de octubre con arreglo al siguiente programa: La dinámica del conflicto, D. Ramón Alzate de Heredia, Catedrático de Psicología de la Universidad del País Vasco.

Mediación en los Procesos de familia. D. Luis Aurelio González Marín, Titular del Juzgado de Primera Instancia nº 29 (Familia) de Madrid. Mediación en los procesos civiles, D<sup>a</sup> Raquel Alastruey García, Magistrada de la sección 12<sup>a</sup> de la Audiencia Provincial de Barcelona; Mediación Laboral. D<sup>a</sup> Sara Pose Vidal, Magistrada de la Sala de lo Social del Tribunal Superior de Justicia de Cataluña. Justicia restaurativa y mediación penal. D. Javier Hernández García, Magistrado de la Sala 2<sup>a</sup> del Tribunal Supremo. Mediación penitenciaria y encuentros restaurativos, D. Julián Ríos Martín. Profesor Agregado de la Facultad de Derecho (UCADE), Mediador.



## **Exposición de necesidades**

a).- Necesidades en relación con la planta, creación de órganos y plazas judiciales:

Las necesidades existentes en este aspecto, conforme a lo acordado por la Sala de Gobierno en su reunión de 5 de febrero de 2024, y así se comunicó al CGPJ, son las siguientes:

- Tercera plaza de Magistrado de la Sala de lo Social del Tribunal Superior de Justicia de Navarra. La creación de esta plaza se considera prioritaria e imprescindible, sin perjuicio de ser, además, junto con la de la Audiencia Provincial, la más sencilla, y de menor coste económico, de implantar, al no conllevar aumento ninguno de LAJ o funcionarios, ni ampliación de dependencias judiciales. Desde su constitución en 1989, la Sala de lo Social de este Tribunal Superior de Justicia se encuentra incompleta al estar compuesta por solo dos magistrados, incluida su Presidenta, siendo en estos momentos la única Sala de un Tribunal Superior de Justicia que tiene en plantilla dos magistrados. Tal circunstancia ha creado, desde el primer momento, serias disfunciones en su actividad diaria pues, obviamente, ha debido ser completada, permanentemente, por magistrados suplentes o miembros de la Sala de lo Civil y Penal.

- Séptima plaza de Magistrado de la Sección 3ª de la Audiencia Provincial de Navarra. La Sección Tercera de la Audiencia Provincial de Navarra es el único órgano judicial existente en esta Comunidad para la resolución de los recursos de apelación interpuestos contra resoluciones dictadas por los 11 Juzgados de Primera Instancia e Instrucción existentes en los partidos judiciales de Tudela, Tafalla, Estella y Aoiz, así como de los 10 Juzgados de Primera Instancia de Pamplona (2 de ellos son de Familia y 1 de internamientos e incapacidades), así como de los Juzgados de lo Mercantil. Es decir, 23 juzgados en total, por lo que

acumula una carga de trabajo altísima, al igual que su pendencia, que a final del año 2023 era de 2.657 asuntos.

- Undécimo Juzgado de Primera Instancia de Pamplona, octavo con competencia civil en general, sin especialización ni en familia ni en incapacidades. Los Juzgados de Primera Instancia de Pamplona acumulan una gran carga de trabajo. Dichos juzgados han registrado durante el año 2023 una media de 1800 asuntos cada uno de ellos, cifras que resultan inabarcables a la hora de proporcionar un servicio público mínimamente digno.

- Quinto Juzgado de lo Social. Los Juzgados de lo Social se encuentran en una situación muy delicada debida a la acumulación de asuntos derivada del aumento en el ingreso de asuntos, habiendo sido necesario en varias ocasiones, recientemente, implantar refuerzos puntuales en los órganos unipersonales de dicha jurisdicción. Es sumamente preocupante el retraso que se está produciendo en los señalamientos.

Por Real Decreto 954/2022, de 15 de noviembre, se creó el Juzgado de lo Mercantil nº 2 de Pamplona, entrando en funcionamiento el 31 de diciembre de ese mismo año

#### b).- Justicia interina

La reforma operada en la Ley Orgánica del poder judicial en el año 2012 dejó en un plano totalmente residual, dada su excepcionalidad, las figuras del Magistrado suplente y del juez sustituto (art.199.1 LOPJ). En el año 2023., la actuación de sustitutos en los órganos judiciales ha sido de mil trescientos sesenta y seis

Los datos que reflejan su actividad en el pasado año, son los siguientes:

	Núm. órganos	Total días	Media Días/órgano
Tribunal Superior (total 3)	2	79	39
Audiencia Provincial (total 3)	3	106	35
Unipersonales (total 43)	27	1181	44
<b>Totales</b>	<b>32</b>	<b>1366</b>	<b>43</b>

c).- Necesidades de plantilla y recursos humanos:

La eventualidad de la plantilla es elevada, aunque las ofertas de empleo público en marcha y las previstas para las próximas anualidades, mejorarán esta situación.

Se reitera lo indicado en anteriores Memorias que el sistema de sustituciones “verticales” establecido, que permite a funcionarios titulares de cuerpos inferiores que cumplan los requisitos de titulación exigidos, sustituir vacantes de cuerpos superiores, que, si bien se ajusta a la legítima aspiración del funcionario sustituto a una carrera profesional, al producirse generalmente en otros órganos judiciales, deja en muchas ocasiones al órgano del que es titular en una situación delicada tanto por el periodo de carencia para el llamamiento de interinos, como por el hecho de ser sustituido, en muchos casos, un funcionario con experiencia en el órgano judicial por otro carente de ella.

La incorporación a órganos judiciales de personal interino carente de experiencia y de los mínimos conocimientos técnico-procesales, unida a la movilidad de este personal, bien por renuncias al no poder dar respuesta al trabajo que le corresponde, bien por nombramiento para bolsas fuera de la Comunidad Foral de Navarra y más próximas a su lugar de origen, bien por la concesión de licencias sin sueldo, en su gran mayoría para la preparación de oposiciones, sin atender por el responsable de su concesión mínimamente las necesidades del servicio, ponen en una situación complicada, por no decir desesperada, a los órganos judiciales afectados, por lo general los unipersonales que ya soportan una carga de trabajo, como se ha visto en esta Memoria, importante.

Como se viene denunciando año tras año, este problema cobra especial intensidad en algunos órganos en los que prácticamente la totalidad de la plantilla tiene la condición de interina, así sucede con los partidos judiciales de Aoiz y Tafalla. Ni que decir tiene que con ello no se pretende responsabilizar a tales funcionarios interinos de los problemas que pudieran existir, antes, al contrario, no se puede dejar de significar la dedicación y profesionalidad con la que aquellos trabajan diariamente y así es reiteradamente reconocido por todos los profesionales del derecho que con ellos tratan. Es la falta de estabilidad de las plantillas, la continua movilidad, la que origina importantes disfunciones.

#### d) Medios materiales

Si bien el suministro de medios materiales, informáticos, etc., no merece reproche alguno, es necesario acometer la falta de espacio del Palacio de Justicia de Pamplona, dado que no hay sitio para ningún órgano judicial más, el número de salas de vistas es insuficiente y, en algunos casos, de un tamaño tan reducido que no permite la celebración de vistas con múltiples partes y una pluralidad de intervinientes. También habría que asegurar el buen funcionamiento de los equipos de video conferencia, ya casi todas las salas de vistas disponen de ellos, porque con el incremento de las vistas telemáticas, la participación de partes, testigos y peritos sin desplazamiento, etc., son de vital importancia para el buen funcionamiento de la Administración de Justicia.

Dada la escasez de espacio en el Palacio de Justicia de Pamplona, en breve habría que plantearse el sacar del edificio algunos servicios de carácter no jurisdiccional.

#### e).- Justicia de Paz

Reproduciendo lo indicado en anteriores memorias, la situación de los Juzgados de Paz es la misma que en las anualidades precedentes y resulta

absolutamente necesario dotar a los Juzgados de Paz de más de 7000 habitantes y a las Agrupaciones de Secretarías de Juzgados de Paz de medios informáticos suministrados por el Gobierno de Navarra:

- Ordenadores e impresoras
- Conexión a Internet y correo electrónico corporativo
- Integración en el sistema de gestión procesal Avantius.

Esta dotación permitiría en primer lugar que dispusieran de unos medios homogéneos, hoy dependientes de la mejor o peor disposición del respectivo ayuntamiento, que se pudiera integrar a los Juzgados de Paz dentro del sistema telemático de exhortos, en vez de acceder a través del Portal de Servicios a Profesionales, y facilitaría su labor en los procedimientos judiciales propios de su competencia, además de permitir a los órganos exhortantes un seguimiento más inmediato de la situación de sus peticiones . Asimismo, sería necesario el alta de estos órganos en los servicios del Punto Neutro Judicial, entre ellos los de consultas al Padrón y demás herramientas de averiguación domiciliaria y el de comunicaciones seguras para que pudieran recibir las solicitudes de auxilio judicial del resto de órganos judiciales del territorio nacional, así como para poder devolverlas al exhortante. Se está a la espera de la creación efectiva de las denominadas Oficinas Municipales Judiciales.

Dentro de la modernización de la Justicia de Paz, se reitera la necesaria revisión de la demarcación territorial de las actuales Agrupaciones de Secretarías de Juzgados de Paz, muchas de ellas creadas con el único criterio de reunir siete mil habitantes, sin ningún tipo de consideración geográfica, dispersión de entidades de población, etc., y segregar de ellas aquellas poblaciones de más de siete mil habitantes que, por esa condición, podrían albergar un Juzgado de Paz exclusivo.

## **Mejoras dotacionales**

### **Modernización tecnológica en los juzgados de Navarra**

En relación a la modernización de la Administración de Justicia en el sistema AVANTIUS, que es el utilizado en Navarra como sistema de gestión Procesal se vienen realizando en los últimos años mejoras con la instalación de sucesivas versiones para su adecuación a la Justicia Digital, lo que supone que cada ya se puede hablar de un verdadero Expediente Judicial Electrónico (EJE), en todos los Órganos Judiciales de la Comunidad Foral de Navarra.

Por otro lado, las Comunidades Autónomas con las que el Gobierno de Navarra ha firmado convenios para la cesión y uso del Sistema de Gestión Procesal Avantius, han desarrollado, financiado y puesto a disposición de la Administración de Justicia de Navarra otras actualizaciones y mejoras realizadas.

Durante el año 2023 se han puesto en marcha diversos evolutivos financiados por el Gobierno de Navarra que se han puesto en producción mediante la instalación de dos nuevas versiones del sistema de gestión procesal Avantius y del Portal PSP:

#### **Avantius 5.1.0.0, PSP 5.1.0.0 y componentes (Navarra):**

- Fecha paso a Producción: 13 de junio de 2023
- Desarrollos implementados:
  - Gestión de personas jurídicas que actúan como Intervinientes especiales
  - Administración en Avantius de accesos y sustituciones para Secretarios y jueces
  - Nuevo tramitador web

#### **Avantius 5.2.0.0, PSP 5.2.0.0 y componentes (Navarra):**

- Fecha paso a Producción: 19 de diciembre

- Desarrollos implementados:
  - o Gestión de expedientes administrativos remitidos por PSP
  - o Registro independizado de intervinientes en asuntos (Decanatos y Juzgados de Guardia) para escritos de inicio, partes hospitalarios y atestados.

En éstos momentos se está trabajando en importantes evolutivos como la integración de AVANTIUS con SIRAJ, cuyo objetivo es permitir que los usuarios del SIRAJ de los diferentes Órganos Judiciales tengan la opción de realizar las operaciones que permite el Sistema Integrado de Registros Administrativos de Apoyo a la actividad judicial desde el sistema de Gestión Procesal.

Se está trabajando igualmente en la integración entre el sistema de Gestión Procesal AVANTIUS y la Cuenta de Depósitos y Consignaciones Judiciales.

Se continúa avanzando así mismo en la integración con los diferentes servicios que ofrece el Punto Neutro Judicial con relación a la AEAT, SEPE, TGSS, INE, DGT, INSS o datos catastrales, entre otros.

Se han creado además varios grupos de trabajo con la participación de la Secretaría de Gobierno y la colaboración de otros Magistrados/as, Jueces y Letrado/as destinados en Navarra que están trabajando en la actualidad en otros evolutivos que entrarán en producción en próximas versiones como son, la integración de AVANTIUS con el Tablón Edictal único del BOE, con el Registro Electrónico de Apoderamientos Judiciales (REAJ) y con la Dirección Habilitada Única (DEHU que es el Punto único de notificaciones que facilita el acceso a los ciudadanos a las notificaciones y comunicaciones emitidas por las administraciones públicas en el ejercicio de su actividad, o la integración con la Carpeta Justicia y con los servicios de la agenda de señalamientos y se está trabajando así mismo en las modificaciones necesarias en AVANTIUS para su adaptación a las modificaciones del RDL 6/23 en lo que se refiere a la interposición del recursos.

Se encuentra así mismo preparada y será puesta en producción

próximamente la integración del Portal de servicios a Profesionales (PSP), con CI@ve, que es el sistema que permite la identificación electrónica en las relaciones con las Administraciones Públicas.

Especial relevancia tiene así mismo la próxima integración para el intercambio del Expediente Judicial Electrónico y Documentos Judiciales que permitirá la remisión de recursos al Tribunal Supremo o el envío y recepción de inhibiciones y de Auxilios Judiciales a órganos Judiciales con sistemas de gestión procesal distintos a AVANTIUS.

En todos éstos aspectos, ha resultado fundamental el correcto funcionamiento de la Comisión de Seguimiento de Proyectos Informáticos de la que forman parte Jueces y Juezas y Magistrados/as, Letrados/as de la Administración de Justicia y Fiscales junto con otros miembros designados por la Dirección General de Justicia del Gobierno de Navarra.

### **Sistemas de Gestión del Ministerio de Justicia**

Se han gestionado durante éstos años con el Ministerio de Justicia la cesión de uso de sistemas que se han implantado en la Administración de Justicia de Navarra:

- Proyecto de implantación de Cita Previa 2030 para los órganos judiciales de Navarra.
- Sistema ACCEDA, sistema que permite el intercambio de expedientes judiciales electrónicos entre los Órganos Judiciales de la Administración de Justicia y el Tribunal Supremo.
- Sistemas de Expedientes Gubernativos para la Secretaría de Gobierno del Tribunal Superior de Justicia de Navarra.
- La aplicación "SIRAJ2", unificación de acceso y gestión informática de los registros administrativos de apoyo a la Administración de Justicia.



- Sistema TEJU: publicación de los edictos a través del Tablón Edictal Judicial Único.

Actualmente se está trabajando en la implantación del Escritorio Virtual de interacción Digital (EVID) que permite a los órganos judiciales la atención de tramites por videoconferencia y que aporta seguridad jurídica a todo el proceso de atención ciudadana ya que se trata de comunicaciones seguras y con garantía de integridad y así mismo en otra cuestión de gran interés como la interoperabilidad entre el sistema de gestión Procesal y la plataforma INSIDE.

### **Grupo de Tecnologías de la Información y la Comunicación**

El Secretario de Gobierno de este Tribunal Superior de Justicia de Navarra, forma parte del denominado “Grupo TIC”, impulsado en el seno del Ministerio de Justicia en el año 2020 por el Director General de Transformación Digital de la Administración de Justicia, integra actualmente a los Secretarios de Gobierno de Murcia, Navarra, Baleares, la Audiencia Nacional y Asturias, además de al propio Director General y diversas personas del Ministerio de Justicia.

El grupo de trabajo juega un papel importante en la planificación e implementación de diferentes proyectos tecnológicos. El grupo trabaja de manera flexible, reuniéndose quincenalmente para discutir proyectos, su diseño, identificar necesidades informáticas, discutir estrategias de gestión del cambio, revisar experiencias piloto y soluciones probadas antes de su presentación y difusión en el resto de las administraciones judiciales españolas

### **Sistema de grabación salas de vistas**

Se ha procedido a la implantación del nuevo Sistema audiovisual y de grabación en Salas de vistas, incorporándose todas las Salas de Vistas al nuevo Sistema y de grabación eFidelius que está integrado con el Sistema de Gestión Procesal Avantius.

Esta integración supone que ya tanto las vistas como el resto de las grabaciones realizadas pasan a formar parte del Expediente Judicial Electrónico y de este modo se puede acceder a ellas a través del índice electrónico directamente tanto desde AVANTIUS, como en el caso de los profesionales desde el Portal de Servicios a Profesionales (PSP)

En 2023 se ha mejorado el Sistema audiovisual y de grabación en Salas de vistas con fondos europeos en todas las salas de Vistas de los Palacios de Justicia de Navarra

### **Teletrabajo**

En la actualidad el teletrabajo es técnicamente posible, o bien, mediante el acceso a la Extranet del Gobierno de Navarra en el caso de Jueces/as y Magistrados/as y Letrados/as de la Administración de Justicia, o a través de una plataforma creada por el Gobierno de Navarra al inicio de la pandemia, que se basa en la conexión en remoto desde un ordenador en el domicilio del trabajador al que se utiliza habitualmente en el puesto de trabajo.

Ello permite que todo el personal al servicio de la Administración de Justicia pueda realizar las mismas tareas que se realizan habitualmente en el equipo del su despacho profesional. Obviamente quedan excluidas aquellas que dependen de otros dispositivos físicos como impresoras, escáneres etc.

### **Vistas telemáticas**

Al inicio de la pandemia, y con el objetivo de dar una respuesta rápida a las necesidades inminentes de los usuarios, desde la DGTD se recomendó el uso de la herramienta Webex en su versión gratuita (no corporativa).

Posteriormente ha sido necesaria la adquisición de varias licencias de Webex para su utilización en la celebración de las vistas y otras actuaciones, ello permite darse de alta y utilizar la herramienta Webex para la realización de una

videoconferencia y para la grabación de dicha videoconferencia en una vista o actuación procesal.

### **Despliegue DICIREG**

Durante el año 2023, se ha procedido al despliegue en Navarra de DICIREG, plataforma adaptada al nuevo modelo de Registro Civil conforme a lo previsto en la ley 20/2011 y de acuerdo con la estrategia establecida por el Ministerio de justicia junto con la Comunidad Foral de Navarra.

Se celebraron jornadas de difusión y se llevó a cabo la formación procedimental, para posteriormente continuar con la formación tecnológica y el pilotaje.

Dicho despliegue comenzó por los Registros principales y delegados de los Partidos Judiciales de Pamplona y Tudela y continuará por el resto de Partidos Judiciales de la Comunidad Foral.

## **ANEXO I**

### **ACTIVIDAD INDIVIDUALIZADA**

**TRIBUNAL SUPERIOR DE JUSTICIA DE NAVARRA  
SALA DE LO CIVIL Y PENAL**

**Movimiento de asuntos civiles**

<b>Recursos y procesos</b>	<b>2022</b>	<b>2023</b>	<b>Variación</b>
Pendientes del año anterior	8	7	-12,50%
Ingresados en el año	20	16	-20,00%
Resueltos en el año	21	14	-33,33%
Pendientes al finalizar el año	7	9	28,57%
<b>Tasaciones de costas civiles</b>	5	17	240,00%
<b>Ejecuciones</b>	<b>2022</b>	<b>2023</b>	<b>Variación</b>
Pendientes del año anterior	0	0	
ingresadas en el año	1	0	
Resueltas en el año	1	0	
Pendientes al finalizar el año	0	0	
<b>Asuntos Ley de Arbitraje</b>	<b>2022</b>	<b>2023</b>	<b>Variación</b>
Pendientes del año anterior	2	4	100,00%
ingresados en el año	4	11	175,00%
Resueltos en el año	2	15	650,00%
Pendientes al finalizar el año	4	0	-100,00%

**Movimiento de asuntos penales**

<b>Recursos de apelación</b>	<b>2022</b>	<b>2023</b>	<b>Variación</b>
Pendientes del año anterior	8	9	12,50%
Ingresados en el año	37	55	48,65%
Resueltos en el año	36	56	55,56%
Pendientes al finalizar el año	9	8	-11,11%
<b>Restantes procesos</b>	<b>2022</b>	<b>2023</b>	<b>Variación</b>
Pendientes del año anterior	0	0	
Ingresados en el año	0	0	
Resueltos en el año	0	0	
Pendientes al finalizar el año	0	0	
<b>Ejecuciones penales</b>	<b>2022</b>	<b>2023</b>	<b>Variación</b>
Pendientes del año anterior	0	0	
Ingresadas en el año	0	0	
Resueltas en el año	0	0	
Pendientes al finalizar el año	0	0	
<b>Tasaciones de costas penales</b>	0	0	

**TRIBUNAL SUPERIOR DE JUSTICIA DE NAVARRA  
SALA DE LO CIVIL Y PENAL**

**Movimiento de asuntos penales (continuación)**

<b>Procesos de violencia de género</b>	<b>2022</b>	<b>2023</b>	<b>Variación</b>
Pendientes del año anterior	0		
Ingresadas en el año	1	2	100,00%
Resueltas en el año	1	1	
Pendientes al finalizar el año	0	1	

**Sentencias, autos finales, ponencias y decretos**

<b>Sentencias</b>	<b>2022</b>	<b>2023</b>	<b>Variación</b>
- civiles	12	21	75,00%
- penales	35	38	8,57%
<b>Autos finales</b>	<b>2022</b>	<b>2023</b>	<b>Variación</b>
- civiles	9	8	-11,11%
- penales	1	18	1700,00%
<b>Decretos</b>	<b>2022</b>	<b>2023</b>	<b>Variación</b>
- civiles	1	2	100,00%
- penales	0	0	

**TRIBUNAL SUPERIOR DE JUSTICIA DE NAVARRA  
SALA DE LO CONTENCIOSO-ADMINISTRATIVO**

**Movimiento de asuntos**

<b>a) En única instancia</b>	<b>2022</b>	<b>2023</b>	<b>Variación</b>
Pendientes del año anterior	145	176	21,38%
Ingresados en el año	318	304	-4,40%
Reabiertos en el año	0	0	
Acumulados en el año	0	0	
Resueltos en el año	287	307	6,97%
Pendientes al finalizar el año	176	173	-1,70%
<b>b) En segunda instancia</b>			
<b>- Recursos de apelación</b>	<b>2022</b>	<b>2023</b>	<b>Variación</b>
Pendientes del año anterior	42	48	14,29%
ingresados en el año	240	257	7,08%
Reabiertos en el año	0	0	
Acumulados en el año	0	0	
Resueltos en el año	234	290	23,93%
Pendientes al finalizar el año	48	15	-68,75%

<b>Piezas de medidas cautelares</b>	<b>2022</b>	<b>2023</b>	<b>Variación</b>
Pendientes del año anterior	2	0	
Abiertas en el año	13	14	7,69%
Reabiertas en el año	0	0	
Resueltas en el año	15	12	-20,00%
Pendientes al finalizar el año	0	2	

<b>Movimiento de incidentes</b>	<b>2022</b>	<b>2023</b>	<b>Variación</b>
Pendientes del año anterior	24	66	175,00%
Ingresados en el año	125	76	-39,20%
Resueltos en el año	83	110	32,53%
Pendientes al finalizar el año	66	32	-51,52%

<b>Ejecuciones</b>	<b>2022</b>	<b>2023</b>	<b>Variación</b>
Pendientes del año anterior	16	13	-18,75%
iniciadas en el año	52	30	-42,631%
Reabiertas en el año	0	0	
Acumuladas en el año	0	0	
Resueltas en el año	55	27	-50,91%
Pendientes al finalizar el año	13	16	23,08%

**TRIBUNAL SUPERIOR DE JUSTICIA DE NAVARRA  
SALA DE LO CONTENCIOSO-ADMINISTRATIVO**

	<b>2022</b>	<b>2023</b>	<b>Variación</b>
<b>Tasaciones de costas</b>	284	232	-18,31%

<b>Despachos de auxilio judicial</b>	<b>2022</b>	<b>2023</b>	<b>Variación</b>
Pendientes del año anterior	1	0	
Registrados en el año	20	23	15,00%
Resueltos en el año	21	23	9,52%
Pendientes al finalizar el año	0	0	

**ASUNTOS SECCIÓN SALA ART. 86.3 LRJCA**

<b>Recursos de casación</b>	<b>2022</b>	<b>2023</b>	<b>Variación</b>
Pendientes del año anterior	1	7	600,00%
ingresados en el año	27	16	-40,74%
Reabiertos en el año	0	0	
Acumulados en el año	0	0	
Resueltos en el año	21	20	-4,76%
Pendientes al finalizar el año	7	3	-57,14%

<b>Recursos de queja</b>	<b>2022</b>	<b>2023</b>	<b>Variación</b>
Pendientes del año anterior	0	0	
ingresados en el año	1	0	
Reabiertos en el año	0	0	
Acumulados en el año	0	0	
Resueltos en el año	1	0	
Pendientes al finalizar el año	0	0	

<b>Movimiento de incidentes (total)</b>	<b>2022</b>	<b>2023</b>	<b>Variación</b>
Pendientes del año anterior	0	0	
Registrados en el año	0	0	
Resueltos en el año	0	0	
Pendientes al finalizar el año	0	0	



### Sentencias, autos y decretos

<b>- Sentencias</b>	<b>2022</b>	<b>2023</b>	<b>Variación</b>
- Estimatorias	87	98	12,64%
- Desestimatorias	295	318	7,80%
<b>En recursos de casación Sala Art. 86.3</b>	0		
- TOTAL	382	416	8,90%
<b>- Autos</b>	<b>2022</b>	<b>2023</b>	<b>Variación</b>
- TOTAL	297	282	-5,05%
<b>- Decretos</b>	84	62	-26,19%

**TRIBUNAL SUPERIOR DE JUSTICIA DE NAVARRA  
SALA DE LO SOCIAL**

<b>Movimiento de asuntos</b>	<b>2022</b>	<b>2023</b>	<b>Variación</b>
Pendientes del año anterior	12	103	758,33%
Ingresados en el año	601	445	-25,96%
Reabiertos en el año	1	0	
Resueltos en el año	511	426	-16,63%
Pendientes al finalizar el año	103	122	18,45%

<b>Ejecuciones</b>	<b>2022</b>	<b>2023</b>	<b>Variación</b>
Pendientes del año anterior	0	0	
ingresadas en el año	2	1	-50,00%
Reabiertas en el año	0	0	
Resueltas en el año	2	1	-50,00%
Pendientes al finalizar el año	0	0	

<b>Despachos de auxilio judicial</b>	<b>2022</b>	<b>2023</b>	<b>Variación</b>
Pendientes del año anterior	0	0	
Registrados en el año	84	49	-41,67%
Resueltos en el año	84	49	-41,67%
Pendientes al finalizar el año	0	0	

**Sentencias, autos finales, ponencias y decretos**

<b>Sentencias</b>	<b>2022</b>	<b>2023</b>	<b>Variación</b>
- TOTAL	482	395	-17,71%

<b>Autos finales</b>	14	10	-28,57%
----------------------	----	----	---------

<b>Decretos</b>	15	21	40,00%
-----------------	----	----	--------

**AUDIENCIA PROVINCIAL DE NAVARRA  
SECCIÓN PRIMERA**

**Movimiento de asuntos penales**

<b>- En primera instancia</b>	<b>2022</b>	<b>2023</b>	<b>Variación</b>
Pendientes del año anterior	39	52	33,33%
Ingresados en el año	110	103	-6,36%
Reabiertos en el año	0	0	
Devueltos al instructor	0	0	
Resueltos en el año	97	94	-3,09%
Pendientes al finalizar el año	52	61	17,31%

<b>- Recursos</b>	<b>2022</b>	<b>2023</b>	<b>Variación</b>
Pendientes del año anterior	24	26	8,33%
ingresados en el año	886	804	-9,26%
Resueltos en el año	884	797	-9,84%
Pendientes al finalizar el año	26	33	26,92%

<b>Tasaciones de costas</b>	39	25	-35,90%
-----------------------------	----	----	---------

<b>- Ejecutorias</b>	<b>2022</b>	<b>2023</b>	<b>Variación</b>
Pendientes del año anterior	91	126	38,46%
Ingresadas en el año	113	54	-52,21%
Reabiertas en el año	0	9	
Resueltas en el año	78	67	-14,10%
Pendientes al finalizar el año	126	122	-3,17%

<b>- Resultado de los juicios señalados</b>	<b>2022</b>	<b>2023</b>	<b>Variación</b>
- Celebrados	100	81	-19,00%
- Suspendidos	9	12	33,33%
- Señalados	109	93	-14,68%

<b>- Despachos de auxilio judicial</b>	<b>2022</b>	<b>2023</b>	<b>Variación</b>
Pendientes del año anterior	6	7	16,67%
Ingresados en el año	52	49	-5,77%
Resueltos en el año	51	43	-15,69%
Pendientes al finalizar el año	7	13	85,71%

**AUDIENCIA PROVINCIAL DE NAVARRA  
SECCIÓN PRIMERA**

<b>Movimiento de procesos sobre violencia doméstica</b>			
<b>- En primera instancia</b>	<b>2022</b>	<b>2023</b>	<b>Variación</b>
Pendientes del año anterior	0	0	
Ingresados en el año	0	0	
Reabiertos en el año	0	0	
Resueltos en el año	0	0	
Pendientes al finalizar el año	0	0	
<b>- Recursos</b>	<b>2022</b>	<b>2023</b>	<b>Variación</b>
Pendientes del año anterior	0	0	
Ingresados en el año	0	0	
Resueltos en el año	0	0	
Pendientes al finalizar el año	0	0	
<b>- Ejecutorias</b>	<b>2022</b>	<b>2023</b>	<b>Variación</b>
Pendientes del año anterior	0	0	
Ingresadas en el año	0	0	
Reabiertas	0	0	
Resueltas en el año	0	0	
Pendientes al finalizar el año	0	0	

<b>Movimiento de procesos de violencia de género</b>			
<b>- En primera instancia</b>	<b>2022</b>	<b>2023</b>	<b>Variación</b>
Pendientes del año anterior	0	0	
Ingresados en el año	0	0	
Reabiertos en el año	0	0	
Resueltos en el año	0	0	
Pendientes al finalizar el año	0	0	
<b>- Recursos</b>	<b>2022</b>	<b>2023</b>	<b>Variación</b>
Pendientes del año anterior	0	0	
Ingresados en el año	0	0	
Resueltos en el año	0	0	
Pendientes al finalizar el año	0	0	
<b>- Ejecutorias</b>	<b>2022</b>	<b>2023</b>	<b>Variación</b>
Pendientes del año anterior	0	0	
Ingresadas en el año	0	0	
Reabiertas	0	0	
Resueltas en el año	0	0	
Pendientes al finalizar el año	0	0	

**AUDIENCIA PROVINCIAL DE NAVARRA  
SECCIÓN PRIMERA**

**Sentencias, autos finales y ponencias**

<b>- Sentencias</b>	<b>2022</b>	<b>2023</b>	<b>Variación</b>
<b>Área penal</b>			
- En primera instancia	96	79	-17,71%
- En recursos	206	153	-25,73%
- TOTAL	302	232	-23,18%
Previa conformidad del acusado	51		
<b>- Autos finales</b>	<b>2022</b>	<b>2023</b>	<b>Variación</b>
- Penales	682	677	-0,76%
<b>- Decretos</b>	<b>2022</b>	<b>2023</b>	<b>Variación</b>
- Penales	33	10	-69,70%

**AUDIENCIA PROVINCIAL DE NAVARRA  
SECCIÓN SEGUNDA**

**Movimiento de asuntos penales**

<b>- En primera instancia</b>	<b>2022</b>	<b>2023</b>	<b>Variación</b>
Pendientes del año anterior	62	53	-14,52%
Ingresados en el año	70	69	-1,43%
Reabiertos en el año	3	1	-66,67%
Devueltos al instructor	1	2	100,00%
Resueltos en el año	87	69	-20,69%
Pendientes al finalizar el año	53	62	16,98%

<b>- Recursos</b>	<b>2022</b>	<b>2023</b>	<b>Variación</b>
Pendientes del año anterior	83	82	-1,20%
ingresados en el año	645	597	-7,44%
Resueltos en el año	646	572	-11,96%
Pendientes al finalizar el año	82	111	35,37%

<b>Tasaciones de costas</b>	31	22	-29,03%
-----------------------------	----	----	---------

<b>- Ejecutorias</b>	<b>2022</b>	<b>2023</b>	<b>Variación</b>
Pendientes del año anterior	95	101	6,32%
Ingresadas en el año	63	60	-4,76%
Reabiertas en el año	24	23	-4,17%
Resueltas en el año	76	80	5,26%
Pendientes al finalizar el año	101	104	2,97%

<b>- Resultado de los juicios señalados</b>	<b>2022</b>	<b>2023</b>	<b>Variación</b>
- Celebrados	68	61	-10,29%
- Suspendidos	3	10	233,33%
- Señalados	71	71	

<b>- Despachos de auxilio judicial</b>	<b>2022</b>	<b>2023</b>	<b>Variación</b>
Pendientes del año anterior	26	1	-96,15%
Ingresados en el año	51	46	-9,80%
Resueltos en el año	76	47	-38,16%
Pendientes al finalizar el año	1	0	

**AUDIENCIA PROVINCIAL DE NAVARRA  
SECCIÓN SEGUNDA**

**Movimiento de procesos sobre violencia doméstica**

<b>- En primera instancia</b>	<b>2022</b>	<b>2023</b>	<b>Variación</b>
Pendientes del año anterior	0	1	
Ingresados en el año	2	0	
Reabiertos en el año	0	0	
Resueltos en el año	0	0	
Pendientes al finalizar el año	1	1	
<b>- Recursos</b>	<b>2022</b>	<b>2023</b>	<b>Variación</b>
Pendientes del año anterior	0	0	
Ingresados en el año	0	0	
Resueltos en el año	0	0	
Pendientes al finalizar el año	0	0	
<b>- Ejecutorias</b>	<b>2022</b>	<b>2023</b>	<b>Variación</b>
Pendientes del año anterior	0	0	
Ingresadas en el año	0	0	
Reabiertas	0	0	
Resueltas en el año	0	0	
Pendientes al finalizar el año	0	0	

**Movimiento de procesos de violencia de género**

<b>- En primera instancia</b>	<b>2022</b>	<b>2023</b>	<b>Variación</b>
Pendientes del año anterior	0	7	
Ingresados en el año	1	12	1100,00%
Reabiertos en el año	0	0	
Devueltos al instructor	0	0	
Resueltos en el año	8	6	-25,00%
Pendientes al finalizar el año	7	13	85,71%
<b>- Recursos</b>	<b>2022</b>	<b>2023</b>	<b>Variación</b>
Pendientes del año anterior	0	15	
Ingresados en el año	32	17	-46,88%
Resueltos en el año	17	14	-17,65%
Pendientes al finalizar el año	15	18	20,00%
<b>- Ejecutorias</b>	<b>2022</b>	<b>2023</b>	<b>Variación</b>
Pendientes del año anterior	3	3	
Ingresadas en el año	0	0	
Reabiertas	0	0	
Resueltas en el año	0	0	
Pendientes al finalizar el año	3	3	

**AUDIENCIA PROVINCIAL DE NAVARRA  
SECCIÓN SEGUNDA**

**Sentencias, autos finales y ponencias**

<b>- Sentencias</b>	<b>2022</b>	<b>2023</b>	<b>Variación</b>
<b>Área penal</b>			
- En primera instancia	86	69	-19,77%
- En recursos	245	192	-21,63%
- TOTAL	331	261	-21,15%
Previa conformidad del acusado	51	39	-23,53%
<b>- Autos finales</b>	<b>2022</b>	<b>2023</b>	<b>Variación</b>
- Penales	391	371	-5,12%
<b>- Decretos</b>	<b>2022</b>	<b>2023</b>	<b>Variación</b>
- Penales	0	0	



**AUDIENCIA PROVINCIAL DE NAVARRA  
SECCIÓN TERCERA**

**Movimiento de asuntos civiles**

<b>- En única instancia</b>	<b>2022</b>	<b>2023</b>	<b>Variación</b>
Pendientes del año anterior	0	0	
Ingresados en el año	8	11	37,50%
Reiniciados en el año	0	0	
Resueltos en el año	8	5	-37,50%
Pendientes al finalizar el año	0	6	

<b>- Recursos</b>	<b>2022</b>	<b>2023</b>	<b>Variación</b>
Pendientes del año anterior	1822	2344	28,65%
ingresados en el año	1677	1807	7,75%
Reiniciados en el año	51	24	-52,94%
Resueltos en el año	1206	1317	9,20%
Pendientes al finalizar el año	2344	2872	22,53%

<b>- Despachos de auxilio judicial</b>	<b>2022</b>	<b>2023</b>	<b>Variación</b>
Pendientes del año anterior	0	0	
Ingresados en el año	16	5	-68,75%
Resueltos en el año	16	5	-68,75%
Pendientes al finalizar el año	0	0	

<b>Tasaciones de costas</b>	487	301	-38,19
-----------------------------	-----	-----	--------

<b>Señalamientos civiles</b>	<b>2022</b>	<b>2023</b>	<b>Variación</b>
Señalados para el año	4	3	-25,00%
Suspendidos o no celebrados en el año	0	0	
Celebrados en el año	4	3	-25,00%

**AUDIENCIA PROVINCIAL DE NAVARRA  
SECCIÓN TERCERA**

**Sentencias, autos finales y ponencias**

<b>- Sentencias</b>	<b>2022</b>	<b>2023</b>	<b>Variación</b>
<b>Área civil</b>			
- En única instancia	0	0	
- En recursos	932	1036	11,16
- TOTAL	932	1036	11,16
<b>Área mercantil</b>			
- En el concurso	10	3	-70,00
- En juicios declarativos	13	30	130,77
- TOTAL	23	33	43,48
<b>- Autos finales</b>	<b>2022</b>	<b>2023</b>	<b>Variación</b>
- Civiles	222	211	-4,95
- Mercantiles	5	4	-20,00
<b>- Decretos</b>	<b>2022</b>	<b>2023</b>	<b>Variación</b>
- Civiles	148	59	-60,14
- Mercantiles	2	0	

**JUZGADO DE PRIMERA INSTANCIA Nº UNO  
DE PAMPLONA**

<b>Jurisdicción contenciosa</b>	<b>2022</b>	<b>2023</b>	<b>Variación</b>
<b>Procesos de la L.E.C. vigente</b>			
Pendientes del año anterior	306	295	-3,59%
Ingresados en el año	1583	1683	6,32%
Resueltos en el año	1594	1600	0,38%
Pendientes al finalizar el año	295	378	58,14%

<b>Concursos</b>	<b>2022</b>	<b>2023</b>	<b>Variación</b>
Pendientes del año anterior	2	2	
Presentados en el año	0	0	
Acumulados	0	0	
Reaperturados	0	0	
Desestimados (total)			
Concluidos	0	2	
Pendientes al finalizar el año	2	0	

<b>Incidentes</b>	<b>2022</b>	<b>2023</b>	<b>Variación</b>
Pendientes del año anterior	23	22	-4,35%
Ingresados en el año	143	118	-17,48%
Resueltos en el año	144	117	-18,75%
Pendientes al finalizar el año	22	23	4,55%

<b>Otras medidas</b>	<b>2022</b>	<b>2023</b>	<b>Variación</b>
Pendientes del año anterior	9	12	33,33%
Ingresados en el año	33	38	15,15%
Resueltos en el año	30	42	40,00%
Pendientes al finalizar el año	12	8	-33,33%

<b>Jurisdicción voluntaria</b>	<b>2022</b>	<b>2023</b>	<b>Variación</b>
Pendientes del año anterior	19	16	-15,79%
Ingresados en el año	84	68	-19,05%
Resueltos en el año	87	76	-12,64%
Pendientes al finalizar el año	16	8	-50,00%

<b>Señalamientos</b>	<b>2022</b>	<b>2023</b>	<b>Variación</b>
- Celebrados	372	317	-14,78%
- Suspendidos	101	178	76,24%
- Señalados	473	495	4,65%

**JUZGADO DE PRIMERA INSTANCIA Nº UNO  
DE PAMPLONA**

<b>Tasaciones de costas</b>	<b>2022</b>	<b>2023</b>	<b>Variación</b>
Realizadas en el año	273	345	26,37%

<b>Ejecuciones</b>	<b>2022</b>	<b>2023</b>	<b>Variación</b>
Pendientes del año anterior	1433	1432	-0,07%
Ingresadas en el año	489	518	5,93%
Reiniciadas en el año	0	0	
Acumuladas en el año	6	0	
Resueltas en el año	484	503	3,93%
Pendientes al finalizar el año	1432	1447	1,05%

<b>Lanzamientos</b>	<b>2022</b>	<b>2023</b>	<b>Variación</b>
Acordados en el año	37	33	-10,81%

<b>Despachos de Auxilio Judicial</b>	<b>2022</b>	<b>2023</b>	<b>Variación</b>
Pendientes del año anterior	8	5	-37,50%
Ingresados en el año	48	41	-14,58%
Resueltos en el año	51	44	-13,73%
Pendientes al finalizar el año	5	2	-60,00%

**Sentencias, autos finales y decretos**

<b>Sentencias</b>	<b>2022</b>	<b>2023</b>	<b>Variación</b>
- Estimatorias	352	417	18,47%
- Desestimatorias	95	103	8,42%
- TOTAL	447	520	16,33%
- En incidentes concursales	0	0	
<b>Autos finales</b>			
-TOTAL	652	626	-3,99%
<b>Decretos</b>			
-TOTAL	1190	1168	-1,85%

**JUZGADO DE PRIMERA INSTANCIA Nº DOS  
DE PAMPLONA**

<b>Jurisdicción contenciosa</b>	<b>2022</b>	<b>2023</b>	<b>Variación</b>
<b>Procesos de la L.E.C. vigente</b>			
Pendientes del año anterior	312	466	49,36%
Ingresados en el año	1534	1664	8,47%
Resueltos en el año	1380	1658	20,14%
Pendientes al finalizar el año	466	472	1,29%

<b>Concursos</b>	<b>2022</b>	<b>2023</b>	<b>Variación</b>
Pendientes del año anterior	8	4	-50,00%
Presentados en el año	4	0	
Acumulados	0	0	
Reaperturados	0	0	
Desestimados (total)	0	0	
Concluidos	7	3	-57,14%
Pendientes al finalizar el año	4	1	-75,00%

<b>Incidentes</b>	<b>2022</b>	<b>2023</b>	<b>Variación</b>
Pendientes del año anterior	35	13	-62,86%
Ingresados en el año	99	66	-33,33%
Resueltos en el año	121	79	-34,71%
Pendientes al finalizar el año	13	0	

<b>Otras medidas</b>	<b>2022</b>	<b>2023</b>	<b>Variación</b>
Pendientes del año anterior	4	10	150,00%
Ingresados en el año	33	38	15,15%
Resueltos en el año	27	28	3,70%
Pendientes al finalizar el año	10	20	100,00%

<b>Jurisdicción voluntaria</b>	<b>2022</b>	<b>2023</b>	<b>Variación</b>
Pendientes del año anterior	11	26	136,36%
Ingresados en el año	76	69	-9,21%
Resueltos en el año	61	74	21,31%
Pendientes al finalizar el año	26	21	-19,23%

<b>Señalamientos</b>	<b>2022</b>	<b>2023</b>	<b>Variación</b>
- Celebrados	309	334	8,09%
- Suspendidos	67	36	-46,27%
- Señalados	376	370	-1,60%

**JUZGADO DE PRIMERA INSTANCIA Nº DOS  
DE PAMPLONA**

<b>Tasaciones de costas</b>	<b>2022</b>	<b>2023</b>	<b>Variación</b>
Realizadas en el año	310	240	-22,58%

<b>Ejecuciones</b>	<b>2022</b>	<b>2023</b>	<b>Variación</b>
Pendientes del año anterior	1520	1720	13,16%
Ingresadas en el año	512	418	-18,36%
Reiniciadas en el año	430	418	-2,79%
Acumuladas en el año	1	2	100,00%
Resueltas en el año	741	877	18,35%
Pendientes al finalizar el año	1720	1677	-2,50%

<b>Lanzamientos</b>	<b>2022</b>	<b>2023</b>	<b>Variación</b>
Acordados en el año	17	5	-70,59%

<b>Despachos de Auxilio Judicial</b>	<b>2022</b>	<b>2023</b>	<b>Variación</b>
Pendientes del año anterior	6	6	
Ingresados en el año	47	35	-25,53%
Resueltos en el año	47	41	-12,77%
Pendientes al finalizar el año	6	0	

**Sentencias, autos finales y decretos**

<b>Sentencias</b>	<b>2022</b>	<b>2023</b>	<b>Variación</b>
- Estimatorias	327	425	29,97%
- Desestimatorias	102	98	-3,92%
- TOTAL	429	523	21,91%
- En incidentes concursales	0	0	
<b>Autos finales</b>			
-TOTAL	475	533	12,21%
<b>Decretos</b>			
-TOTAL	976	894	-8,40%

**JUZGADO DE PRIMERA INSTANCIA Nº 3, DE FAMILIA,  
DE PAMPLONA**

<b>Movimiento de asuntos</b>	<b>2022</b>	<b>2023</b>	<b>Variación</b>
Pendientes del año anterior	291	226	-22,34%
ingresados directamente	622	792	27,33%
Ingresados por transformación	0	30	
Resueltos por transformación	0	30	
Resueltos restantes	687	717	4,37%
Pendientes al finalizar el año	226	398	76,11%

<b>Medidas</b>	<b>2022</b>	<b>2023</b>	<b>Variación</b>
Pendientes del año anterior	41	55	34,15%
Ingresados en el año	70	123	75,71%
Resueltos en el año	56	71	26,79%
Pendientes al finalizar el año	55	107	94,55%

<b>Incidentes</b>	<b>2022</b>	<b>2023</b>	<b>Variación</b>
Pendientes del año anterior	73	112	53,42%
Ingresados en el año	63	72	14,29%
Resueltos en el año	24	75	212,50%
Pendientes al finalizar el año	112	26	-76,79%

<b>P. Sobre la capacidad de las personas</b>	<b>2022</b>	<b>2023</b>	<b>Variación</b>
Pendientes del año anterior	0	0	
Ingresados en el año	0	0	
Resueltos en el año	0	0	
Pendientes al finalizar el año	0	0	

<b>Internamientos</b>	<b>2022</b>	<b>2023</b>	<b>Variación</b>
Pendientes del año anterior	0	0	
Ingresados en el año	2	3	50,00%
Resueltos en el año	2	3	50,00%
Pendientes al finalizar el año	0	0	

<b>Jurisdicción voluntaria</b>	<b>2022</b>	<b>2023</b>	<b>Variación</b>
Pendientes del año anterior	15	3	-80,00%
Ingresados en el año	51	55	7,84%
Resueltos en el año	63	53	-15,87%
Pendientes al finalizar el año	3	19	533,33%

**JUZGADO DE PRIMERA INSTANCIA Nº 3, DE FAMILIA,  
DE PAMPLONA**

<b>Señalamientos</b>	<b>2022</b>	<b>2023</b>	<b>Variación</b>
- Celebrados	544	216	-60,29%
- Suspendidos	96	226	135,42%
- Señalados	640	442	-30,94%

<b>Tasaciones de costas</b>	84	81	-3,57%
-----------------------------	----	----	--------

<b>Ejecuciones</b>	<b>2022</b>	<b>2023</b>	<b>Variación</b>
Pendientes del año anterior	549	584	6,38%
Ingresadas en el año	228	271	18,86%
Reiniciadas en el año	0	0	
Acumuladas en el año	0	0	
Resueltas en el año	193	167	-13,47%
Pendientes al finalizar el año	584	585	0,17%

<b>Despachos de Auxilio Judicial</b>	<b>2022</b>	<b>2023</b>	<b>Variación</b>
Pendientes del año anterior	0	0	
Ingresados en el año	33	41	24,24%
Resueltos en el año	33	33	
Pendientes al finalizar el año	0	0	

**Sentencias, autos finales y decretos**

<b>Sentencias</b>	<b>2022</b>	<b>2023</b>	<b>Variación</b>
- Estimatorias	442	491	11,09%
- Desestimatorias	0	0	
- TOTAL	442	491	11,09%
<b>Autos finales</b>			
-TOTAL	245	301	22,86%
<b>Decretos</b>	344	273	-20,64%



**JUZGADO DE PRIMERA INSTANCIA Nº CUATRO  
DE PAMPLONA**

<b>Jurisdicción contenciosa</b>	<b>2022</b>	<b>2023</b>	<b>Variación</b>
<b>Procesos de la L.E.C. vigente</b>			
Pendientes del año anterior	625	857	37,12%
Ingresados en el año	1412	1564	10,76%
Resueltos en el año	1041	1317	23,51%
Pendientes al finalizar el año	857	1104	28,82%

<b>Concursos</b>	<b>2022</b>	<b>2023</b>	<b>Variación</b>
Pendientes del año anterior	6	4	-33,33%
Presentados en el año	4	0	
Acumulados	0	0	
Reaperturados	0	0	
Desestimados (total)	0	0	
Concluidos	6	4	-33,33%
Pendientes al finalizar el año	4	0	

<b>Incidentes</b>	<b>2022</b>	<b>2023</b>	<b>Variación</b>
Pendientes del año anterior	9	6	-33,33%
Ingresados en el año	92	101	9,78%
Resueltos en el año	95	82	-13,68%
Pendientes al finalizar el año	6	25	316,67%

<b>Otras medidas</b>	<b>2022</b>	<b>2023</b>	<b>Variación</b>
Pendientes del año anterior	0	1	
Ingresados en el año	6	24	300,00%
Resueltos en el año	5	25	400,00%
Pendientes al finalizar el año	1	0	-100,00%

<b>Jurisdicción voluntaria</b>	<b>2022</b>	<b>2023</b>	<b>Variación</b>
Pendientes del año anterior	6	15	150,00%
Ingresados en el año	83	85	2,41%
Resueltos en el año	74	81	9,46%
Pendientes al finalizar el año	15	19	26,67%

<b>Señalamientos</b>	<b>2022</b>	<b>2023</b>	<b>Variación</b>
- Celebrados	301	365	21,26%
- Suspendidos	85	125	47,06%
- Señalados	386	490	26,94%



**JUZGADO DE PRIMERA INSTANCIA Nº CUATRO  
DE PAMPLONA**

<b>Tasaciones de costas</b>	<b>2022</b>	<b>2023</b>	<b>Variación</b>
Realizadas en el año	160	337	110,63%

<b>Ejecuciones</b>	<b>2022</b>	<b>2023</b>	<b>Variación</b>
Pendientes del año anterior	1343	1451	8,04%
Ingresadas en el año	309	367	18,77%
Reiniciadas en el año	184	81	-55,98%
Acumuladas en el año	0	0	
Resueltas en el año	385	471	22,34%
Pendientes al finalizar el año	1451	1428	-1,59%

<b>Lanzamientos</b>	<b>2022</b>	<b>2023</b>	<b>Variación</b>
Acordados en el año	8	6	-25,00%

<b>Despachos de Auxilio Judicial</b>	<b>2022</b>	<b>2023</b>	<b>Variación</b>
Pendientes del año anterior	6	0	
Ingresados en el año	46	39	-15,22%
Resueltos en el año	52	35	-32,69%
Pendientes al finalizar el año	0	4	

**Sentencias, autos finales y decretos**

<b>Sentencias</b>	<b>2022</b>	<b>2023</b>	<b>Variación</b>
- Estimatorias	179	281	56,98%
- Desestimatorias	85	102	20,00%
- TOTAL	264	383	45,08%
- En incidentes concursales	0	0	
<b>Autos finales</b>			
-TOTAL	510	547	7,25%
<b>Decretos</b>			
-TOTAL	769	697	-9,36%

## REGISTRO CIVIL DE PAMPLONA

<b>INSCRIPCIONES</b>	<b>2023</b>
Nacimientos	4048
Ley 24/2005, de 18 de noviembre	
Matrimonios	1567
Defunciones	3451
Abortos	23
Tutelas y representaciones legales	81
<b>TOTAL INSCRIPCIONES</b>	9170
<b>EXPEDIENTES</b>	<b>2023</b>
Inscripciones fuera de plazo	18
Inscripciones para Registro Civil Central	388
Traslado inscripción nacimiento	1679
Nacionalidad	2358
Vecindad	1104
Matrimonio civil	887
Equivalencia onomástica, regulación ortográfica	291
Cambio de nombre y apellidos	165
Rectificación error	470
Fe de vida y estado	620
Otros (exhortos)	930
<b>TOTAL EXPEDIENTES</b>	8910
<b>CERTIFICACIONES</b>	6384

**JUZGADO DE PRIMERA INSTANCIA Nº CINCO  
DE PAMPLONA**

<b>Jurisdicción contenciosa</b>	<b>2022</b>	<b>2023</b>	<b>Variación</b>
<b>Procesos de la L.E.C. vigente</b>			
Pendientes del año anterior	360	675	87,50%
Ingresados en el año	1565	1677	7,16%
Resueltos en el año	1264	1783	41,06%
Pendientes al finalizar el año	675	569	-15,70%

<b>Concursos</b>	<b>2022</b>	<b>2023</b>	<b>Variación</b>
Pendientes del año anterior	10	14	40,00%
Presentados en el año	7	0	
Acumulados	0	0	
Reaperturados	0	0	
Desestimados (total)	0	0	
Concluidos	3	2	-33,33%
Pendientes al finalizar el año	14	12	-14,29%

<b>Incidentes</b>	<b>2022</b>	<b>2023</b>	<b>Variación</b>
Pendientes del año anterior	42	26	-38,10%
Ingresados en el año	110	136	23,64%
Resueltos en el año	126	128	1,59%
Pendientes al finalizar el año	26	34	30,77%

<b>Otras medidas</b>	<b>2022</b>	<b>2023</b>	<b>Variación</b>
Pendientes del año anterior	2	16	700,00%
Ingresados en el año	41	36	-12,20%
Resueltos en el año	27	39	44,44%
Pendientes al finalizar el año	16	13	-18,75%

<b>Jurisdicción voluntaria</b>	<b>2022</b>	<b>2023</b>	<b>Variación</b>
Pendientes del año anterior	6	11	83,33%
Ingresados en el año	84	62	-26,19%
Resueltos en el año	79	68	-13,92%
Pendientes al finalizar el año	11	5	-54,55%

<b>Señalamientos</b>	<b>2022</b>	<b>2023</b>	<b>Variación</b>
- Celebrados	384	372	-3,13%
- Suspendidos	100	69	-31,00%
- Señalados	484	441	-8,88%

**JUZGADO DE PRIMERA INSTANCIA Nº CINCO  
DE PAMPLONA**

<b>Tasaciones de costas</b>	<b>2022</b>	<b>2023</b>	<b>Variación</b>
Realizados en el año	324	363	12,04%

<b>Ejecuciones</b>	<b>2022</b>	<b>2023</b>	<b>Variación</b>
Pendientes del año anterior	1364	1351	-0,95%
Ingresadas en el año	398	559	40,45%
Reiniciadas en el año	205	236	15,12%
Acumuladas en el año	0	0	
Resueltas en el año	616	760	23,38%
Pendientes al finalizar el año	1351	1386	2,59%

<b>Lanzamientos</b>	<b>2022</b>	<b>2023</b>	<b>Variación</b>
Acordados en el año	21	26	23,81%

<b>Despachos de Auxilio Judicial</b>	<b>2022</b>	<b>2023</b>	<b>Variación</b>
Pendientes del año anterior	7	9	28,57%
Ingresados en el año	46	39	-15,22%
Resueltos en el año	44	37	-15,91%
Pendientes al finalizar el año	9	11	22,22%

**Sentencias, autos finales y decretos**

<b>Sentencias</b>	<b>2022</b>	<b>2023</b>	<b>Variación</b>
- Estimatorias	356	419	17,70%
- Desestimatorias	92	119	29,35%
- TOTAL	448	538	20,09%
- En incidentes concursales	0	1	
<b>Autos finales</b>			
-TOTAL	571	688	20,49%
<b>Decretos</b>			
-TOTAL	886	1090	23,03%

**JUZGADO DE PRIMERA INSTANCIA Nº SEIS  
DE PAMPLONA**

<b>Jurisdicción contenciosa</b>	<b>2022</b>	<b>2023</b>	<b>Variación</b>
<b>Procesos de la L.E.C. vigente</b>			
Pendientes del año anterior	353	460	30,31%
Ingresados en el año	1609	1689	4,97%
Resueltos en el año	1502	1694	12,78%
Pendientes al finalizar el año	460	455	-1,09%

<b>Concursos</b>	<b>2022</b>	<b>2023</b>	<b>Variación</b>
Pendientes del año anterior	5	6	20,00%
Presentados en el año	14	0	
Acumulados	0	0	
Reaperturados	0	0	
Desestimados (total)	0	0	
Concluidos	13	1	-92,31%
Pendientes al finalizar el año	6	5	-16,67%

<b>Incidentes</b>	<b>2022</b>	<b>2023</b>	<b>Variación</b>
Pendientes del año anterior	32	18	-43,75%
Ingresados en el año	105	13	-87,62%
Resueltos en el año	119	23	-80,67%
Pendientes al finalizar el año	18	8	-55,56%

<b>Otras medidas</b>	<b>2022</b>	<b>2023</b>	<b>Variación</b>
Pendientes del año anterior	5	5	
Ingresados en el año	28	15	-46,43%
Resueltos en el año	28	16	-42,86%
Pendientes al finalizar el año	5	4	-20,00%

<b>Jurisdicción voluntaria</b>	<b>2022</b>	<b>2023</b>	<b>Variación</b>
Pendientes del año anterior	5	20	300,00%
Ingresados en el año	122	73	-40,16%
Resueltos en el año	107	65	-39,25%
Pendientes al finalizar el año	20	28	40,00%

<b>Señalamientos</b>	<b>2022</b>	<b>2023</b>	<b>Variación</b>
- Celebrados	606	262	-56,77%
- Suspendidos	131	40	-69,47%
- Señalados	737	302	-59,02%

**JUZGADO DE PRIMERA INSTANCIA Nº SEIS  
DE PAMPLONA**

<b>Tasaciones de costas</b>	<b>2022</b>	<b>2023</b>	<b>Variación</b>
Realizadas en el año	487	234	-51,95%

<b>Ejecuciones</b>	<b>2022</b>	<b>2023</b>	<b>Variación</b>
Pendientes del año anterior	1538	1547	0,59%
Ingresadas en el año	519	464	-10,60%
Reiniciadas en el año	66	0	-60,24%
Acumuladas en el año	0	0	
Resueltas en el año	576	160	-72,22%
Pendientes al finalizar el año	1547	1851	19,65%

<b>Lanzamientos</b>	<b>2022</b>	<b>2023</b>	<b>Variación</b>
Acordados en el año	32	0	

<b>Despachos de Auxilio Judicial</b>	<b>2022</b>	<b>2023</b>	<b>Variación</b>
Pendientes del año anterior	3	2	-33,33%
Ingresados en el año	55	38	-30,91%
Resueltos en el año	56	40	-28,57%
Pendientes al finalizar el año	2	0	

**Sentencias, autos finales y decretos**

<b>Sentencias</b>	<b>2022</b>	<b>2023</b>	<b>Variación</b>
- Estimatorias	309	327	5,83%
- Desestimatorias	116	124	6,90%
- TOTAL	425	451	6,12%
- En incidentes concursales	2	0	
<b>Autos finales</b>			
-TOTAL	739	571	-22,73%
<b>Decretos</b>			
-TOTAL	763	785	2,88%



**JUZGADO DE PRIMERA INSTANCIA Nº SIETE  
DE PAMPLONA**

<b>Jurisdicción contenciosa</b>	<b>2022</b>	<b>2023</b>	<b>Variación</b>
<b>Procesos de la L.E.C. vigente</b>			
Pendientes del año anterior	1014	1167	15,09%
Ingresados en el año	2084	1151	-44,77%
Resueltos en el año	1931	1750	-9,37%
Pendientes al finalizar el año	1167	568	-51,33%

<b>Concursos</b>	<b>2022</b>	<b>2023</b>	<b>Variación</b>
Pendientes del año anterior	0	0	
Presentados en el año	0	0	
Acumulados	0	0	
Reaperturados	0	0	
Desestimados (total)	0	0	
Concluidos	0	0	
Pendientes al finalizar el año	0	0	

<b>Incidentes</b>	<b>2022</b>	<b>2023</b>	<b>Variación</b>
Pendientes del año anterior	35	27	-22,86%
Ingresados en el año	175	117	-33,14%
Resueltos en el año	183	116	-36,61%
Pendientes al finalizar el año	27	28	3,70%

<b>Otras medidas</b>	<b>2022</b>	<b>2023</b>	<b>Variación</b>
Pendientes del año anterior	0	0	
Ingresados en el año	1	29	2800,00%
Resueltos en el año	1	21	2000,00%
Pendientes al finalizar el año	0	8	

<b>Jurisdicción voluntaria</b>	<b>2022</b>	<b>2023</b>	<b>Variación</b>
Pendientes del año anterior	1	0	
Ingresados en el año	8	47	487,50%
Resueltos en el año	9	39	333,33%
Pendientes al finalizar el año	0	8	

<b>Señalamientos</b>	<b>2022</b>	<b>2023</b>	<b>Variación</b>
- Celebrados	1177	1058	-10,11%
- Suspendidos	40	16	-60,00%
- Señalados	1217	1074	-11,75%

**JUZGADO DE PRIMERA INSTANCIA Nº SIETE  
DE PAMPLONA**

<b>Tasaciones de costas</b>	<b>2022</b>	<b>2023</b>	<b>Variación</b>
Realizadas en el año	1341	832	-37,96%

<b>Ejecuciones</b>	<b>2022</b>	<b>2023</b>	<b>Variación</b>
Pendientes del año anterior	912	773	-15,24%
Ingresadas en el año	237	182	-23,21%
Reiniciadas en el año	125	198	58,40%
Acumuladas en el año	0	0	
Resueltas en el año	501	463	-7,58%
Pendientes al finalizar el año	773	690	-10,74%

<b>Lanzamientos</b>	<b>2022</b>	<b>2023</b>	<b>Variación</b>
Acordados en el año	0	3	

<b>Despachos de Auxilio Judicial</b>	<b>2022</b>	<b>2023</b>	<b>Variación</b>
Pendientes del año anterior	1	0	
Ingresados en el año	3	6	100,00%
Resueltos en el año	4	4	
Pendientes al finalizar el año	0	2	

**Sentencias, autos finales y decretos**

<b>Sentencias</b>	<b>2022</b>	<b>2023</b>	<b>Variación</b>
- Estimatorias	1597	1237	-22,54%
- Desestimatorias	12	43	258,33%
- TOTAL	1609	1280	-20,45%
- En incidentes concursales	0	0	
<b>Autos finales</b>			
-TOTAL	321	342	6,54%
<b>Decretos</b>			
-TOTAL	553	505	-8,68%

**JUZGADO DE PRIMERA INSTANCIA Nº 8, DE TUTELAS,  
INCAPACIDADES E INTERNAMIENTOS  
DE PAMPLONA**

<b>Movimiento de asuntos familia (residual)</b>	<b>2022</b>	<b>2023</b>	<b>Variación</b>
Pendientes del año anterior	56	25	-55,36%
ingresados directamente	0	0	
Ingresados por transformación	1	0	
Resueltos por transformación	1	0	
Resueltos restantes	35	33	-5,71%
Pendientes al finalizar el año	25	4	-84,00%

<b>Medidas familia (residual)</b>	<b>2022</b>	<b>2023</b>	<b>Variación</b>
Pendientes del año anterior	58	1	-98,28%
Ingresados en el año	28	32	14,29%
Resueltos en el año	30	33	10,00%
Pendientes al finalizar el año	1	0	

<b>Incidentes familia (residual)</b>	<b>2022</b>	<b>2023</b>	<b>Variación</b>
Pendientes del año anterior	8	7	-12,50%
Ingresados en el año	37	41	10,81%
Resueltos en el año	38	45	18,42%
Pendientes al finalizar el año	7	3	-57,14%
<b>P. Sobre la capacidad de las personas</b>	<b>2022</b>	<b>2023</b>	<b>Variación</b>
Pendientes del año anterior	85	53	-37,65%
Ingresados en el año	94	101	7,45%
Resueltos en el año	126	83	-34,13%
Pendientes al finalizar el año	53	73	37,74%

<b>Revisión medidas incapacidad Ley 8/21</b>	<b>2022</b>	<b>2023</b>	<b>Variación</b>
Pendientes de iniciar al iniciar el año	1239	1138	-8,15%
Iniciadas año anterior	0	68	
Iniciadas año en curso	101	388	284,16%
Finalizadas año en curso	33	131	296,97%
Iniciadas pendientes de finalizar	68	325	377,94%
Pendientes de iniciar al finalizar el año	1138	1077	-5,36%

<b>Internamientos</b>	<b>2022</b>	<b>2023</b>	<b>Variación</b>
Pendientes del año anterior	0	0	
Ingresados en el año	466	451	-3,22%
Resueltos en el año	466	451	-3,22%
Pendientes al finalizar el año	0		

**JUZGADO DE PRIMERA INSTANCIA Nº 8, DE FAMILIA, TUTELAS,  
INCAPACIDADES E INTERNAMIENTOS  
DE PAMPLONA**

<b>Jurisdicción voluntaria</b>	<b>2022</b>	<b>2023</b>	<b>Variación</b>
Pendientes del año anterior	170	138	-18,82%
Ingresados en el año	378	456	20,63%
Resueltos en el año	410	557	35,85%
Pendientes al finalizar el año	138	37	-73,19%

<b>Señalamientos</b>	<b>2022</b>	<b>2023</b>	<b>Variación</b>
- Celebrados	820	764	-6,83%
- Suspendidos	21	58	176,19%
- Señalados	841	822	-2,26%

<b>Tasaciones de costas</b>	80	37	-53,75%
-----------------------------	----	----	---------

<b>Ejecuciones</b>	<b>2022</b>	<b>2023</b>	<b>Variación</b>
Pendientes del año anterior	444	240	-45,95%
Ingresadas en el año	100	68	-32,00%
Reiniciadas en el año	0	0	
Acumuladas en el año	0	0	
Resueltas en el año	138	135	-2,17%
Pendientes al finalizar el año	240	173	-27,92%

<b>Despachos de Auxilio Judicial</b>	<b>2022</b>	<b>2023</b>	<b>Variación</b>
Pendientes del año anterior	7	14	100,00%
Ingresados en el año	101	113	11,88%
Resueltos en el año	94	122	29,79%
Pendientes al finalizar el año	14	5	-64,29%

**Sentencias, autos finales y decretos**

<b>Sentencias</b>	<b>2022</b>	<b>2023</b>	<b>Variación</b>
- Estimatorias	80	29	-63,75%
- Desestimatorias	0	0	
- TOTAL	80	29	-63,75%
<b>Autos finales</b>			
-TOTAL	962	1240	28,90%
<b>Decretos</b>			
-TOTAL	214	199	-7,01%

**JUZGADO DE PRIMERA INSTANCIA Nº NUEVE  
DE PAMPLONA**

<b>Jurisdicción contenciosa</b>	<b>2022</b>	<b>2023</b>	<b>Variación</b>
<b>Procesos de la L.E.C. vigente</b>			
Pendientes del año anterior	479	703	46,76%
Ingresados en el año	1514	1589	4,95%
Resueltos en el año	1290	1320	2,33%
Pendientes al finalizar el año	703	972	38,26%

<b>Concursos</b>	<b>2022</b>	<b>2023</b>	<b>Variación</b>
Pendientes del año anterior	6	4	-33,33%
Presentados en el año	2	0	
Acumulados	0	0	
Reaperturados	0	0	
Desestimados (total)	0	0	
Concluidos	4	3	-25,00%
Pendientes al finalizar el año	4	1	-75,00%

<b>Incidentes</b>	<b>2022</b>	<b>2023</b>	<b>Variación</b>
Pendientes del año anterior	6	22	266,67%
Ingresados en el año	97	101	4,12%
Resueltos en el año	81	75	-7,41%
Pendientes al finalizar el año	22	48	118,18%

<b>Otras medidas</b>	<b>2022</b>	<b>2023</b>	<b>Variación</b>
Pendientes del año anterior	4	8	100,00%
Ingresados en el año	32	29	-9,38%
Resueltos en el año	28	23	-17,86%
Pendientes al finalizar el año	8	8	

<b>Jurisdicción voluntaria</b>	<b>2022</b>	<b>2023</b>	<b>Variación</b>
Pendientes del año anterior	13	23	76,92%
Ingresados en el año	80	52	-35,00%
Resueltos en el año	70	63	-10,00%
Pendientes al finalizar el año	23	12	-47,83%

<b>Señalamientos</b>	<b>2022</b>	<b>2023</b>	<b>Variación</b>
- Celebrados	379	320	-15,57%
- Suspendidos	170	128	-24,71%
- Señalados	549	448	-18,40%

**JUZGADO DE PRIMERA INSTANCIA Nº NUEVE  
DE PAMPLONA**

<b>Tasaciones de costas</b>	<b>2022</b>	<b>2023</b>	<b>Variación</b>
Realizadas en el año	245	215	-12,24%

<b>Ejecuciones</b>	<b>2022</b>	<b>2023</b>	<b>Variación</b>
Pendientes del año anterior	672	824	22,62%
Ingresadas en el año	342	418	22,22%
Reiniciadas en el año	17	72	323,53%
Acumuladas en el año	0	0	
Resueltas en el año	207	348	68,12%
Pendientes al finalizar el año	824	805	-2,31%

<b>Lanzamientos</b>	<b>2022</b>	<b>2023</b>	<b>Variación</b>
Acordados en el año	24	9	-62,50%

<b>Despachos de Auxilio Judicial</b>	<b>2022</b>	<b>2023</b>	<b>Variación</b>
Pendientes del año anterior	46	19	-58,70%
Ingresados en el año	49	37	-24,49%
Resueltos en el año	76	36	-52,63%
Pendientes al finalizar el año	19	20	5,26%

**Sentencias, autos finales y decretos**

<b>Sentencias</b>	<b>2022</b>	<b>2023</b>	<b>Variación</b>
- Estimatorias	266	239	-10,15%
- Desestimatorias	41	40	-2,44%
- TOTAL	307	279	-9,12%
- En incidentes concursales	0	0	
<b>Autos finales</b>			
-TOTAL	568	533	-6,16%
<b>Decretos</b>			
-TOTAL	793	876	10,47%

**JUZGADO DE PRIMERA INSTANCIA Nº 10, DE FAMILIA,  
DE PAMPLONA**

<b>Movimiento de asuntos</b>	<b>2022</b>	<b>2023</b>	<b>Variación</b>
Pendientes del año anterior	162	140	-13,58%
ingresados directamente	658	776	17,93%
Ingresados por transformación	2	4	100,00%
Resueltos por transformación	2	4	100,00%
Resueltos restantes	680	694	2,06%
Pendientes al finalizar el año	140	220	57,14%

<b>Medidas</b>	<b>2022</b>	<b>2023</b>	<b>Variación</b>
Pendientes del año anterior	25	27	8,00%
Ingresados en el año	85	70	-17,65%
Resueltos en el año	83	72	-13,25%
Pendientes al finalizar el año	27	25	-7,41%

<b>Incidentes</b>	<b>2022</b>	<b>2023</b>	<b>Variación</b>
Pendientes del año anterior	11	17	54,55%
Ingresados en el año	52	47	-9,62%
Resueltos en el año	46	55	19,57%
Pendientes al finalizar el año	17	9	-47,06%

<b>P. Sobre la capacidad de las personas</b>	<b>2022</b>	<b>2023</b>	<b>Variación</b>
Pendientes del año anterior	0	0	
Ingresados en el año	0	0	
Resueltos en el año	0	0	
Pendientes al finalizar el año	0	0	

<b>Internamientos</b>	<b>2022</b>	<b>2023</b>	<b>Variación</b>
Pendientes del año anterior	0	0	
Ingresados en el año	1	3	200,00%
Resueltos en el año	1	3	200,00%
Pendientes al finalizar el año	0	0	

<b>Jurisdicción voluntaria</b>	<b>2022</b>	<b>2023</b>	<b>Variación</b>
Pendientes del año anterior	7	10	42,86%
Ingresados en el año	49	47	-4,08%
Resueltos en el año	46	49	6,52%
Pendientes al finalizar el año	10	8	-20,00%

**JUZGADO DE PRIMERA INSTANCIA Nº 10, DE FAMILIA,  
DE PAMPLONA**

<b>Señalamientos</b>	<b>2022</b>	<b>2023</b>	<b>Variación</b>
- Celebrados	511	355	-30,53%
- Suspendidos	356	175	-50,84%
- Señalados	867	530	-38,87%

<b>Tasaciones de costas</b>	23	63	173,91%
-----------------------------	----	----	---------

<b>Ejecuciones</b>	<b>2022</b>	<b>2023</b>	<b>Variación</b>
Pendientes del año anterior	30	77	156,67%
Ingresadas en el año	85	112	31,76%
Reiniciadas en el año	26	0	
Acumuladas en el año	0	0	
Resueltas en el año	64	123	92,19%
Pendientes al finalizar el año	77	125	62,34%

<b>Despachos de Auxilio Judicial</b>	<b>2022</b>	<b>2023</b>	<b>Variación</b>
Pendientes del año anterior	4	3	-25,00%
Ingresados en el año	31	29	-6,45%
Resueltos en el año	32	31	-3,13%
Pendientes al finalizar el año	3	1	-66,67%

**Sentencias, autos finales y decretos**

<b>Sentencias</b>	<b>2022</b>	<b>2023</b>	<b>Variación</b>
- Estimatorias	455	355	-21,98%
- Desestimatorias	56	57	1,79%
- TOTAL	511	412	-19,37%
<b>Autos finales</b>			
-TOTAL	182	377	107,14%
<b>Decretos</b>	210	188	-10,48%



**JUZGADO DE LO MERCANTIL Nº 1  
DE PAMPLONA**

<b>Concurso de acreedores (total)</b>	<b>2022</b>	<b>2023</b>	<b>Variación</b>
Pendientes del año anterior	231	297	28,57%
Presentados en el año	161	32	-80,12%
Acumulados en el año	0	0	
Reabiertos en el año	3	2	-33,33%
Desestimados en el año	15	16	6,67%
Concluidos en el año	83	38	-54,22%
Pendientes al finalizar el año	297	277	-6,73%

<b>Liquidación de concurso</b>	<b>2022</b>	<b>2023</b>	<b>Variación</b>
Pendientes del año anterior	199	177	-11,06%
Ingresados en el año	32	16	-50,00%
Reiniciados en el año	3	0	-100,00%
Resueltos en el año	57	24	-57,89%
Pendientes al finalizar el año	177	169	-4,52%

<b>Concursos calificados</b>	<b>2022</b>	<b>2023</b>	<b>Variación</b>
Pendientes del año anterior	7	4	-42,86%
Incoados en el año	24	26	8,33%
Resueltos en el año	27	23	-14,81%
Pendientes al finalizar el año	4	7	75,00%

<b>Incidentes concursales</b>	<b>2022</b>	<b>2023</b>	<b>Variación</b>
Pendientes del año anterior	11	21	90,91%
Presentados en el año	93	46	-50,54%
Resueltos en el año	83	47	-43,37%
Pendientes al finalizar el año	21	20	-4,76%

<b>Materia no concursal</b>	<b>2022</b>	<b>2023</b>	<b>Variación</b>
Pendientes del año anterior	257	130	-49,42%
Ingresados en el año	297	85	-71,38%
Resueltos en el año	424	105	-75,24%
Pendientes al finalizar el año	130	110	-15,38%

<b>Procesos monitorios</b>	<b>2022</b>	<b>2023</b>	<b>Variación</b>
Pendientes del año anterior	19	21	10,53%
Ingresados en el año	71	17	-76,06%
Resueltos en el año	69	33	-52,17%
Pendientes al finalizar el año	21	5	-76,19%

**JUZGADO DE LO MERCANTIL Nº 1  
DE PAMPLONA**

<b>Medidas cautelares</b>	<b>2022</b>	<b>2023</b>	<b>Variación</b>
Pendientes del año anterior	0	0	
Presentadas en el año	4	4	
Resueltas en el año	4	4	
Pendientes al finalizar el año	0	0	

<b>Señalamientos</b>	<b>2022</b>	<b>2023</b>	<b>Variación</b>
Celebrados en el año	132	78	-40,91%
Suspendidos en el año	46	59	28,26%
Señalados en el año	178	137	-23,03%

<b>Ejecuciones</b>	<b>2022</b>	<b>2023</b>	<b>Variación</b>
Pendientes del año anterior	219	397	81,28%
Ingresadas en el año	69	66	-4,35%
Reiniciadas en el año	199	20	-89,95%
Acumuladas en el año	0	0	
Resueltas en el año	90	83	-7,78%
Pendientes al finalizar el año	397	400	0,76%

<b>Auxilio judicial</b>	<b>2022</b>	<b>2023</b>	<b>Variación</b>
Pendientes del año anterior	5	2	-60,00%
Ingresados en el año	51	29	-43,14%
Resueltos en el año	54	31	-42,59%
Pendientes al finalizar el año	2	0	

<b>Jurisdicción voluntaria</b>	<b>2022</b>	<b>2023</b>	<b>Variación</b>
Pendientes del año anterior	4	6	50,00%
Ingresados en el año	13	3	-76,92%
Reiniciados en el año	0	0	
Resueltos en el año	11	8	-27,27%
Pendientes al finalizar el año	6	1	-83,33%

<b>Tasaciones de costas</b>	<b>2022</b>	<b>2023</b>	<b>Variación</b>
	87	61	-28,99%

**JUZGADO DE LO MERCANTIL Nº 1,  
DE PAMPLONA**

**Sentencias, autos finales y decretos**

<b>Sentencias</b>	<b>2022</b>	<b>2023</b>	<b>Variación</b>
<b>- En el proceso concursal:</b>			
Con oposición	6	2	-66,67%
Sin oposición	1	2	100,00%
-TOTAL	7	4	-42,86%
Relativas al convenio	1	2	100,00%
De calificación	1	2	100,00%
En incidentes concursales	21	21	
-TOTAL	23	25	8,70%
<b>- En el proceso civil:</b>			
Con oposición	154	6	-96,10%
Sin oposición	69	8	-88,41%
- TOTAL	224	14	-93,75%
<b>- En el orden social:</b>	0	1	
<b>Total sentencias</b>	<b>254</b>	<b>44</b>	<b>-82,68%</b>

<b>Autos finales</b>	<b>2022</b>	<b>2023</b>	<b>Variación</b>
<b>Total autos</b>	<b>540</b>	<b>311</b>	<b>-42,41%</b>
<b>Decretos</b>			
<b>Total decretos</b>	<b>243</b>	<b>84</b>	<b>-65,43%</b>

**JUZGADO DE LO MERCANTIL Nº 1 DE PAMPLONA  
ASUNTOS CIVILES**

<b>Jurisdicción contenciosa</b>	<b>2022</b>	<b>2023</b>	<b>Variación</b>
<b>Procesos de la L.E.C. vigente</b>			
Pendientes del año anterior	0	0	
Ingresados en el año	0	0	
Resueltos en el año	0	0	
Pendientes al finalizar el año	0	0	

<b>Incidentes</b>	<b>2022</b>	<b>2023</b>	<b>Variación</b>
Pendientes del año anterior	0	0	
Ingresados en el año	0	0	
Resueltos en el año	0	0	
Pendientes al finalizar el año	0	0	

<b>Otras medidas</b>	<b>2022</b>	<b>2023</b>	<b>Variación</b>
Pendientes del año anterior	0	0	
Ingresados en el año	0	0	
Resueltos en el año	0	0	
Pendientes al finalizar el año	0	0	

<b>Jurisdicción voluntaria</b>	<b>2022</b>	<b>2023</b>	<b>Variación</b>
Pendientes del año anterior	0	0	
Ingresados en el año	0	0	
Resueltos en el año	0	0	
Pendientes al finalizar el año	0	0	

<b>Señalamientos</b>	<b>2022</b>	<b>2023</b>	<b>Variación</b>
- Celebrados	0	0	
- Suspendidos	0	0	
- Señalados	0	0	

<b>Tasaciones de costas</b>	0	0	
-----------------------------	---	---	--

**JUZGADO DE LO MERCANTIL Nº 1 DE PAMPLONA  
ASUNTOS CIVILES**

<b>Ejecuciones</b>	<b>2022</b>	<b>2023</b>	<b>Variación</b>
Pendientes del año anterior	45	36	-20,00
Ingresadas en el año	0	1	
Reiniciadas en el año	0	14	
Acumuladas en el año	0	0	
Resueltas en el año	9	2	-77,78
Pendientes al finalizar el año	36	49	36,11

<b>Lanzamientos</b>	<b>2022</b>	<b>2023</b>	<b>Variación</b>
Acordados en el año	0	0	

<b>Despachos de Auxilio Judicial</b>	<b>2022</b>	<b>2023</b>	<b>Variación</b>
Pendientes del año anterior	0	0	
Ingresados en el año	0	1	
Resueltos en el año	0	1	
Pendientes al finalizar el año	0	0	

**Sentencias, autos finales y decretos**

<b>Sentencias</b>	<b>2022</b>	<b>2023</b>	<b>Variación</b>
- Estimatorias	0	0	
- Desestimatorias	0	0	
- TOTAL	0	0	
<b>Autos finales</b>			
-TOTAL	7	0	
<b>Decretos</b>			
-TOTAL	1	2	100,00%

**JUZGADO DE LO MERCANTIL Nº 2  
DE PAMPLONA**

<b>Concurso de acreedores (total)</b>	<b>2022</b>	<b>2023</b>	<b>Variación</b>
Pendientes del año anterior		0	
Presentados en el año		409	
Acumulados en el año		0	
Reabiertos en el año		0	
Desestimados en el año		163	
Concluidos en el año		83	
Pendientes al finalizar el año		163	

<b>Liquidación de concurso</b>	<b>2022</b>	<b>2023</b>	<b>Variación</b>
Pendientes del año anterior		0	
Ingresados en el año		27	
Reiniciados en el año		0	
Resueltos en el año		1	
Pendientes al finalizar el año		26	

<b>Concursos calificados</b>	<b>2022</b>	<b>2023</b>	<b>Variación</b>
Pendientes del año anterior		0	
Incoados en el año		20	
Resueltos en el año		12	
Pendientes al finalizar el año		8	

<b>Incidentes concursales</b>	<b>2022</b>	<b>2023</b>	<b>Variación</b>
Pendientes del año anterior		0	
Presentados en el año		16	
Resueltos en el año		10	
Pendientes al finalizar el año		6	

<b>Materia no concursal</b>	<b>2022</b>	<b>2023</b>	<b>Variación</b>
Pendientes del año anterior		0	
Ingresados en el año		409	
Resueltos en el año		229	
Pendientes al finalizar el año		180	

<b>Procesos monitorios</b>	<b>2022</b>	<b>2023</b>	<b>Variación</b>
Pendientes del año anterior		0	
Ingresados en el año		76	
Resueltos en el año		56	
Pendientes al finalizar el año		20	

**JUZGADO DE LO MERCANTIL Nº 2  
DE PAMPLONA**

<b>Medidas cautelares</b>	<b>2022</b>	<b>2023</b>	<b>Variación</b>
Pendientes del año anterior		0	
Presentadas en el año		3	
Resueltas en el año		3	
Pendientes al finalizar el año		0	

<b>Señalamientos</b>	<b>2022</b>	<b>2023</b>	<b>Variación</b>
Celebrados en el año		208	
Suspendidos en el año		107	
Señalados en el año		315	

<b>Ejecuciones</b>	<b>2022</b>	<b>2023</b>	<b>Variación</b>
Pendientes del año anterior		0	
Ingresadas en el año		13	
Reiniciadas en el año		0	
Acumuladas en el año		0	
Resueltas en el año		2	
Pendientes al finalizar el año		11	

<b>Auxilio judicial</b>	<b>2022</b>	<b>2023</b>	<b>Variación</b>
Pendientes del año anterior		0	
Ingresados en el año		12	
Resueltos en el año		11	
Pendientes al finalizar el año		1	

<b>Jurisdicción voluntaria</b>	<b>2022</b>	<b>2023</b>	<b>Variación</b>
Pendientes del año anterior		0	
Ingresados en el año		14	
Reiniciados en el año		0	
Resueltos en el año		9	
Pendientes al finalizar el año		5	

<b>Tasaciones de costas</b>		5	
-----------------------------	--	---	--

**JUZGADO DE LO MERCANTIL Nº 2  
DE PAMPLONA**

**Sentencias, autos finales y decretos**

<b>Sentencias</b>	<b>2022</b>	<b>2023</b>	<b>Variación</b>
<b>- En el proceso concursal:</b>			
Con oposición		0	
Sin oposición		0	
-TOTAL		0	
Relativas al convenio		0	
De calificación		0	
En incidentes concursales		7	
-TOTAL		7	
<b>- En el proceso civil:</b>			
Con oposición		98	
Sin oposición		4	
- TOTAL		102	
<b>- En el orden social:</b>		0	
<b>Total sentencias</b>		109	

<b>Autos finales</b>	<b>2022</b>	<b>2023</b>	<b>Variación</b>
<b>Total autos</b>		770	
<b>Decretos</b>			
<b>Total decretos</b>		57	



**JUZGADO DE INSTRUCCIÓN Nº UNO  
DE PAMPLONA**

**MOVIMIENTO DE ASUNTOS PENALES**

<b>Movimiento de asuntos</b> (Sumarios, D. Previas, P. Abreviados, J. Faltas, D. Leves, Habeas Corpus y P. del Jurado)	<b>2022</b>	<b>2023</b>	<b>Variación</b>
Pendientes del año anterior	291	769	164,26%
Ingresados en el año	4057	3686	-9,14%
Reabiertos en el año	0	0	
Resueltos en el año	3114	3209	3,05%
Pendientes al finalizar el año	769	1256	63,33%
<b>Asuntos de Instrucción prorrogada</b>	<b>2022</b>	<b>2023</b>	<b>Variación</b>
Pendientes del año anterior	0	17	
Ingresados en el año	17	164	864,71%
Resueltos en el año	0	57	
Pendientes al finalizar el año	17	124	629,41%
<b>Diligencias indeterminadas</b>	<b>2022</b>	<b>2023</b>	<b>Variación</b>
Pendientes del año anterior	0	0	
ingresadas en el año	64	75	17,19%
Resueltas en el año	64	75	17,19%
Pendientes al finalizar el año	0	0	
<b>Asuntos de la Ley de Extranjería</b>	<b>2022</b>	<b>2023</b>	<b>Variación</b>
Pendientes del año anterior	0	0	
Ingresados en el año	0	0	
Resueltos en el año	0	0	
Pendientes al finalizar el año	0	0	
<b>Movimiento de asuntos enjuiciamiento rápido e inmediato</b>	<b>2022</b>	<b>2023</b>	<b>Variación</b>
Pendientes del año anterior	0	0	
Ingresados en el año	10	10	
Reabiertos en el año	1	0	
Resueltos en el año	10	10	
Pendientes al finalizar el año	0	0	
<b>Ejecutorias en delitos leves</b>	<b>2022</b>	<b>2023</b>	<b>Variación</b>
Pendientes del año anterior	66	96	45,45%
Ingresadas en el año	97	49	-49,48%
Reiniciadas en el año	0	0	
Resueltas en el año	67	54	-19,40%
Pendientes al finalizar el año	96	91	-5,21%

**JUZGADO DE INSTRUCCIÓN Nº UNO  
DE PAMPLONA**

<b>Asuntos remitidos a los Juzgados de lo Penal para ejecución</b>	<b>2022</b>	<b>2023</b>	<b>Variación</b>
- Total	191	133	-30,37%
<b>Señalamientos</b>	<b>2022</b>	<b>2023</b>	<b>Variación</b>
- Celebrados	242	136	-43,80%
- Suspendidos	48	132	175,00%
- Señalados	290	268	-7,59%
<b>Tasaciones de costas</b>	0	2	
<b>Mediación</b>	<b>2022</b>	<b>2023</b>	<b>Variación</b>
- Derivados	53	193	264,15%
- Finalizados con avenencia	10	5	-50,00%
- Finalizados sin avenencia	13	18	38,46%
<b>Despachos de Auxilio Judicial</b>	<b>2022</b>	<b>2023</b>	<b>Variación</b>
Pendientes del año anterior	6	62	933,33%
Ingresados en el año	170	316	85,88%
Resueltos en el año	114	312	173,68%
Pendientes al finalizar el año	62	66	6,45%

**PROCESOS SOBRE VIOLENCIA DOMÉSTICA**

<b>Denuncias</b>	<b>2022</b>	<b>2023</b>	<b>Variación</b>
Denuncias recibidas	0	0	
Renuncias a la continuación del proceso	0	0	
<b>Movimiento de asuntos violencia dom.</b> (Sumarios, D. Previas, P. Abreviados, J. Faltas, D. Leves, Habeas Corpus y P. del Jurado)	<b>2022</b>	<b>2023</b>	<b>Variación</b>
Pendientes del año anterior	0	0	
Ingresados en el año	0	0	
Reabiertos en el año	0	0	
Resueltos en el año	0	0	
Pendientes al finalizar el año	0	0	
<b>Órdenes de protección</b>	<b>2022</b>	<b>2023</b>	<b>Variación</b>
Incoadas	0	0	
Adoptadas	0	0	
Denegadas	0	0	
<b>Medidas cautelares</b>	<b>2022</b>	<b>2023</b>	<b>Variación</b>
De naturaleza penal	0	0	
De naturaleza civil	0	0	

**JUZGADO DE INSTRUCCIÓN Nº UNO  
DE PAMPLONA**

<b>Forma de terminación de los ptos.</b>	<b>2022</b>	<b>2023</b>	<b>Variación</b>
Sentencia absolutoria	0	0	
Sentencia condenatoria	0	0	
Sobreseimiento libre	0	0	
Sobreseimiento provisional	0	0	
Por elevación al Órgano competente	0	0	
Otras	0	0	
<b>Ejecutorias de violencia doméstica</b>	<b>2022</b>	<b>2023</b>	<b>Variación</b>
Pendientes del año anterior	0	0	
Ingresadas en el año	0	0	
Reabiertas en el año	0	0	
Resueltas en el año	0	0	
Pendientes al finalizar el año	0	0	

**ACTUACIONES EN VIOLENCIA SOBRE LA MUJER**

<b>Actuaciones urgentes L.O. 1/04</b>	<b>2022</b>	<b>2023</b>	<b>Variación</b>
Ingresadas	21	23	9,52%
Resueltas			
Con medidas de O.P.	21	18	-14,29%
Con medidas de resto		0	
Sin medidas		5	
Remitidas al Juzgado de V.S.M.	21	23	9,52%
Pendientes al finalizar el año	0	0	
<b>Órdenes de protección</b>	<b>2022</b>	<b>2023</b>	<b>Variación</b>
Total	21	18	-14,29%

<b>Sentencias, autos finales y decretos</b>	<b>2022</b>	<b>2023</b>	<b>Variación</b>
<b>Sentencias en delitos leves</b>			
- Condenatorias	172	79	-54,07%
- Absolutorias	46	31	-32,61%
- TOTAL	218	110	-49,54%
<b>Sentencias en procesos por delito</b>	191	133	-30,37%
<b>Autos del art. 13 RD 8/04 de 29 de oct.</b>	0		
<b>Autos finales</b>	2282	2632	15,34%
<b>Decretos</b>	0	2	

**JUZGADO DE INSTRUCCIÓN Nº DOS  
DE PAMPLONA**

**MOVIMIENTO DE ASUNTOS PENALES**

<b>Movimiento de asuntos</b> (Sumarios, D. Previas, P. Abreviados, J. Faltas, D. Leves, Habeas Corpus y P. del Jurado)	<b>2022</b>	<b>2023</b>	<b>Variación</b>
Pendientes del año anterior	1039	1434	38,02%
Ingresados en el año	4124	4449	7,88%
Reabiertos en el año	114	115	0,88%
Resueltos en el año	3988	4167	4,49%
Pendientes al finalizar el año	1434	1831	27,68%
<b>Asuntos de Instrucción prorrogada</b>	<b>2022</b>	<b>2023</b>	<b>Variación</b>
Pendientes del año anterior	6	18	200,00%
Ingresados en el año	20	35	75,00%
Resueltos en el año	8	17	112,50%
Pendientes al finalizar el año	18	36	100,00%
<b>Diligencias indeterminadas</b>	<b>2022</b>	<b>2023</b>	<b>Variación</b>
Pendientes del año anterior	0	0	
ingresadas en el año	59	76	28,81%
Resueltas en el año	59	76	28,81%
Pendientes al finalizar el año	0	0	
<b>Asuntos de la Ley de Extranjería</b>	<b>2022</b>	<b>2023</b>	<b>Variación</b>
Pendientes del año anterior	0	0	
Ingresados en el año	1	0	
Resueltos en el año	1	0	
Pendientes al finalizar el año	0	0	
<b>Movimiento de asuntos enjuiciamiento rápido e inmediato</b>	<b>2022</b>	<b>2023</b>	<b>Variación</b>
Pendientes del año anterior	0	4	
Ingresados en el año	25	30	20,00%
Reabiertos en el año	0	0	
Resueltos en el año	21	31	47,62%
Pendientes al finalizar el año	4	3	-25,00%
<b>Ejecutorias en delitos leves</b>	<b>2022</b>	<b>2023</b>	<b>Variación</b>
Pendientes del año anterior	54	59	9,26%
Ingresadas en el año	89	111	24,72%
Reiniciadas en el año	3	0	
Resueltas en el año	67	93	38,81%
Pendientes al finalizar el año	59	77	30,51%

## JUZGADO DE INSTRUCCIÓN Nº DOS DE PAMPLONA

Asuntos remitidos a los Juzgados de lo Penal para ejecución	2022	2023	Variación
- Total	230	154	-33,04%
<b>Señalamientos</b>	<b>2022</b>	<b>2023</b>	<b>Variación</b>
- Celebrados	194	198	2,06%
- Suspendidos	36	79	119,44%
- Señalados	230	277	20,43%
<b>Tasaciones de costas</b>	0	0	
<b>Mediación</b>	<b>2022</b>	<b>2023</b>	<b>Variación</b>
- Derivados	126	117	-7,14%
- Finalizados con avenencia	36	59	63,89%
- Finalizados sin avenencia	31	50	61,29%
<b>Despachos de Auxilio Judicial</b>	<b>2022</b>	<b>2023</b>	<b>Variación</b>
Pendientes del año anterior	0	18	
Ingresados en el año	184	251	36,41%
Resueltos en el año	166	233	40,36%
Pendientes al finalizar el año	18	36	100,00%

## PROCESOS SOBRE VIOLENCIA DOMÉSTICA

<b>Denuncias</b>	<b>2022</b>	<b>2023</b>	<b>Variación</b>
Denuncias recibidas	17	99	482,35%
Renuncias a la continuación del proceso	0	0	
<b>Movimiento de asuntos violencia dom.</b> (Sumarios, D. Previas, P. Abreviados, J. Faltas, D. Leves, Habeas Corpus y P. del Jurado)	<b>2022</b>	<b>2023</b>	<b>Variación</b>
Pendientes del año anterior	3	29	866,67%
Ingresados en el año	17	103	505,88%
Reabiertos en el año	0	0	
Resueltos en el año	8	74	825,00%
Pendientes al finalizar el año	29	58	100,00%
<b>Órdenes de protección</b>	<b>2022</b>	<b>2023</b>	<b>Variación</b>
Incoadas	17	3	-82,35%
Adoptadas	15	3	-80,00%
Denegadas	2	0	
<b>Medidas cautelares</b>	<b>2022</b>	<b>2023</b>	<b>Variación</b>
De naturaleza penal	23	15	-34,78%
De naturaleza civil	0	0	

**JUZGADO DE INSTRUCCIÓN Nº DOS  
DE PAMPLONA**

<b>Forma de terminación de los ptos.</b>	<b>2022</b>	<b>2023</b>	<b>Variación</b>
Sentencia absolutoria	0	3	
Sentencia condenatoria	0	1	
Sobreseimiento libre	0	1	
Sobreseimiento provisional	0	19	
Por elevación al Órgano competente	0	2	
Otras	8	48	500,00%
<b>Ejecutorias de violencia doméstica</b>	<b>2022</b>	<b>2023</b>	<b>Variación</b>
Pendientes del año anterior	0	0	
Ingresadas en el año	0	0	
Reabiertas en el año	0	0	
Resueltas en el año	0	0	
Pendientes al finalizar el año	0	0	

**ACTUACIONES EN VIOLENCIA SOBRE LA MUJER**

<b>Actuaciones urgentes L.O. 1/04</b>	<b>2022</b>	<b>2023</b>	<b>Variación</b>
Ingresadas	15	30	100,00%
Resueltas			
Con medidas de O.P.	4	12	200,00%
Con medidas de resto	0	0	
Sin medidas	11	18	63,64%
Remitidas al Juzgado de V.S.M.	15	30	100,00%
Pendientes al finalizar el año	0	0	
<b>Órdenes de protección</b>	<b>2022</b>	<b>2023</b>	<b>Variación</b>
Total	4	12	200,00%

<b>Sentencias, autos finales y decretos</b>	<b>2022</b>	<b>2023</b>	<b>Variación</b>
<b>Sentencias en delitos leves</b>			
- Condenatorias	102	125	22,55%
- Absolutorias	63	45	-27,42%
- TOTAL	164	170	3,66%
<b>Sentencias en procesos por delito</b>	234	154	-34,19%
<b>Autos del art. 13 RD 8/04 de 29 de oct.</b>	0	0	
<b>Autos finales</b>	2540	3237	27,44%
<b>Decretos</b>	14	0	

**JUZGADO DE INSTRUCCIÓN Nº TRES  
DE PAMPLONA**

**MOVIMIENTO DE ASUNTOS PENALES**

<b>Movimiento de asuntos</b> (Sumarios, D. Previas, P. Abreviados, J. Faltas, D. Leves, Habeas Corpus y P. del Jurado)	<b>2022</b>	<b>2023</b>	<b>Variación</b>
Pendientes del año anterior	259	339	30,89%
Ingresados en el año	4660	4627	-0,71%
Reabiertos en el año	1	3	200,00%
Resueltos en el año	4581	4565	-0,35%
Pendientes al finalizar el año	339	404	19,17%
<b>Asuntos de Instrucción prorrogada</b>	<b>2022</b>	<b>2023</b>	<b>Variación</b>
Pendientes del año anterior	0	4	
Ingresados en el año	6	6	
Resueltos en el año	2	6	200,00%
Pendientes al finalizar el año	4	4	
<b>Diligencias indeterminadas</b>	<b>2022</b>	<b>2023</b>	<b>Variación</b>
Pendientes del año anterior	0	0	
ingresadas en el año	52	73	40,38%
Resueltas en el año	52	73	40,38%
Pendientes al finalizar el año	0	0	
<b>Asuntos de la Ley de Extranjería</b>	<b>2022</b>	<b>2023</b>	<b>Variación</b>
Pendientes del año anterior	0	0	
Ingresados en el año	1	4	300,00%
Resueltos en el año	1	4	300,00%
Pendientes al finalizar el año	0	0	
<b>Movimiento de asuntos enjuiciamiento rápido e inmediato</b>	<b>2022</b>	<b>2023</b>	<b>Variación</b>
Pendientes del año anterior	0	0	
Ingresados en el año	20	18	-10,00%
Reabiertos en el año	0	0	
Resueltos en el año	20	17	-15,00%
Pendientes al finalizar el año	0	1	
<b>Ejecutorias en delitos leves</b>	<b>2022</b>	<b>2023</b>	<b>Variación</b>
Pendientes del año anterior	57	67	17,54%
Ingresadas en el año	146	166	13,70%
Reiniciadas en el año	0	2	
Resueltas en el año	136	177	30,15%
Pendientes al finalizar el año	67	58	-13,43%

**JUZGADO DE INSTRUCCIÓN Nº TRES  
DE PAMPLONA**

<b>Asuntos remitidos a los Juzgados de lo Penal para ejecución</b>	<b>2022</b>	<b>2023</b>	<b>Variación</b>
- Total	240	177	-26,25%
<b>Señalamientos</b>	<b>2022</b>	<b>2023</b>	<b>Variación</b>
- Celebrados	240	249	3,75%
- Suspendidos	38	50	31,58%
- Señalados	278	299	7,55%
<b>Tasaciones de costas</b>	2	0	
<b>Mediación</b>	<b>2022</b>	<b>2023</b>	<b>Variación</b>
- Derivados	53	64	20,75%
- Finalizados con avenencia	23	22	-4,35%
- Finalizados sin avenencia	18	25	38,89%
<b>Despachos de Auxilio Judicial</b>	<b>2022</b>	<b>2023</b>	<b>Variación</b>
Pendientes del año anterior	29	22	-24,14%
Ingresados en el año	198	234	18,18%
Resueltos en el año	205	200	-2,44%
Pendientes al finalizar el año	22	56	154,55%

**PROCESOS SOBRE VIOLENCIA DOMÉSTICA**

<b>Denuncias</b>	<b>2022</b>	<b>2023</b>	<b>Variación</b>
Denuncias recibidas	88	73	-17,05
Renuncias a la continuación del proceso	5	11	120,00
<b>Movimiento de asuntos violencia dom.</b> (Sumarios, D. Previas, P. Abreviados, J. Faltas, D. Leves, Habeas Corpus y P. del Jurado)	<b>2022</b>	<b>2023</b>	<b>Variación</b>
Pendientes del año anterior	5	11	120,00
Ingresados en el año	96	84	-12,50
Reabiertos en el año	0	0	
Resueltos en el año	90	85	-5,56
Pendientes al finalizar el año	11	10	-9,09
<b>Órdenes de protección</b>	<b>2022</b>	<b>2023</b>	<b>Variación</b>
Incoadas	23	20	-13,04
Adoptadas	15	15	
Denegadas	8	5	-37,50
<b>Medidas cautelares</b>	<b>2022</b>	<b>2023</b>	<b>Variación</b>
De naturaleza penal	31	33	6,45
De naturaleza civil	3	0	



**JUZGADO DE INSTRUCCIÓN Nº TRES  
DE PAMPLONA**

<b>Forma de terminación de los ptos.</b>	<b>2022</b>	<b>2023</b>	<b>Variación</b>
Sentencia absolutoria	1	2	100,00%
Sentencia condenatoria	2	1	-50,00%
Sobreseimiento libre	0	0	
Sobreseimiento provisional	29	34	17,24%
Por elevación al Órgano competente	9	10	11,11%
Otras	49	38	-22,45%
<b>Ejecutorias de violencia doméstica</b>	<b>2022</b>	<b>2023</b>	<b>Variación</b>
Pendientes del año anterior	1	0	
Ingresadas en el año	1	1	
Reabiertas en el año	0	0	
Resueltas en el año	2	1	-50,00%
Pendientes al finalizar el año	0	0	

**ACTUACIONES EN VIOLENCIA SOBRE LA MUJER**

<b>Actuaciones urgentes L.O. 1/04</b>	<b>2022</b>	<b>2023</b>	<b>Variación</b>
Ingresadas	85	89	4,71%
Resueltas			
Con medidas de O.P.	13	12	-7,69%
Con medidas de resto	0	0	
Sin medidas	72	77	6,94%
Remitidas al Juzgado de V.S.M.	85	89	4,71%
Pendientes al finalizar el año	0	0	
<b>Órdenes de protección</b>	<b>2022</b>	<b>2023</b>	<b>Variación</b>
Total	13	12	-7,69%

<b>Sentencias, autos finales y decretos</b>	<b>2022</b>	<b>2023</b>	<b>Variación</b>
<b>Sentencias en delitos leves</b>			
- Condenatorias	173	171	-1,16%
- Absolutorias	67	70	4,48%
- TOTAL	240	241	0,42%
<b>Sentencias en procesos por delito</b>	240	177	-26,25%
<b>Autos del art. 13 RD 8/04 de 29 de oct.</b>	0	0	
<b>Autos finales</b>	3207	3203	-0,12%
<b>Decretos</b>	0	0	

**JUZGADO DE INSTRUCCIÓN Nº CUATRO  
DE PAMPLONA**

**MOVIMIENTO DE ASUNTOS PENALES**

<b>Movimiento de asuntos (Sumarios, D. Previas, P. Abreviados, J. Faltas, D. Leves, Habeas Corpus y P. del Jurado)</b>	<b>2022</b>	<b>2023</b>	<b>Variación</b>
Pendientes del año anterior	325	328	0,92%
Ingresados en el año	3890	4384	12,70%
Reabiertos en el año	43	54	25,58%
Resueltos en el año	3930	4141	5,37%
Pendientes al finalizar el año	328	625	90,55%
<b>Asuntos de Instrucción prorrogada</b>	<b>2022</b>	<b>2023</b>	<b>Variación</b>
Pendientes del año anterior	6	9	50,00%
Ingresados en el año	6	19	216,67%
Resueltos en el año	3	17	466,67%
Pendientes al finalizar el año	9	11	22,22%
<b>Diligencias indeterminadas</b>	<b>2022</b>	<b>2023</b>	<b>Variación</b>
Pendientes del año anterior	0	0	
ingresadas en el año	115	115	
Resueltas en el año	115	115	
Pendientes al finalizar el año	0	0	
<b>Asuntos de la Ley de Extranjería</b>	<b>2022</b>	<b>2023</b>	<b>Variación</b>
Pendientes del año anterior	0	0	
Ingresados en el año	3	3	
Resueltos en el año	3	3	
Pendientes al finalizar el año	0	0	
<b>Movimiento de asuntos enjuiciamiento rápido e inmediato</b>	<b>2022</b>	<b>2023</b>	<b>Variación</b>
Pendientes del año anterior	0	1	
Ingresados en el año	18	25	38,89%
Reabiertos en el año	0	1	
Resueltos en el año	17	24	41,18%
Pendientes al finalizar el año	1	3	200,00%
<b>Ejecutorias (delitos leves)</b>	<b>2022</b>	<b>2023</b>	<b>Variación</b>
Pendientes del año anterior	59	53	-10,17%
Ingresadas en el año	124	76	-38,71%
Reiniciadas en el año	5	1	-80,00%
Resueltas en el año	135	78	-42,22%
Pendientes al finalizar el año	53	52	-1,89%

**JUZGADO DE INSTRUCCIÓN Nº CUATRO  
DE PAMPLONA**

<b>Asuntos remitidos a los Juzgados de lo Penal para ejecución</b>	<b>2022</b>	<b>2023</b>	<b>Variación</b>
- Total	189	200	5,82%
<b>Señalamientos</b>	<b>2022</b>	<b>2023</b>	<b>Variación</b>
- Celebrados	238	198	-16,81%
- Suspendidos	18	123	583,33%
- Señalados	256	321	25,39%
<b>Tasaciones de costas</b>	0	1	
<b>Mediación</b>	<b>2022</b>	<b>2023</b>	<b>Variación</b>
- Derivados	19	14	-26,32%
- Finalizados con avenencia	11	3	-72,73%
- Finalizados sin avenencia	11	3	-72,73%
<b>Despachos de Auxilio Judicial</b>	<b>2022</b>	<b>2023</b>	<b>Variación</b>
Pendientes del año anterior	4	48	1100,00%
Ingresados en el año	261	221	-15,33%
Resueltos en el año	217	243	11,98%
Pendientes al finalizar el año	48	26	-45,83%

**PROCESOS SOBRE VIOLENCIA DOMÉSTICA**

<b>Denuncias</b>	<b>2022</b>	<b>2023</b>	<b>Variación</b>
Denuncias recibidas	60	61	1,67%
Renuncias a la continuación del proceso	0	0	
<b>Movimiento de asuntos violencia dom.</b> (Sumarios, D. Previas, P. Abreviados, J. Faltas, D. Leves, Habeas Corpus y P. del Jurado)	<b>2022</b>	<b>2023</b>	<b>Variación</b>
Pendientes del año anterior	2	8	300,00%
Ingresados en el año	61	66	8,20%
Reabiertos en el año	0	0	
Resueltos en el año	55	69	25,45%
Pendientes al finalizar el año	8	5	-37,50%
<b>Órdenes de protección</b>	<b>2022</b>	<b>2023</b>	<b>Variación</b>
Incoadas	18	21	16,67%
Adoptadas	13	16	-13,33%
Denegadas	5	5	
<b>Medidas cautelares</b>	<b>2022</b>	<b>2023</b>	<b>Variación</b>
De naturaleza penal	24	28	16,67%
De naturaleza civil	0	2	

**JUZGADO DE INSTRUCCIÓN Nº CUATRO  
DE PAMPLONA**

<b>Forma de terminación de los ptos.</b>	<b>2022</b>	<b>2023</b>	<b>Variación</b>
Sentencia absolutoria	0	0	
Sentencia condenatoria	0	0	
Sobreseimiento libre	0	0	
Sobreseimiento provisional	12	14	16,67%
Por elevación al Órgano competente	0	5	
Otras	43	50	16,28%
<b>Ejecutorias de violencia doméstica</b>	<b>2022</b>	<b>2023</b>	<b>Variación</b>
Pendientes del año anterior	0	0	
Ingresadas en el año	0	0	
Reabiertas en el año	0	0	
Resueltas en el año	0	0	
Pendientes al finalizar el año	0	0	

**ACTUACIONES EN VIOLENCIA SOBRE LA MUJER**

<b>Actuaciones urgentes L.O. 1/04</b>	<b>2022</b>	<b>2023</b>	<b>Variación</b>
Ingresadas	95	89	-6,32%
Resueltas			
Con medidas de O.P.	16	27	68,75%
Con medidas de resto	41	8	-80,49%
Sin medidas	38	54	42,11%
Remitidas al Juzgado de V.S.M.	95	89	-6,32%
Pendientes al finalizar el año	0	0	
<b>Órdenes de protección</b>	<b>2022</b>	<b>2023</b>	<b>Variación</b>
Total	16	27	68,75%

<b>Sentencias, autos finales y decretos</b>	<b>2022</b>	<b>2023</b>	<b>Variación</b>
<b>Sentencias en delitos leves</b>			
- Condenatorias	134	84	-37,31%
- Absolutorias	104	44	-57,69%
- TOTAL	238	128	-46,22%
<b>Sentencias en procesos por delito</b>	189	200	5,82%
<b>Autos del art. 13 RD 8/04 de 29 de oct.</b>	0	0	
<b>Autos finales</b>	2521	2925	16,03%
<b>Decretos</b>	89	45	-48,44%

**JUZGADO DE INSTRUCCIÓN Nº CINCO  
DE PAMPLONA**

**MOVIMIENTO DE ASUNTOS PENALES**

<b>Movimiento de asuntos</b> (Sumarios, D. Previas, P. Abreviados, J. Faltas, D. Leves, Habeas Corpus y P. del Jurado)	<b>2022</b>	<b>2023</b>	<b>Variación</b>
Pendientes del año anterior	687	650	-5,39%
Ingresados en el año	4417	4587	3,85%
Reabiertos en el año	233	171	-26,61%
Resueltos en el año	4687	4449	-5,08%
Pendientes al finalizar el año	650	959	47,54%
<b>Asuntos de Instrucción prorrogada</b>	<b>2022</b>	<b>2023</b>	<b>Variación</b>
Pendientes del año anterior	0	8	
Ingresados en el año	16	3	-81,25%
Resueltos en el año	8	8	
Pendientes al finalizar el año	8	3	-62,50%
<b>Diligencias indeterminadas</b>	<b>2022</b>	<b>2023</b>	<b>Variación</b>
Pendientes del año anterior	0	0	
ingresadas en el año	103	83	-19,42%
Resueltas en el año	103	82	-20,39%
Pendientes al finalizar el año	0	1	
<b>Asuntos de la Ley de Extranjería</b>	<b>2022</b>	<b>2023</b>	<b>Variación</b>
Pendientes del año anterior	0	0	
Ingresados en el año	4	0	
Resueltos en el año	4	0	
Pendientes al finalizar el año	0	0	
<b>Movimiento de asuntos enjuiciamiento rápido e inmediato</b>	<b>2022</b>	<b>2023</b>	<b>Variación</b>
Pendientes del año anterior	2	1	
Ingresados en el año	20	26	30,00%
Reabiertos en el año	0	0	
Resueltos en el año	21	27	28,57%
Pendientes al finalizar el año	1	0	
<b>Ejecutorias (delitos leves)</b>	<b>2022</b>	<b>2023</b>	<b>Variación</b>
Pendientes del año anterior	189	156	-17,46%
Ingresadas en el año	122	67	-45,08%
Reiniciadas en el año	7	3	-57,14%
Resueltas en el año	162	114	-29,63%
Pendientes al finalizar el año	156	112	-28,21%

**JUZGADO DE INSTRUCCIÓN Nº CINCO  
DE PAMPLONA**

<b>Asuntos remitidos a los Juzgados de lo Penal para ejecución</b>	<b>2022</b>	<b>2023</b>	<b>Variación</b>
- Total	215	187	-13,02%
<b>Señalamientos</b>	<b>2022</b>	<b>2023</b>	<b>Variación</b>
- Celebrados	180	137	-23,89%
- Suspendidos	129	212	64,34%
- Señalados	309	349	12,94%
<b>Tasaciones de costas</b>	1	0	
<b>Mediación</b>	<b>2022</b>	<b>2023</b>	<b>Variación</b>
- Derivados	104	97	-6,73%
- Finalizados con avenencia	55	34	-38,18%
- Finalizados sin avenencia	59	29	-50,85%
<b>Despachos de Auxilio Judicial</b>	<b>2022</b>	<b>2023</b>	<b>Variación</b>
Pendientes del año anterior	24	51	112,50%
Ingresados en el año	217	253	16,59%
Resueltos en el año	190	267	40,53%
Pendientes al finalizar el año	51	37	-27,45%

**PROCESOS SOBRE VIOLENCIA DOMÉSTICA**

<b>Denuncias</b>	<b>2022</b>	<b>2023</b>	<b>Variación</b>
Denuncias recibidas	67	59	-11,94%
Denuncias retiradas	6	5	-16,67%
<b>Movimiento de asuntos violencia dom.</b> (Sumarios, D. Previas, P. Abreviados, J. Faltas, D. Leves, Habeas Corpus y P. del Jurado)	<b>2022</b>	<b>2023</b>	<b>Variación</b>
Pendientes del año anterior	7	16	128,57%
Ingresados en el año	78	71	-8,97%
Reabiertos en el año	1	1	
Resueltos en el año	70	72	2,86%
Pendientes al finalizar el año	16	16	
<b>Órdenes de protección</b>	<b>2022</b>	<b>2023</b>	<b>Variación</b>
Incoadas	12	17	41,67%
Adoptadas	6	9	50,00%
Denegadas	6	8	33,33%
<b>Medidas cautelares</b>	<b>2022</b>	<b>2023</b>	<b>Variación</b>
De naturaleza penal	12	19	58,33%
De naturaleza civil	0	0	

**JUZGADO DE INSTRUCCIÓN Nº CINCO  
DE PAMPLONA**

<b>Forma de terminación de los ptos.</b>	<b>2022</b>	<b>2023</b>	<b>Variación</b>
Sentencia absolutoria	0	2	
Sentencia condenatoria	0	1	
Sobreseimiento libre	4	2	-50,00%
Sobreseimiento provisional	17	17	
Por elevación al Órgano competente	4	7	75,00%
Otras	45	43	-4,44%
<b>Ejecutorias de violencia doméstica</b>	<b>2022</b>	<b>2023</b>	<b>Variación</b>
Pendientes del año anterior	1	0	
Ingresadas en el año	0	1	
Reabiertas en el año	0	0	
Resueltas en el año	1	0	
Pendientes al finalizar el año	0	1	

**ACTUACIONES EN VIOLENCIA SOBRE LA MUJER**

<b>Actuaciones urgentes L.O. 1/04</b>	<b>2022</b>	<b>2023</b>	<b>Variación</b>
Ingresadas	28	35	25,00%
Resueltas			
Con medidas de O.P.	13	19	46,15%
Con medidas de resto	0	1	
Sin medidas	15	15	
Remitidas al Juzgado de V.S.M.	28	35	25,00%
Pendientes al finalizar el año	0	0	
<b>Órdenes de protección</b>	<b>2022</b>	<b>2023</b>	<b>Variación%</b>
Total	13	19	46,15%

<b>Sentencias, autos finales y decretos</b>	<b>2022</b>	<b>2023</b>	<b>Variación</b>
<b>Sentencias en delitos leves</b>			
- Condenatorias	109	77	-29,36%
- Absolutorias	57	46	-19,30%
- TOTAL	166	123	-25,90%
Sentencias en procesos por delito	215	187	-13,02%
Autos del art. 13 RD 8/04 de 29 de oct.	0	0	
Autos finales	2974	3019	1,51%
Decretos	20	35	75,00%

## JUZGADO DE VIOLENCIA SOBRE LA MUJER Nº UNO DE PAMPLONA

### MOVIMIENTO DE ASUNTOS PENALES

<b>Resumen general</b>	<b>2022</b>	<b>2023</b>	<b>Variación</b>
Pendientes del año anterior	451	437	-3,10%
Ingresados directamente en el año	1807	2291	26,78%
Id. procedentes de otros órganos	20	84	320,00%
Reabiertos en el año	0	0	
Resueltos en el año	1610	2266	40,75%
Pendientes al finalizar el año	437	546	24,94%

<b>Denuncias</b>	<b>2022</b>	<b>2023</b>	<b>Variación</b>
Denuncias recibidas	1607	2211	37,59%
Renuncias a la continuación del proceso	5	0	

<b>Asuntos de instrucción prorrogada</b>	<b>2022</b>	<b>2023</b>	<b>Variación</b>
Pendientes del año anterior	1	0	
ingresados en el año	0	0	
Resueltos en el año	1	0	
Pendientes al finalizar el año	0	0	

<b>Señalamientos</b>	<b>2022</b>	<b>2023</b>	<b>Variación</b>
- Celebrados	16	26	62,50%
- Suspendidos	0	0	
- Señalados	16	26	62,50%
<b>Forma en que terminan los proc.</b>	<b>2022</b>	<b>2023</b>	<b>Variación</b>
Sentencia absolutoria	2	6	200,00%
Sentencia condenatoria	265	211	-20,38%
Sobreseimiento libre	53	32	-39,62%
Sobreseimiento provisional	385	449	16,62%
Elevación al órgano competente	127	74	-41,73%
Otras	778	1494	92,03%
<b>Ejecutorias</b>	<b>2022</b>	<b>2023</b>	<b>Variación</b>
Pendientes del año anterior	3	6	100,00%
Ingresadas en el año	7	6	-14,29%
Reiniciadas en el año	0	0	
Resueltas en el año	4	12	200,00%
Pendientes al finalizar el año	6	0	



**JUZGADO DE VIOLENCIA SOBRE LA MUJER Nº UNO  
DE PAMPLONA**

<b>Asuntos remitidos a los Juzgados de lo Penal para ejecución</b>	<b>2022</b>	<b>2023</b>	<b>Variación</b>
- Total	251	191	-23,90%

<b>Despachos de Auxilio Judicial</b>	<b>2022</b>	<b>2023</b>	<b>Variación</b>
Pendientes del año anterior	17	15	-11,76%
Ingresados en el año	118	61	-48,31%
Resueltos en el año	120	67	-44,17%
Pendientes al finalizar el año	15	9	-40,00%

<b>Relación víctima-denunciado</b>	<b>2022</b>	<b>2023</b>	<b>Variación</b>
Cónyuge	12	30	150,00%
Ex cónyuge	47	44	-6,38%
Relación afectiva	101	95	-5,94%
Ex relación afectiva	88	154	75,00%

<b>Órdenes de protección</b>	<b>2022</b>	<b>2023</b>	<b>Variación</b>
Pendientes del año anterior	0	0	
Incoadas en el año	248	323	30,24%
Resueltas en el año - adoptadas	163	241	47,85%
Resueltas en el año - denegadas	85	82	-3,53%
Pendientes al finalizar el año	0	0	

<b>Medidas de protección adoptadas</b>	<b>2022</b>	<b>2023</b>	<b>Variación</b>
De naturaleza penal	585	789	34,87%
De naturaleza civil	42	44	4,76%

**JUZGADO DE VIOLENCIA SOBRE LA MUJER Nº UNO  
DE PAMPLONA**

**MOVIMIENTO DE ASUNTOS CIVILES**

<b>Procesos contenciosos</b>	<b>2022</b>	<b>2023</b>	<b>Variación</b>
Pendientes del año anterior	86	72	-16,28%
Ingresados directamente en el año	121	163	34,71%
Ingresados por transformación en el año	1	0	
Resueltos por transformación en el año	1	0	
Restantes resueltos en el año	135	142	5,19%
Pendientes al finalizar el año	72	93	29,17%
<b>Medidas</b>	<b>2022</b>	<b>2023</b>	<b>Variación</b>
Pendientes del año anterior	25	31	24,00%
Ingresados en el año	41	46	12,20%
Resueltos en el año	35	34	-2,86%
Pendientes al finalizar el año	31	43	38,71%
<b>Incidentes</b>	<b>2022</b>	<b>2023</b>	<b>Variación</b>
Pendientes del año anterior	31	33	6,45%
Ingresados en el año	160	91	-43,13%
Resueltos en el año	158	94	-40,51%
Pendientes al finalizar el año	33	30	-9,09%
<b>Señalamientos</b>	<b>2022</b>	<b>2023</b>	<b>Variación</b>
- Celebrados	149	158	6,04%
- Suspendidos	70	60	-14,29%
- Señalados	219	218	-0,46%
<b>Ejecuciones civiles</b>	<b>2022</b>	<b>2023</b>	<b>Variación</b>
Pendientes del año anterior	134	158	17,91%
Ingresadas en el año	102	90	-11,76%
Reabiertas en el año	0	0	
Acumuladas en el año	13	0	
Resueltas en el año	65	92	41,54%
Pendientes al finalizar el año	158	156	-1,27%
<b>Despachos de Auxilio Judicial</b>	<b>2022</b>	<b>2023</b>	<b>Variación</b>
Pendientes del año anterior	6	2	-66,67%
Ingresados en el año	14	34	142,86%
Resueltos en el año	18	32	77,78%
Pendientes al finalizar el año	2	4	100,00%

**JUZGADO DE VIOLENCIA SOBRE LA MUJER Nº UNO  
DE PAMPLONA**

<b>Sentencias, autos finales y decretos</b>	<b>2022</b>	<b>2023</b>	<b>Variación</b>
<b>Sentencias en delitos leves</b>			
- Condenatorias	14	20	42,86%
- Absolutorias	2	6	200,00%
- TOTAL	16	26	62,50%
<b>Sentencias en procesos por delito</b>	251	191	-23,90%
<b>Autos finales penales</b>	1022	1865	82,49%
<b>Decretos penales</b>	0	0	
<b>Sentencias civiles</b>			
- Estimatorias	76	82	7,89%
- Desestimatorias	29	30	3,45%
TOTAL	105	112	6,67%
<b>Autos finales civiles</b>	172	115	-33,14%
<b>Decretos civiles</b>	22	120	445,45%

**JUZGADO DE LO PENAL Nº UNO  
DE PAMPLONA**

<b>Procedimientos abreviados</b>	<b>2022</b>	<b>2023</b>	<b>Variación</b>
Pendientes del año anterior	81	96	18,52%
Ingresados en el año	358	292	-18,44%
Reabiertos en el año	26	10	-61,54%
Resueltos en el año	369	295	-20,05%
Pendientes al finalizar el año	96	103	7,29%

<b>Diligencias urgentes</b>	<b>2022</b>	<b>2023</b>	<b>Variación</b>
Pendientes del año anterior	4	2	-50,00%
Ingresados en el año	28	24	-14,29%
Reabiertos en el año	0	0	
Resueltos en el año	30	25	-16,67%
Pendientes al finalizar el año	2	1	-50,00%

<b>Movimiento de ejecutorias</b>	<b>2022</b>	<b>2023</b>	<b>Variación</b>
Pendientes del año anterior	587	629	7,16%
Ingresadas en el año	703	601	-14,51%
Reiniciadas en el año	324	365	12,65%
Resueltas en el año	1037	964	-7,04%
Pendientes al finalizar el año	629	631	0,32%

<b>Indultos</b>	<b>2022</b>	<b>2023</b>	<b>Variación</b>
Pendientes del año anterior	0	0	
Ingresados en el año	1	0	
Resueltos en el año	1	0	
Pendientes al finalizar el año	0	0	

<b>Tasaciones de costas</b>	<b>2022</b>	<b>2023</b>	<b>Variación</b>
	480	244	-49,17%

<b>Despachos de Auxilio Judicial</b>	<b>2022</b>	<b>2023</b>	<b>Variación</b>
Pendientes del año anterior	1	8	700,00%
Ingresados en el año	96	94	-2,08%
Resueltos en el año	89	98	10,11%
Pendientes al finalizar el año	8	4	-50,00%

**JUZGADO DE LO PENAL Nº UNO  
DE PAMPLONA**

<b>Señalamientos</b>	<b>2022</b>	<b>2023</b>	<b>Variación</b>
- Celebrados	355	289	-18,59%
- Suspendidos	98	130	32,65%
- Señalados	442	419	-5,20%

**PROCESOS SOBRE VIOLENCIA DOMÉSTICA**

<b>Movimiento de asuntos</b>	<b>2022</b>	<b>2023</b>	<b>Variación</b>
Pendientes del año anterior	0	3	
Ingresados en el año	13	9	-30,77%
Reabiertos en el año	0	0	
Resueltos en el año	10	9	-10,00%
Pendientes al finalizar el año	3	3	

<b>Forma de terminación de los ptos.</b>	<b>2022</b>	<b>2023</b>	<b>Variación</b>
Sentencia condenatoria con conformidad	2	6	200,00%
Sentencia condenatoria sin conformidad	2	1	-50,00%
Sentencia absolutoria	5	1	-80,00%
Archivo definitivo	0	0	
Por otras causas	1	1	
Total	10	9	-10,00%

<b>Ejecutorias de violencia doméstica</b>	<b>2022</b>	<b>2023</b>	<b>Variación</b>
Pendientes del año anterior	0	4	
Ingresadas en el año	12	13	8,33%
Reabiertas en el año	0	1	
Resueltas en el año	8	11	37,50%
Pendientes al finalizar el año	4	7	75,00%

**PROCESOS DE VIOLENCIA SOBRE LA MUJER**

<b>Movimiento de asuntos</b>	<b>2022</b>	<b>2023</b>	<b>Variación</b>
Pendientes del año anterior	0	0	
Ingresados en el año	0	0	
Reabiertos en el año	0	0	
Resueltos en el año	0	0	
Pendientes al finalizar el año	0	0	

**JUZGADO DE LO PENAL Nº UNO  
DE PAMPLONA**

**PROCESOS DE VIOLENCIA SOBRE LA MUJER (continuación)**

<b>Forma de terminación de los ptos.</b>	<b>2022</b>	<b>2023</b>	<b>Variación</b>
Sentencia condenatoria con conformidad	0	0	
Sentencia condenatoria sin conformidad	0	0	
Sentencia absolutoria	0	0	
Sobreseimiento libre	0	0	
Sobreseimiento provisional	0	0	
Por otras causas	0	0	
Total	0	0	
<b>Ejecutorias de violencia s/ la mujer</b>	<b>2022</b>	<b>2023</b>	<b>Variación</b>
Pendientes del año anterior	1	0	
Ingresadas en el año	0	0	
Reabiertas en el año	0	0	
Resueltas en el año	1	0	
Pendientes al finalizar el año	0	0	

<b>Sentencias, autos y decretos</b>	<b>2022</b>	<b>2023</b>	<b>Variación</b>
Condenatorias			
- Conformidad acusado	198	175	-11,62%
- Resto	80	59	-26,25%
- Total condenatorias	278	234	-15,83%
Absolutorias			
- Resto	67	35	-47,76
Total sentencias	345	269	-22,03%
Autos finales	634	644	1,58%
Decretos	89	148	66,29%

**JUZGADO DE LO PENAL Nº DOS  
DE PAMPLONA**

<b>Procedimientos abreviados</b>	<b>2022</b>	<b>2023</b>	<b>Variación</b>
Pendientes del año anterior	299	410	37,12%
Ingresados en el año	390	328	-15,90%
Reabiertos en el año	3	0	
Resueltos en el año	282	203	-28,01%
Pendientes al finalizar el año	410	535	30,49%

<b>Diligencias urgentes</b>	<b>2022</b>	<b>2023</b>	<b>Variación</b>
Pendientes del año anterior	9	16	77,78%
Ingresados en el año	36	29	-19,44%
Reabiertos en el año	0	0	
Resueltos en el año	29	28	-3,45%
Pendientes al finalizar el año	16	17	6,25%

<b>Movimiento de ejecutorias</b>	<b>2022</b>	<b>2023</b>	<b>Variación</b>
Pendientes del año anterior	629	517	-17,81%
Ingresadas en el año	603	436	-27,69%
Reiniciadas en el año	369	306	-17,07%
Resueltas en el año	1084	937	-13,56%
Pendientes al finalizar el año	517	402	-22,24%

<b>Indultos</b>	<b>2022</b>	<b>2023</b>	<b>Variación</b>
Pendientes del año anterior	0	1	
Ingresados en el año	2	1	-50,00%
Resueltos en el año	1	2	100,00%
Pendientes al finalizar el año	1	0	

<b>Tasaciones de costas</b>	<b>2022</b>	<b>2023</b>	<b>Variación</b>
	15	14	-6,67%

<b>Despachos de Auxilio Judicial</b>	<b>2022</b>	<b>2023</b>	<b>Variación</b>
Pendientes del año anterior	2	1	-50,00%
Ingresados en el año	78	64	-17,95%
Resueltos en el año	79	61	-22,78%
Pendientes al finalizar el año	1	4	300,00%

**JUZGADO DE LO PENAL Nº DOS  
DE PAMPLONA**

<b>Señalamientos</b>	<b>2022</b>	<b>2023</b>	<b>Variación</b>
- Celebrados	234	156	-33,33%
- Suspendidos	22	137	522,73%
- Señalados	256	293	14,45%

**PROCESOS SOBRE VIOLENCIA DOMÉSTICA**

<b>Movimiento de asuntos</b>	<b>2022</b>	<b>2023</b>	<b>Variación</b>
Pendientes del año anterior	22	26	18,18%
Ingresados en el año	14	9	-35,71%
Reabiertos en el año	0	0	
Resueltos en el año	10	11	10,00%
Pendientes al finalizar el año	26	24	-7,69%

<b>Forma de terminación de los ptos.</b>	<b>2022</b>	<b>2023</b>	<b>Variación</b>
Sentencia condenatoria con conformidad	6	6	
Sentencia condenatoria sin conformidad	2	1	-50,00%
Sentencia absolutoria	2	4	100,00%
Archivo definitivo	0	0	
Por otras causas	0	0	
Total	10	11	10,00%

<b>Ejecutorias de violencia doméstica</b>	<b>2022</b>	<b>2023</b>	<b>Variación</b>
Pendientes del año anterior	22	24	9,09%
Ingresadas en el año	9	13	44,44%
Reabiertas en el año	0	0	
Resueltas en el año	7	11	57,14%
Pendientes al finalizar el año	24	26	8,33%

**PROCESOS DE VIOLENCIA SOBRE LA MUJER**

<b>Movimiento de asuntos</b>	<b>2022</b>	<b>2023</b>	<b>Variación</b>
Pendientes del año anterior	0	0	
Ingresados en el año	0	0	
Reabiertos en el año	0	0	
Resueltos en el año	0	0	
Pendientes al finalizar el año	0	0	



**JUZGADO DE LO PENAL Nº DOS  
DE PAMPLONA**

**PROCESOS DE VIOLENCIA SOBRE LA MUJER (continuación)**

<b>Forma de terminación de los ptos.</b>	<b>2022</b>	<b>2023</b>	<b>Variación</b>
Sentencia condenatoria con conformidad	0	0	
Sentencia condenatoria sin conformidad	0	0	
Sentencia absolutoria	0	0	
Archivo definitivo	0	0	
Por otras causas	0	0	
Total	0	0	
<b>Ejecutorias de violencia s/ la mujer</b>	<b>2022</b>	<b>2023</b>	<b>Variación</b>
Pendientes del año anterior	0	0	
Ingresadas en el año	0	0	
Reabiertas en el año	0	0	
Resueltas en el año	0	0	
Pendientes al finalizar el año	0	0	

<b>Sentencias, autos y decretos</b>	<b>2022</b>	<b>2023</b>	<b>Variación</b>
Condenatorias			
- Conformidad acusado	167	98	-41,32%
- Resto	55	51	-7,27%
- Total condenatorias	222	149	-32,88%
Absolutorias			
- Total absolutorias	40	34	-15,00%
Total sentencias	262	183	-30,15%
Autos finales	621	632	1,77%
Decretos	483	325	-32,71%

**JUZGADO DE LO PENAL Nº TRES  
DE PAMPLONA**

<b>Procedimientos abreviados</b>	<b>2022</b>	<b>2023</b>	<b>Variación</b>
Pendientes del año anterior	122	82	-32,79%
Ingresados en el año	351	302	-13,96%
Reabiertos en el año	37	9	-75,68%
Resueltos en el año	428	317	-25,93%
Pendientes al finalizar el año	82	76	-7,32%

<b>Diligencias urgentes</b>	<b>2022</b>	<b>2023</b>	<b>Variación</b>
Pendientes del año anterior	3	1	-66,67%
Ingresados en el año	27	25	-7,41%
Reabiertos en el año	0	0	
Resueltos en el año	29	26	-10,34%
Pendientes al finalizar el año	1	0	

<b>Movimiento de ejecutorias</b>	<b>2022</b>	<b>2023</b>	<b>Variación</b>
Pendientes del año anterior	416	447	7,45%
Ingresadas en el año	742	596	-19,68%
Reiniciadas en el año	407	580	42,51%
Resueltas en el año	1118	1021	-8,68%
Pendientes al finalizar el año	447	602	34,68%

<b>Indultos</b>	<b>2022</b>	<b>2023</b>	<b>Variación</b>
Pendientes del año anterior	0		
Ingresados en el año	0		
Resueltos en el año	0		
Pendientes al finalizar el año	0		

<b>Tasaciones de costas</b>	<b>2022</b>	<b>2023</b>	<b>Variación</b>
	76	13	-82,89%

<b>Despachos de Auxilio Judicial</b>	<b>2022</b>	<b>2023</b>	<b>Variación</b>
Pendientes del año anterior	0	0	
Ingresados en el año	98	93	-5,10%
Resueltos en el año	98	90	-8,16%
Pendientes al finalizar el año	0	3	

**JUZGADO DE LO PENAL Nº TRES  
DE PAMPLONA**

<b>Señalamientos</b>	<b>2022</b>	<b>2023</b>	<b>Variación</b>
- Celebrados	417	277	-33,57%
- Suspendidos	79	111	40,51%
- Señalados	496	388	-21,77%

**PROCESOS SOBRE VIOLENCIA DOMÉSTICA**

<b>Movimiento de asuntos</b>	<b>2022</b>	<b>2023</b>	<b>Variación</b>
Pendientes del año anterior	0	0	
Ingresados en el año	0	6	
Reabiertos en el año	0	0	
Resueltos en el año	0	1	
Pendientes al finalizar el año	0	5	

<b>Forma de terminación de los ptos.</b>	<b>2022</b>	<b>2023</b>	<b>Variación</b>
Sentencia condenatoria con conformidad	0	0	
Sentencia condenatoria sin conformidad	0	1	
Sentencia absolutoria	0	0	
Archivo definitivo	0	0	
Por otras causas	0	0	
Total	0	1	

<b>Ejecutorias de violencia doméstica</b>	<b>2022</b>	<b>2023</b>	<b>Variación</b>
Pendientes del año anterior	0	0	
Ingresadas en el año	0	1	
Reabiertas en el año	0	0	
Resueltas en el año	0	0	
Pendientes al finalizar el año	0	1	

**PROCESOS DE VIOLENCIA SOBRE LA MUJER**

<b>Movimiento de asuntos</b>	<b>2022</b>	<b>2023</b>	<b>Variación</b>
Pendientes del año anterior	0	0	
Ingresados en el año	0	0	
Reabiertos en el año	0	0	
Resueltos en el año	0	0	
Pendientes al finalizar el año	0	0	

**JUZGADO DE LO PENAL Nº TRES  
DE PAMPLONA**

**PROCESOS DE VIOLENCIA SOBRE LA MUJER (continuación)**

<b>Forma de terminación de los ptos.</b>	<b>2022</b>	<b>2023</b>	<b>Variación</b>
Sentencia condenatoria con conformidad	0	0	
Sentencia condenatoria sin conformidad	0	0	
Sentencia absolutoria	0	0	
Archivo definitivo	0	0	
Por otras causas	0	0	
Total	0	0	
<b>Ejecutorias de violencia s/ la mujer</b>	<b>2022</b>	<b>2023</b>	<b>Variación</b>
Pendientes del año anterior	0	0	
Ingresadas en el año	0	0	
Reabiertas en el año	0	0	
Resueltas en el año	0	0	
Pendientes al finalizar el año	0	0	

<b>Sentencias, autos y decretos</b>	<b>2022</b>	<b>2023</b>	<b>Variación</b>
Condenatorias			
- Conformidad acusado	269	182	-32,34%
- Resto	78	62	-20,51%
- Total condenatorias	347	244	-29,68%
Absolutorias			
- Resto	51	28	-45,10%
Total sentencias	398	272	-31,66%
Autos finales	566	553	-0,54%
Decretos	591	52	-91,20%

**JUZGADO DE LO PENAL Nº CUATRO  
DE PAMPLONA**

<b>Procedimientos abreviados</b>	<b>2022</b>	<b>2023</b>	<b>Variación</b>
Pendientes del año anterior	90	69	-23,33%
Ingresados en el año	345	298	-13,62%
Reabiertos en el año	4	2	-50,00%
Resueltos en el año	370	287	-22,43%
Pendientes al finalizar el año	69	82	18,84%

<b>Diligencias urgentes</b>	<b>2022</b>	<b>2023</b>	<b>Variación</b>
Pendientes del año anterior	1	2	100,00%
Ingresados en el año	16	20	25,00%
Reabiertos en el año	1	0	
Resueltos en el año	16	21	31,25%
Pendientes al finalizar el año	2	1	-50,00%

<b>Movimiento de ejecutorias</b>	<b>2022</b>	<b>2023</b>	<b>Variación</b>
Pendientes del año anterior	770	759	-1,43%
Ingresadas en el año	717	585	-18,41%
Reiniciadas en el año	336	418	24,40%
Resueltas en el año	1064	1052	-1,13%
Pendientes al finalizar el año	759	710	-6,46%

<b>Indultos</b>	<b>2022</b>	<b>2023</b>	<b>Variación</b>
Pendientes del año anterior	0	0	
Ingresados en el año	3	3	
Resueltos en el año	3	3	
Pendientes al finalizar el año	0	0	

<b>Tasaciones de costas</b>	<b>2022</b>	<b>2023</b>	<b>Variación</b>
	16	8	-50,00%

<b>Despachos de Auxilio Judicial</b>	<b>2022</b>	<b>2023</b>	<b>Variación</b>
Pendientes del año anterior	6	1	-83,33%
Ingresados en el año	88	76	-13,64%
Resueltos en el año	93	67	-27,96%
Pendientes al finalizar el año	1	6	500,00%

**JUZGADO DE LO PENAL Nº CUATRO  
DE PAMPLONA**

<b>Señalamientos</b>	<b>2022</b>	<b>2023</b>	<b>Variación</b>
- Celebrados	348	256	-26,44%
- Suspendidos	46	40	-13,04%
- Señalados	394	296	-24,87%

**PROCESOS SOBRE VIOLENCIA DOMÉSTICA**

<b>Movimiento de asuntos</b>	<b>2022</b>	<b>2023</b>	<b>Variación</b>
Pendientes del año anterior	2	2	
Ingresados en el año	17	18	5,88%
Reabiertos en el año	0	0	
Resueltos en el año	17	18	5,88%
Pendientes al finalizar el año	2	2	

<b>Forma de terminación de los ptos.</b>	<b>2022</b>	<b>2023</b>	<b>Variación</b>
Sentencia condenatoria con conformidad	11	12	9,09%
Sentencia condenatoria sin conformidad	2	1	-50,00%
Sentencia absolutoria	4	5	25,00%
Archivo definitivo	0	0	
Por otras causas	0	0	
Total	17	18	5,88%

<b>Ejecutorias de violencia doméstica</b>	<b>2022</b>	<b>2023</b>	<b>Variación</b>
Pendientes del año anterior	9	8	-11,11%
Ingresadas en el año	12	16	33,33%
Reabiertas en el año	9	9	
Resueltas en el año	22	19	-13,64%
Pendientes al finalizar el año	8	14	75,00%

**PROCESOS DE VIOLENCIA SOBRE LA MUJER**

<b>Movimiento de asuntos</b>	<b>2022</b>	<b>2023</b>	<b>Variación</b>
Pendientes del año anterior	0	0	
Ingresados en el año	0	0	
Reabiertos en el año	0	0	
Resueltos en el año	0	0	
Pendientes al finalizar el año	0	0	

**JUZGADO DE LO PENAL Nº CUATRO  
DE PAMPLONA**

**PROCESOS DE VIOLENCIA SOBRE LA MUJER (continuación)**

<b>Forma de terminación de los ptos.</b>	<b>2022</b>	<b>2023</b>	<b>Variación</b>
Sentencia condenatoria con conformidad	0	0	
Sentencia condenatoria sin conformidad	0	0	
Sentencia absolutoria	0	0	
Archivo definitivo	0	0	
Por otras causas	0	0	
Total	0	0	
<b>Ejecutorias de violencia s/ la mujer</b>	<b>2022</b>	<b>2023</b>	<b>Variación</b>
Pendientes del año anterior	0	0	
Ingresadas en el año	0	0	
Reabiertas en el año	1	0	
Resueltas en el año	1	0	
Pendientes al finalizar el año	0	0	

<b>Sentencias, autos y decretos</b>	<b>2022</b>	<b>2023</b>	<b>Variación</b>
Condenatorias			
- Conformidad acusado	243	186	-23,46%
- Resto	77	52	-32,47%
- Total condenatorias	320	238	-25,63%
Absolutorias			
- Resto	34	24	-29,41%
Total sentencias	354	262	-25,99%
Autos finales	641	620	-3,28%
Decretos	85	92	8,24%

**JUZGADO DE LO PENAL Nº CINCO  
DE PAMPLONA**

<b>Procedimientos abreviados</b>	<b>2022</b>	<b>2023</b>	<b>Variación</b>
Pendientes del año anterior	230	177	-23,04%
Ingresados en el año	357	416	16,53%
Reabiertos en el año	20	7	-65,00%
Resueltos en el año	430	313	-27,21%
Pendientes al finalizar el año	177	287	62,15%

<b>Diligencias urgentes</b>	<b>2022</b>	<b>2023</b>	<b>Variación</b>
Pendientes del año anterior	17	10	-41,18%
Ingresados en el año	87	84	-3,45%
Reabiertos en el año	0	0	
Resueltos en el año	94	72	-23,40%
Pendientes al finalizar el año	10	22	120,00%

<b>Movimiento de ejecutorias</b>	<b>2022</b>	<b>2023</b>	<b>Variación</b>
Pendientes del año anterior	377	722	60,44%
Ingresadas en el año	530	547	-20,26%
Reiniciadas en el año	480	276	-32,35%
Resueltas en el año	937	696	-15,33%
Pendientes al finalizar el año	450	849	17,59%

<b>Indultos</b>	<b>2022</b>	<b>2023</b>	<b>Variación</b>
Pendientes del año anterior	3	1	-66,67%
Ingresados en el año	8	3	-62,50%
Resueltos en el año	10	4	-60,00%
Pendientes al finalizar el año	1	0	

<b>Tasaciones de costas</b>	<b>2022</b>	<b>2023</b>	
	30	30	

<b>Despachos de Auxilio Judicial</b>	<b>2022</b>	<b>2023</b>	<b>Variación</b>
Pendientes del año anterior	6	1	-83,33%
Ingresados en el año	226	148	-34,51%
Resueltos en el año	231	147	-36,36%
Pendientes al finalizar el año	1	2	100,00%



**JUZGADO DE LO PENAL Nº CINCO  
DE PAMPLONA**

<b>Señalamientos</b>	<b>2022</b>	<b>2023</b>	<b>Variación</b>
- Celebrados	425	300	-29,41%
- Suspendidos	106	137	29,25%
- Señalados	531	437	-17,70%

**PROCESOS SOBRE VIOLENCIA DOMÉSTICA**

<b>Movimiento de asuntos</b>	<b>2022</b>	<b>2023</b>	<b>Variación</b>
Pendientes del año anterior	0	0	
Ingresados en el año	0	0	
Reabiertos en el año	0	0	
Resueltos en el año	0	0	
Pendientes al finalizar el año	0	0	

<b>Forma de terminación de los ptos.</b>	<b>2022</b>	<b>2023</b>	<b>Variación</b>
Sentencia condenatoria con conformidad	0	0	
Sentencia condenatoria sin conformidad	0	0	
Sentencia absolutoria	0	0	
Archivo definitivo	0	0	
Por otras causas	0	0	
Total	0	0	

<b>Ejecutorias de violencia doméstica</b>	<b>2022</b>	<b>2023</b>	<b>Variación</b>
Pendientes del año anterior	0	0	
Ingresadas en el año	0	0	
Reabiertas en el año	0	0	
Resueltas en el año	0	0	
Pendientes al finalizar el año	0	0	

**PROCESOS DE VIOLENCIA SOBRE LA MUJER**

<b>Movimiento de asuntos</b>	<b>2022</b>	<b>2023</b>	<b>Variación</b>
Pendientes del año anterior	230	177	-23,04%
Ingresados en el año	357	414	15,97%
Reabiertos en el año	20	0	
Resueltos en el año	430	313	-27,21%
Pendientes al finalizar el año	177	278	57,06%

**JUZGADO DE LO PENAL Nº CINCO  
DE PAMPLONA**

**PROCESOS DE VIOLENCIA SOBRE LA MUJER (continuación)**

<b>Forma de terminación de los ptos.</b>	<b>2022</b>	<b>2023</b>	<b>Variación</b>
Sentencia condenatoria con conformidad	280	198	-29,29%
Sentencia condenatoria sin conformidad	92	68	-26,09%
Sentencia absolutoria	58	40	-31,03%
Archivo definitivo	0	5	
Por otras causas	0	2	
Total	430	313	-27,21%
<b>Ejecutorias de violencia s/ la mujer</b>	<b>2022</b>	<b>2023</b>	<b>Variación</b>
Pendientes del año anterior	372	666	79,03%
Ingresadas en el año	686	547	-20,26%
Reabiertas en el año	298	276	-7,38%
Resueltas en el año	690	696	0,87%
Pendientes al finalizar el año	666	793	19,07%

<b>Sentencias, autos y decretos</b>	<b>2022</b>	<b>2023</b>	<b>Variación</b>
Condenatorias			
- Conformidad acusado	280	198	-29,29%
- Resto	92	68	-26,09%
- Total condenatorias	372	266	-28,49%
Absolutorias			
- Resto	58	40	-31,03%
Total sentencias	430	306	-28,04%
Autos finales	345	367	6,38%
Decretos	0	0	

## JUZGADO DE MENORES DE PAMPLONA

### AREA PENAL

<b>Movimiento de asuntos</b>	<b>2022</b>	<b>2023</b>	<b>Variación</b>
Pendientes del año anterior	158	150	-5,06%
Ingresados en el año	366	346	-5,46%
Reabiertos en el año	43	40	-6,98%
Resueltos en el año	417	385	-7,67%
Pendientes al finalizar el año	150	151	0,67%

<b>Resultado de los Juicios Señalados</b>	<b>2022</b>	<b>2023</b>	<b>Variación</b>
- Celebrados	264	193	-26,89%
- Suspendidos	23	34	47,83%
- Señalados	287	227	-20,91%

<b>Menores enjuiciados</b>	<b>2022</b>	<b>2023</b>	<b>Variación</b>
<b>- 14-15 años</b>			
Con imposición de medidas por delito	102	71	-30,39%
Con imposición de medidas por falta	47	33	3,00%
Sin imposición de medidas	0	2	
Total	149	106	-28,86%
<b>- 16-17 años</b>			
Con imposición de medidas por delito	134	80	-40,30%
Con imposición de medidas por falta	67	41	-38,81%
Sin imposición de medidas	4	6	50,00%
Total	205	127	-38,05%

<b>Movimiento de ejecutorias</b>	<b>2022</b>	<b>2023</b>	<b>Variación</b>
Pendientes del año anterior	182	243	33,52%
Ingresadas en el año	252	187	-25,79%
Reabiertas en el año	0	0	
Resueltas en el año	191	245	28,27%
Pendientes al finalizar el año	243	185	-23,87%

<b>Despachos de Auxilio Judicial</b>	<b>2022</b>	<b>2023</b>	<b>Variación</b>
Pendientes del año anterior	2	2	
Ingresados en el año	35	13	-62,86%
Resueltos en el año	35	15	-57,14%
Pendientes al finalizar el año	2	0	

## JUZGADO DE MENORES DE PAMPLONA

### ÁREA CIVIL

<b>Movimiento de las piezas de responsabilidad civil</b>	<b>2022</b>	<b>2023</b>	<b>Variación</b>
Pendientes del año anterior	97	134	38,14%
Ingresados en el año	166	107	-35,54%
Resueltos en el año	129	102	-20,93%
Pendientes al finalizar el año	134	127	-5,22%

<b>Señalamientos</b>	<b>2022</b>	<b>2023</b>	<b>Variación</b>
- Celebrados	0	0	
- Suspendidos	0	0	
- Señalados	0	0	

<b>Ejecuciones civiles</b>	<b>2022</b>	<b>2023</b>	<b>Variación</b>
Pendientes del año anterior	0	0	
Ingresadas en el año	0	0	
Reabiertas en el año	0	0	
Resueltas en el año	0	0	
Pendientes al finalizar el año	0	0	

<b>Sentencias, autos finales y decretos</b>			
<b>- Sentencias penales</b>	<b>2022</b>	<b>2023</b>	<b>Variación</b>
- Con imposición de medidas por delito	181	122	-32,60%
- Sin imposición de medidas por delito	2	7	250,00%
- Con imposición de medidas por D. leve	79	64	-18,99%
- Sin imposición de medidas por D. leve	2	1	-50,00%
- TOTAL	264	194	-26,52%
Sentencias delito previa conformidad	163	108	-33,74%
Sentencias D. leve previa conformidad	74	55	-25,68%
<b>- Sentencias civiles</b>			
- Con oposición			
- Sin oposición			
- TOTAL			
<b>- Autos finales penales</b>	345	395	14,49%
<b>- Autos civiles</b>			
<b>- Decretos penales</b>			
<b>- Decretos civiles</b>	128	91	-28,91%

**JUZGADO DE VIGILANCIA PENITENCIARIA  
DE PAMPLONA**

<b>Movimiento asuntos</b>	<b>2022</b>	<b>2023</b>	<b>Variación</b>
Pendientes del año anterior	480	495	3,13%
Ingresados en el año	2476	2069	-16,44%
Resueltos en el año	2461	2134	-13,29%
Pendientes al finalizar el año	495	430	-13,13%

**JUZGADO DE LO CONTENCIOSO-ADMINISTRATIVO Nº UNO  
DE PAMPLONA**

<b>Movimiento de asuntos</b>	<b>2022</b>	<b>2023</b>	<b>Variación</b>
Pendientes del año anterior	224	230	2,68%
Ingresados en el año	425	283	-33,41%
Reabiertos en el año	31	12	-61,29%
Acumulados en el año	0	0	
Resueltos en el año	483	300	-37,89%
Pendientes al finalizar el año	230	225	-2,17%

<b>Piezas de medidas cautelares</b>	<b>2022</b>	<b>2023</b>	<b>Variación</b>
Pendientes del año anterior	4	4	
Abiertas en el año	48	37	-22,92%
Reabiertas en el año	0	0	
Resueltas en el año	48	41	-14,58%
Pendientes al finalizar el año	4	0	

<b>Movimiento de incidentes</b>	<b>2022</b>	<b>2023</b>	<b>Variación</b>
Pendientes del año anterior	17	54	217,65%
Ingresados en el año	186	15	-91,94%
Resueltos en el año	180	69	-61,67%
Pendientes al finalizar el año	54	0	

<b>Señalamientos</b>	<b>2022</b>	<b>2023</b>	<b>Variación</b>
Celebrados en el año	159	156	-1,89%
Suspendidos en el año	96	51	-46,88%
Señalados en el año	255	207	-18,82%

<b>Ejecuciones</b>	<b>2022</b>	<b>2023</b>	<b>Variación</b>
Pendientes del año anterior	15	8	-46,67%
iniciadas en el año	8	18	125,00%
Reabiertas en el año	4	0	
Acumuladas en el año	0	0	
Resueltas en el año	19	21	10,53%
Pendientes al finalizar el año	8	5	-37,50%

<b>Tasaciones de costas</b>	<b>2022</b>	<b>2023</b>	<b>Variación</b>
	132	170	28,79%

**JUZGADO DE LO CONTENCIOSO-ADMINISTRATIVO Nº UNO  
DE PAMPLONA**

<b>Exhortos</b>	<b>2022</b>	<b>2023</b>	<b>Variación</b>
Pendientes del año anterior	0	0	
Registrados en el año	5	5	
Resueltos en el año	5	5	
Pendientes al finalizar el año	0	0	

<b>Sentencias. autos y decretos</b>	<b>2022</b>	<b>2023</b>	<b>Variación</b>
<b>- Sentencias</b>			
- Derechos fundamentales			
- Estimatorias	0	1	
- Desestimatorias	1	0	
- TOTAL	1	1	
- Procedimientos ordinarios			
- Estimatorias	18	13	-27,78%
- Desestimatorias	28	16	-42,86%
- TOTAL	46	29	-36,96%
- Procedimientos abreviados			
- Estimatorias	197	58	-70,56%
- Desestimatorias	99	108	9,09%
- TOTAL	296	166	-43,92%
- TOTAL SENTENCIAS	343	196	-42,86%
<b>- Autos</b>			
- En piezas de medidas cautelares	46	39	-15,22%
- En incidentes	167	53	-68,26%
- Otros	94	79	-15,96%
- En recursos de casación	1	0	
- TOTAL AUTOS	308	171	-44,48%
<b>- Decretos</b>	71	45	-36,62%

**JUZGADO DE LO CONTENCIOSO-ADMINISTRATIVO Nº DOS  
DE PAMPLONA**

<b>Movimiento de asuntos</b>	<b>2022</b>	<b>2023</b>	<b>Variación</b>
Pendientes del año anterior	215	220	2,33%
Ingresados en el año	421	286	-32,07%
Reabiertos en el año	14	17	21,43%
Acumulados en el año	5	0	
Resueltos en el año	425	268	-36,94%
Pendientes al finalizar el año	220	255	15,91%

<b>Piezas de medidas cautelares</b>	<b>2022</b>	<b>2023</b>	<b>Variación</b>
Pendientes del año anterior	3	3	
Abiertas en el año	45	34	-24,44%
Reabiertas en el año	0	1	
Resueltas en el año	45	34	-24,44%
Pendientes al finalizar el año	3	4	33,33%

<b>Movimiento de incidentes</b>	<b>2022</b>	<b>2023</b>	<b>Variación</b>
Pendientes del año anterior	13	16	23,08%
Ingresados en el año	86	25	-70,93%
Resueltos en el año	83	33	-60,24%
Pendientes al finalizar el año	16	8	-50,00%

<b>Señalamientos</b>	<b>2022</b>	<b>2023</b>	<b>Variación</b>
Celebrados en el año	147	122	-17,01%
Suspendidos en el año	57	75	31,58%
Señalados en el año	204	197	-3,43%

<b>Ejecuciones</b>	<b>2022</b>	<b>2023</b>	<b>Variación</b>
Pendientes del año anterior	12	8	-33,33%
iniciadas en el año	4	7	75,00%
Reabiertas en el año	0	3	
Acumuladas en el año	0	0	
Resueltas en el año	8	3	-62,50%
Pendientes al finalizar el año	8	15	87,50%

<b>Tasaciones de costas</b>	<b>2022</b>	<b>2023</b>	<b>Variación</b>
	154	122	-20,78%



**JUZGADO DE LO CONTENCIOSO-ADMINISTRATIVO Nº DOS  
DE PAMPLONA**

<b>Exhortos</b>	<b>2022</b>	<b>2023</b>	<b>Variación</b>
Pendientes del año anterior	0	0	
Registrados en el año	2	5	150,00%
Resueltos en el año	2	5	150,00%
Pendientes al finalizar el año	0	0	

<b>Sentencias. autos y decretos</b>	<b>2022</b>	<b>2023</b>	<b>Variación</b>
<b>- Sentencias</b>			
- Derechos fundamentales			
- Estimatorias	1	0	
- Desestimatorias	0	1	
- TOTAL	1	1	
- Procedimientos ordinarios			
- Estimatorias	10	4	-60,00%
- Desestimatorias	41	20	-51,22%
- TOTAL	51	24	-52,94%
- Procedimientos abreviados			
- Estimatorias	77	54	-29,87%
- Desestimatorias	183	88	-51,91%
- TOTAL	260	142	-45,38%
- TOTAL SENTENCIAS	312	167	-46,47%
<b>- Autos</b>			
- En piezas de medidas cautelares	18	26	44,44%
- En incidentes	61	17	-72,13%
- Otros	70	65	-7,14%
- En recursos de casación	0	1	
- TOTAL AUTOS	149	109	-26,85%
<b>- Decretos</b>	69	52	-24,64%

**JUZGADO DE LO CONTENCIOSO-ADMINISTRATIVO Nº TRES  
DE PAMPLONA**

<b>Movimiento de asuntos</b>	<b>2022</b>	<b>2023</b>	<b>Variación</b>
Pendientes del año anterior	201	230	14,43%
Ingresados en el año	428	283	-33,38%
Reabiertos en el año	0	0	
Acumulados en el año	0	0	
Resueltos en el año	399	321	-19,55%
Pendientes al finalizar el año	230	192	-16,52%

<b>Piezas de medidas cautelares</b>	<b>2022</b>	<b>2023</b>	<b>Variación</b>
Pendientes del año anterior	2	3	50,00%
Abiertas en el año	42	54	28,57%
Reabiertas en el año	0	0	
Resueltas en el año	41	53	29,27%
Pendientes al finalizar el año	3	4	33,33%

<b>Movimiento de incidentes</b>	<b>2022</b>	<b>2023</b>	<b>Variación</b>
Pendientes del año anterior	34	105	208,82%
Ingresados en el año	463	132	-71,49%
Resueltos en el año	392	221	-43,62%
Pendientes al finalizar el año	101	16	-84,16%

<b>Señalamientos</b>	<b>2022</b>	<b>2023</b>	<b>Variación</b>
Celebrados en el año	159	147	-7,55%
Suspendidos en el año	69	58	-15,94%
Señalados en el año	228	205	-10,09%

<b>Ejecuciones</b>	<b>2022</b>	<b>2023</b>	<b>Variación</b>
Pendientes del año anterior	6	5	-16,67%
iniciadas en el año	13	14	7,69%
Reabiertas en el año	0	0	
Acumuladas en el año	0	0	
Resueltas en el año	14	11	-21,43%
Pendientes al finalizar el año	5	8	60,00%

<b>Tasaciones de costas</b>	<b>2022</b>	<b>2023</b>	<b>Variación</b>
	185	171	-7,57%

**JUZGADO DE LO CONTENCIOSO-ADMINISTRATIVO Nº TRES  
DE PAMPLONA**

<b>Exhortos</b>	<b>2022</b>	<b>2023</b>	<b>Variación</b>
Pendientes del año anterior	2	0	
Registrados en el año	1	4	300,00%
Resueltos en el año	3	4	33,33%
Pendientes al finalizar el año	0	0	

<b>Sentencias. autos y decretos</b>	<b>2022</b>	<b>2023</b>	<b>Variación</b>
<b>- Sentencias</b>			
- Derechos fundamentales			
- Estimatorias	0	0	
- Desestimatorias	0	2	
- TOTAL	0	2	
- Procedimientos ordinarios			
- Estimatorias	9	10	11,11%
- Desestimatorias	29	43	48,28%
- TOTAL	38	53	39,47%
- Procedimientos abreviados			
- Estimatorias	158	73	-53,80%
- Desestimatorias	118	112	-5,08%
- TOTAL	276	185	-32,97%
- TOTAL SENTENCIAS	314	240	-23,57%
<b>- Autos</b>			
- En piezas de medidas cautelares	41	53	29,27%
- En incidentes	360	204	-43,33%
- Otros	56	7,69	-34,18%
- En recursos de casación	0	1	
- TOTAL AUTOS	453	314	-30,68%
<b>- Decretos</b>	72	44	-38,89%

**JUZGADO DE LO SOCIAL Nº UNO  
DE PAMPLONA**

<b>Movimiento de asuntos</b>	<b>2022</b>	<b>2023</b>	<b>Variación</b>
Pendientes del año anterior	742	852	14,82%
Ingresados en el año	1197	1168	-2,42%
Reiniciados en el año	1	0	
Acumulados en el año	5	13	160,00%
Resueltos en el año	1083	990	-8,59%
Pendientes al finalizar el año	852	1017	19,37%

<b>Procesos monitorios</b>	<b>2022</b>	<b>2023</b>	<b>Variación</b>
Pendientes del año anterior	0	2	
Registrados en el año	10	6	-40,00%
Resueltos en el año	8	6	-25,00%
Pendientes al finalizar el año	2	2	

<b>Actos de conciliación ante el Letrado A.J.</b>	<b>2022</b>	<b>2023</b>	<b>Variación</b>
Celebrados en el año	746	552	-26,01%

<b>Tasaciones de costas</b>	<b>2022</b>	<b>2023</b>	<b>Variación</b>
	64	48	-25,00%

<b>Señalamientos</b>	<b>2022</b>	<b>2023</b>	<b>Variación</b>
Celebrados	506	412	-18,58%
Suspendidos o no celebrados	529	626	18,34%
Señalados	1035	1038	0,29%

<b>Ejecuciones</b>	<b>2022</b>	<b>2023</b>	<b>Variación</b>
Pendientes del año anterior	53	63	18,87%
iniciadas en el año	153	102	-33,33%
Reabiertas en el año	25	40	60,00%
Acumuladas en el año	2	0	
Resueltas en el año	166	144	-13,25%
Pendientes al finalizar el año	63	61	-3,17%

<b>Despachos de auxilio judicial</b>	<b>2022</b>	<b>2023</b>	<b>Variación</b>
Pendientes del año anterior	0	1	
Registrados en el año	24	14	-41,67%
Resueltos en el año	23	15	-34,78%
Pendientes al finalizar el año	1	0	

**JUZGADO DE LO SOCIAL Nº UNO  
DE PAMPLONA**

<b>Sentencias, autos y decretos</b>			
<b>Sentencias</b>	<b>2022</b>	<b>2023</b>	<b>Variación</b>
- Estimatorias	444	278	-37,39%
- Desestimatorias	133	136	2,26%
- TOTAL	577	414	-28,25%
<b>Autos aprobando acuerdos (art.84.3 LPL)</b>	109	120	10,09%
<b>Autos finales</b>	142	171	20,42%
<b>Decretos</b>	454	563	24,01%

**JUZGADO DE LO SOCIAL Nº DOS  
DE PAMPLONA**

<b>Movimiento de asuntos</b>	<b>2022</b>	<b>2023</b>	<b>Variación</b>
Pendientes del año anterior	797	848	6,40%
Ingresados en el año	1206	1169	-3,07%
Reiniciados en el año	5	2	-60,00%
Acumulados en el año	14	7	-50,00%
Resueltos en el año	1146	1008	-12,04%
Pendientes al finalizar el año	848	1005	18,81%

<b>Procesos Monitorios</b>	<b>2022</b>	<b>2023</b>	<b>Variación</b>
Pendientes del año anterior	0	1	
Registrados en el año	10	6	-40,00%
Resueltos en el año	10	6	-40,00%
Pendientes al finalizar el año	1	1	

<b>Actos de conciliación ante el Letrado A.J.</b>	<b>2022</b>	<b>2023</b>	<b>Variación</b>
Celebrados en el año	555	370	-33,33%

<b>Tasaciones de costas</b>	<b>38</b>	<b>44</b>	<b>15,79%</b>
-----------------------------	-----------	-----------	---------------

<b>Señalamientos</b>	<b>2022</b>	<b>2023</b>	<b>Variación</b>
Celebrados	573	421	-26,53%
Suspendidos o no celebrados	570	602	5,61%
Señalados	1143	1023	-10,50%

<b>Ejecuciones</b>	<b>2022</b>	<b>2023</b>	<b>Variación</b>
Pendientes del año anterior	52	53	1,92%
iniciadas en el año	147	108	-26,53%
Reabiertas en el año	1	0	
Acumuladas en el año	8	0	
Resueltas en el año	139	101	-27,34%
Pendientes al finalizar el año	53	60	13,21%

<b>Despachos de auxilio judicial</b>	<b>2022</b>	<b>2023</b>	<b>Variación</b>
Pendientes del año anterior	0	0	
Registrados en el año	30	17	-43,33%
Resueltos en el año	30	17	-43,33%
Pendientes al finalizar el año	0	0	

**JUZGADO DE LO SOCIAL Nº DOS  
DE PAMPLONA0**

<b>Sentencias, autos y decretos</b>			
<b>Sentencias</b>	<b>2022</b>	<b>2023</b>	<b>Variación</b>
- Estimatorias	392	303	-22,70%
- Desestimatorias	186	118	-36,56%
- TOTAL	578	421	-27,16%
<b>Autos aprobando acuerdos (art. 84.3 LPL)</b>	108	116	7,41%
<b>Autos finales</b>	133	134	0,75%
<b>Decretos</b>	571	548	-4,03%

**JUZGADO DE LO SOCIAL Nº TRES  
DE PAMPLONA**

<b>Movimiento de asuntos</b>	<b>2022</b>	<b>2023</b>	<b>Variación</b>
Pendientes del año anterior	392	580	47,96%
Ingresados en el año	1189	1168	-1,77%
Reiniciados en el año	2	8	300,00%
Acumulados en el año	6	7	16,67%
Resueltos en el año	999	1051	5,21%
Pendientes al finalizar el año	580	698	20,34%

<b>Procesos Monitorios</b>	<b>2022</b>	<b>2023</b>	<b>Variación</b>
Pendientes del año anterior	1	2	100,00%
Registrados en el año	9	6	-33,33%
Resueltos en el año	8	7	-12,50%
Pendientes al finalizar el año	2	1	-50,00%

<b>Actos de conciliación ante el Letrado A.J.</b>	<b>2022</b>	<b>2023</b>	<b>Variación</b>
Celebrados en el año	345	411	19,13%

<b>Tasaciones de costas</b>	<b>2022</b>	<b>2023</b>	<b>Variación</b>
	46	41	-10,87%

<b>Señalamientos</b>	<b>2022</b>	<b>2023</b>	<b>Variación</b>
Celebrados	476	484	1,68%
Suspendidos o no celebrados	558	661	18,46%
Señalados	1034	1145	10,74%

<b>Ejecuciones</b>	<b>2022</b>	<b>2023</b>	<b>Variación</b>
Pendientes del año anterior	68	54	-20,59%
iniciadas en el año	125	105	-16,00%
Reabiertas en el año	51	52	1,96%
Acumuladas en el año	8	0	
Resueltas en el año	182	141	-22,53%
Pendientes al finalizar el año	54	70	29,63%

<b>Despachos de auxilio judicial</b>	<b>2022</b>	<b>2023</b>	<b>Variación</b>
Pendientes del año anterior	1	0	
Registrados en el año	26	17	-34,62%
Resueltos en el año	27	17	-37,04%
Pendientes al finalizar el año	0	0	



**JUZGADO DE LO SOCIAL Nº TRES  
DE PAMPLONA**

<b>Sentencias, autos y decretos</b>			
<b>Sentencias</b>	<b>2022</b>	<b>2023</b>	<b>Variación</b>
- Estimatorias	335	318	-5,07%
- Desestimatorias	144	155	7,64%
- TOTAL	479	473	-1,25%
<b>Autos aprobando acuerdos (art.84.3 LPL)</b>	115	131	13,91%
<b>Autos finales</b>	175	174	-0,57%
<b>Decretos</b>	538	552	2,60%

**JUZGADO DE LO SOCIAL Nº CUATRO  
DE PAMPLONA**

<b>Movimiento de asuntos</b>	<b>2022</b>	<b>2023</b>	<b>Variación</b>
Pendientes del año anterior	791	924	16,81%
Ingresados en el año	1207	1160	-3,89%
Reiniciados en el año	0	0	
Acumulados en el año	4	5	25,00%
Resueltos en el año	1070	849	-20,65%
Pendientes al finalizar el año	924	1230	33,12%

<b>Procesos Monitorios</b>	<b>2022</b>	<b>2023</b>	<b>Variación</b>
Pendientes del año anterior	1	2	100,00%
Registrados en el año	9	5	-44,44%
Resueltos en el año	8	7	-12,50%
Pendientes al finalizar el año	2	0	

<b>Actos de conciliación ante el Letrado A.J.</b>	<b>2022</b>	<b>2023</b>	<b>Variación</b>
Celebrados en el año	362	196	-45,86%

<b>Tasaciones de costas</b>	<b>2022</b>	<b>2023</b>	<b>Variación</b>
	33	28	-15,15%

<b>Señalamientos</b>	<b>2022</b>	<b>2023</b>	<b>Variación</b>
Celebrados	449	361	-19,60%
Suspendidos o no celebrados	609	670	10,02%
Señalados	1058	1031	-2,55%

<b>Ejecuciones</b>	<b>2022</b>	<b>2023</b>	<b>Variación</b>
Pendientes del año anterior	43	37	-13,95%
iniciadas en el año	128	94	-26,56%
Reabiertas en el año	0	0	
Acumuladas en el año	0	0	
Resueltas en el año	134	100	-25,37%
Pendientes al finalizar el año	37	31	-16,22%

<b>Despachos de auxilio judicial</b>	<b>2022</b>	<b>2023</b>	<b>Variación</b>
Pendientes del año anterior	0	0	
Registrados en el año	9	12	33,33%
Resueltos en el año	9	11	22,22%
Pendientes al finalizar el año	0	1	

**JUZGADO DE LO SOCIAL Nº CUATRO  
DE PAMPLONA**

<b>Sentencias, autos y decretos</b>			
<b>Sentencias</b>	<b>2022</b>	<b>2023</b>	<b>Variación</b>
- Estimatorias	319	255	-20,06%
- Desestimatorias	134	80	-40,30%
- TOTAL	453	335	-26,05%
<b>Autos aprobando acuerdos (art.84.3 LPL)</b>	17	8	-52,94%
<b>Autos finales</b>	139	151	8,63%
<b>Decretos</b>	620	468	-24,52%

**SERVICIO COMUN DE ACTOS DE COMUNICACIÓN Y EJECUCIÓN  
DE PAMPLONA**

<b>DILIGENCIAS UNIPERSONALES</b>	<b>2022</b>	<b>2023</b>	<b>Variación</b>
<b>- Movimiento general</b>			
Pendientes del año anterior	1019	912	-10,50%
Ingresadas en el año	21274	19513	-8,28%
Devueltas en el año	21381	18958	-11,33%
- Cumplimiento positivo	12126	10278	-15,24%
- Cumplimiento negativo	9057	8471	-6,47%
- Incompletas e int. sin efecto	198	209	5,56%
Pendientes al finalizar el año	912	1467	60,86%
<b>- Lugar de realización</b>			
En la sede del servicio	4365	4012	-8,09%
Fuera de la sede del servicio	17016	14813	-12,95%
- TOTAL	21381	18825	-11,95%

<b>DILIGENCIAS EN COMISIÓN</b>	<b>2022</b>	<b>2023</b>	<b>Variación</b>
<b>- Movimiento general</b>			
Pendientes del año anterior	77	53	-31,17%
Ingresadas en el año	418	314	-24,88%
Devueltas en el año	442	319	-27,83%
- Cumplimiento positivo	290	134	-53,79%
- restantes	152	185	21,71%
Pendientes al finalizar el año	53	48	-9,43%
<b>- Lugar de realización</b>			
En la sede del servicio	41	21	-48,78%
Fuera de la sede del servicio	401	298	-25,69%
- TOTAL	442	319	-27,83%

<b>Despachos de Auxilio Judicial</b>	<b>2022</b>	<b>2023</b>	<b>Variación</b>
Pendientes del año anterior	289	330	14,19%
Ingresados en el año	1838	1748	-4,90%
Devueltos en el año	1797	1778	-1,06%
- Cumplimiento positivo	1052	1082	2,85%
- restantes	710	662	-6,76%
Pendientes al finalizar el año	330	300	-9,09%

## JUZGADO DE PRIMERA INSTANCIA E INSTRUCCIÓN Nº UNO DE AOIZ

### MOVIMIENTO DE ASUNTOS CIVILES

<b>Jurisdicción contenciosa</b>	<b>2022</b>	<b>2023</b>	<b>Variación</b>
<b>Procesos de la L.E.C. vigente</b>			
Pendientes del año anterior	179	321	79,33%
ingresados en el año	741	851	14,84%
Resueltos en el año	591	792	34,01%
Pendientes al finalizar el año	321	415	29,28%
<b>Concursos</b>	<b>2022</b>	<b>2023</b>	<b>Variación</b>
Pendientes del año anterior	3	0	
Presentados en el año	2	0	
Acumulados	0	0	
Reaperturados	0	0	
Desestimados (total)	0	0	
Concluidos	5	0	
Pendientes al finalizar el año	0	0	
<b>Incidentes</b>	<b>2022</b>	<b>2023</b>	<b>Variación</b>
Pendientes del año anterior	2	2	
Ingresados en el año	52	57	9,62%
Resueltos en el año	52	52	
Pendientes al finalizar el año	2	7	250,00%
<b>Otras medidas</b>	<b>2022</b>	<b>2023</b>	<b>Variación</b>
Pendientes del año anterior	1	7	600,00%
Ingresados en el año	18	12	-33,33%
Resueltos en el año	12	19	58,33%
Pendientes al finalizar el año	7	3	-57,14%
<b>Movimiento de asuntos de familia</b>	<b>2022</b>	<b>2023</b>	<b>Variación</b>
Pendientes del año anterior	23	17	-26,09%
ingresados directamente	108	99	-8,33%
Ingresados por transformación	0	0	
Resueltos por transformación	0	0	
Resueltos restantes	112	102	-8,93%
Pendientes al finalizar el año	17	35	105,88%
<b>Medidas (previas, coetáneas, cautelares)</b>	<b>2022</b>	<b>2023</b>	<b>Variación</b>
Pendientes del año anterior	3	0	
Ingresados en el año	7	6	-14,29%
Resueltos en el año	10	6	-40,00%
Pendientes al finalizar el año	0	0	

**JUZGADO DE PRIMERA INSTANCIA E INSTRUCCIÓN Nº UNO  
DE AOIZ**

<b>Incidentes (familia)</b>	<b>2022</b>	<b>2023</b>	<b>Variación</b>
Pendientes del año anterior	2	0	
Ingresados en el año	7	7	
Resueltos en el año	9	7	-22,22%
Pendientes al finalizar el año	0	0	
<b>P. Sobre la capacidad de las personas</b>	<b>2022</b>	<b>2023</b>	<b>Variación</b>
Pendientes del año anterior	9	6	-33,33%
Ingresados en el año	16	7	-56,25%
Resueltos en el año	10	4	-60,00%
Pendientes al finalizar el año	6	9	50,00%
<b>Internamientos</b>	<b>2022</b>	<b>2023</b>	<b>Variación</b>
Pendientes del año anterior	1	0	
Ingresados en el año	4	0	
Resueltos en el año	3	0	
Pendientes al finalizar el año	0	0	
<b>Jurisdicción voluntaria</b>	<b>2022</b>	<b>2023</b>	<b>Variación</b>
Pendientes del año anterior	22	16	-27,27%
Ingresados en el año	69	67	-2,90%
Resueltos en el año	75	78	4,00%
Pendientes al finalizar el año	16	4	-75,00%
<b>Señalamientos</b>	<b>2022</b>	<b>2023</b>	<b>Variación</b>
- Celebrados	164	160	-2,44%
- Suspendidos	30	26	-13,33%
- Señalados	194	186	-4,12%
<b>Tasaciones de costas</b>	193	149	-22,80%
<b>Ejecuciones</b>	<b>2022</b>	<b>2023</b>	<b>Variación</b>
Pendientes del año anterior	756	695	-8,07%
Ingresadas en el año	157	231	47,13%
Reiniciadas en el año	20	5	-75,00%
Acumuladas en el año	0	1	
Resueltas en el año	167	141	-15,57%
Pendientes al finalizar el año	695	777	11,80%
<b>Lanzamientos</b>	<b>2022</b>	<b>2023</b>	<b>Variación</b>
Acordados en el año	11	13	18,18%
<b>Despachos de Auxilio Judicial</b>	<b>2022</b>	<b>2023</b>	<b>Variación</b>
Pendientes del año anterior	5	35	600,00%
Ingresados en el año	77	68	-11,69%
Resueltos en el año	71	88	23,94%
Pendientes al finalizar el año	35	15	-57,14%

**JUZGADO DE PRIMERA INSTANCIA E INSTRUCCIÓN Nº UNO  
DE AOIZ**

**MOVIMIENTO DE ASUNTOS PENALES**

<b>Movimiento de asuntos</b> (Sumarios, D. Previas, P. Abreviados, J. Faltas, D. Leves, Habeas Corpus y P. del Jurado)	<b>2022</b>	<b>2023</b>	<b>Variación</b>
Pendientes del año anterior	142	172	21,13%
Ingresados en el año	900	1009	12,11%
Reabiertos en el año	14	0	
Resueltos en el año	856	808	-5,61%
Pendientes al finalizar el año	172	252	46,51%
<b>Asuntos de Instrucción prorrogada</b>	<b>2022</b>	<b>2023</b>	<b>Variación</b>
Pendientes del año anterior	33	26	-21,21%
Ingresados en el año	17	0	
Resueltos en el año	24	21	-12,50%
Pendientes al finalizar el año	26	5	-80,77%
<b>Diligencias indeterminadas</b>	<b>2022</b>	<b>2023</b>	<b>Variación</b>
Pendientes del año anterior	0	0	
ingresadas en el año	0	0	
Resueltas en el año	0	0	
Pendientes al finalizar el año	0	0	
<b>Asuntos de la Ley de Extranjería</b>	<b>2022</b>	<b>2023</b>	<b>Variación</b>
Pendientes del año anterior	0	0	
Ingresados en el año	1	0	
Resueltos en el año	1	0	
Pendientes al finalizar el año	0	0	
<b>Movimiento de asuntos enjuiciamiento rápido e inmediato</b>	<b>2022</b>	<b>2023</b>	<b>Variación</b>
Pendientes del año anterior	0	0	
Ingresados en el año	2	1	-50,00%
Reabiertos en el año	0	0	
Resueltos en el año	2	1	-50,00%
Pendientes al finalizar el año	0	0	
<b>Ejecutorias delitos leves</b>	<b>2022</b>	<b>2023</b>	<b>Variación</b>
Pendientes del año anterior	15	31	106,67%
Ingresadas en el año	33	20	-39,39%
Reiniciadas en el año	0	0	
Resueltas en el año	33	10	-69,70%
Pendientes al finalizar el año	31	36	16,13%

## JUZGADO DE PRIMERA INSTANCIA E INSTRUCCIÓN Nº UNO DE AOIZ

Asuntos remitidos a los Juzgados de lo Penal para ejecución	2022	2023	Variación
- Total	71	60	15,49%
Señalamientos	2022	2023	Variación
- Celebrados	114	85	-25,44%
- Suspendidos	28	26	-7,14%
- Señalados	142	111	-21,83%
Tasaciones de costas	0	4	
Mediación	2022	2023	Variación
- Derivados	66	37	-43,94%
- Finalizados con avenencia	21	23	9,52%
- Finalizados sin avenencia	66	15	-31,82%

Despachos de Auxilio Judicial	2022	2023	Variación
Pendientes del año anterior	9	7	-22,22%
Ingresados en el año	120	115	-4,17%
Resueltos en el año	122	85	-30,33%
Pendientes al finalizar el año	7	37	428,57%

## PROCESOS SOBRE VIOLENCIA DOMÉSTICA

Denuncias	2022	2023	Variación
Denuncias recibidas	9	0	
Renuncias a la continuación del proceso	0	0	
Movimiento de asuntos violencia dom. (Sumarios, D. Previas, P. Abreviados, J. Faltas, D. Leves, Habeas Corpus y P. del Jurado)	2022	2023	Variación
Pendientes del año anterior	0	0	
Ingresados en el año	9	0	
Reabiertos en el año	0	0	
Resueltos en el año	8	0	
Pendientes al finalizar el año	0	0	
Órdenes de protección	2022	2023	Variación
Incoadas	2	0	
Adoptadas	0	0	
Denegadas	2	0	
Medidas cautelares	2022	2023	Variación
De naturaleza penal	0	0	
De naturaleza civil	0	0	



**JUZGADO DE PRIMERA INSTANCIA E INSTRUCCIÓN Nº UNO  
DE AOIZ**

<b>Forma de terminación de los ptos.</b>	<b>2022</b>	<b>2023</b>	<b>Variación</b>
Sentencia absolutoria	0	0	
Sentencia condenatoria	0	0	
Sobreseimiento libre	0	0	
Sobreseimiento provisional	2	0	
Por elevación al Órgano competente	0	0	
Otras	0	0	
<b>Ejecutorias de violencia doméstica</b>	<b>2022</b>	<b>2023</b>	<b>Variación</b>
Pendientes del año anterior	0	0	
Ingresadas en el año	0	0	
Reabiertas en el año	0	0	
Resueltas en el año	0	0	
Pendientes al finalizar el año	0	0	

<b>ACTUACIONES EN VIOLENCIA SOBRE LA MUJER</b>			
<b>Actuaciones urgentes L.O. 1/04</b>	<b>2022</b>	<b>2023</b>	<b>Variación</b>
Ingresadas	30	35	16,67%
Resueltas			
Con medidas de O.P.	24	29	20,83%
Con medidas de resto	0	0	
Sin medidas	6	6	
Remitidas al Juzgado de V.S.M.	30	35	16,67%
Pendientes al finalizar el año	0	0	

<b>Órdenes de protección</b>	<b>2022</b>	<b>2023</b>	<b>Variación</b>
Total	24	29	20,83%

**JUZGADO DE PRIMERA INSTANCIA E INSTRUCCIÓN Nº UNO  
DE AOIZ**

<b>Sentencias y autos finales</b>			
<b>Área civil</b>	<b>2022</b>	<b>2023</b>	<b>Variación</b>
<b>Civil en general</b>			
- Estimatorias	101	162	60,40%
- Desestimatorias	37	55	48,65%
- TOTAL	138	217	57,25%
- En incidentes concursales	0	0	
<b>Familia</b>			
- Estimatorias	69	60	-13,04%
- Desestimatorias	2	0	
- TOTAL	71	60	-15,49%
<b>Autos finales</b>			
-TOTAL	358	402	18,93%
<b>Decretos</b>	392	383	-2,30%
<b>Área penal</b>	<b>2022</b>	<b>2023</b>	<b>Variación</b>
<b>Sentencias en delitos leves</b>			
- Condenatorias	37	40	8,11%
- Absolutorias	28	10	-64,29%
- TOTAL	65	50	-23,08%
<b>Sentencias en procesos por delito</b>	71	60	-15,49%
<b>Autos del art. 13 RD 8/04 de 29 de oct.</b>	0	0	
<b>Autos finales</b>	505	575	13,86%
<b>Decretos</b>	0	0	

## REGISTRO CIVIL DE AOIZ

<b>INSCRIPCIONES</b>	<b>2023</b>
Nacimientos	178
Ley 24/2005, de 18 de noviembre	0
Matrimonios	17
Defunciones	7
Abortos	0
Tutelas y representaciones legales	0
<b>TOTAL INSCRIPCIONES</b>	<b>202</b>

<b>EXPEDIENTES</b>	<b>2023</b>
Inscripciones fuera de plazo	0
Inscripciones para Registro Civil Central	10
Traslado inscripción nacimiento	1
Nacionalidad	85
Vecindad Civil Foral Navarra	5
Matrimonio civil	66
Equivalencia onomástica, regulación ortográfica	0
Cambio de nombre y apellidos	7
Rectificación error	30
Fe de vida y estado	28
Otros	32
<b>TOTAL EXPEDIENTES</b>	<b>283</b>

**JUZGADO DE PRIMERA INSTANCIA E INSTRUCCIÓN Nº DOS  
DE AOIZ**

**MOVIMIENTO DE ASUNTOS CIVILES**

<b>Jurisdicción contenciosa</b>	<b>2022</b>	<b>2023</b>	<b>Variación</b>
<b>Procesos de la L.E.C. vigente</b>			
Pendientes del año anterior	233	298	27,90%
ingresados en el año	655	937	43,05%
Resueltos en el año	597	720	20,60%
Pendientes al finalizar el año	298	512	71,81%
<b>Concursos</b>	<b>2022</b>	<b>2023</b>	<b>Variación</b>
Pendientes del año anterior	1	0	
Presentados en el año	3	0	
Acumulados	0	0	
Reaperturados	1	0	
Desestimados (total)	0	0	
Concluidos	5	0	
Pendientes al finalizar el año	0	0	
<b>Incidentes</b>	<b>2022</b>	<b>2023</b>	<b>Variación</b>
Pendientes del año anterior	16	14	-12,50%
Ingresados en el año	45	45	
Resueltos en el año	47	45	-4,26%
Pendientes al finalizar el año	14	64	357,14%
<b>Otras medidas</b>	<b>2022</b>	<b>2023</b>	<b>Variación</b>
Pendientes del año anterior	2	6	200,00%
Ingresados en el año	21	11	-47,62%
Resueltos en el año	17	10	-41,18%
Pendientes al finalizar el año	6	7	16,67%
<b>Movimiento de asuntos de familia</b>	<b>2022</b>	<b>2023</b>	<b>Variación</b>
Pendientes del año anterior	55	49	-10,91%
ingresados directamente	100	111	11,00%
Ingresados por transformación	1	10	-900,00%
Resueltos por transformación	1	10	-900,00%
Resueltos restantes	106	115	8,49%
Pendientes al finalizar el año	49	62	26,53%
<b>Medidas (previas, coetáneas, cautelares)</b>	<b>2022</b>	<b>2023</b>	<b>Variación</b>
Pendientes del año anterior	7	6	-14,29%
Ingresados en el año	11	18	63,64%
Resueltos en el año	12	10	-16,67%
Pendientes al finalizar el año	6	14	133,33%

**JUZGADO DE PRIMERA INSTANCIA E INSTRUCCIÓN Nº DOS  
DE AOIZ**

<b>Incidentes (familia)</b>	<b>2022</b>	<b>2023</b>	<b>Variación</b>
Pendientes del año anterior	2	0	
Ingresados en el año	2	36	1700,00%
Resueltos en el año	4	22	450,00%
Pendientes al finalizar el año	0	14	
<b>Procesos sobre capacidad personas</b>	<b>2022</b>	<b>2023</b>	<b>Variación</b>
Pendientes del año anterior	0	3	
Ingresados en el año	9	20	122,22%
Resueltos en el año	6	8	33,33%
Pendientes al finalizar el año	3	15	400,00%
<b>Internamientos</b>	<b>2022</b>	<b>2023</b>	<b>Variación</b>
Pendientes del año anterior	0	0	
Ingresados en el año	0	23	
Resueltos en el año	0	23	
Pendientes al finalizar el año	0	0	
<b>Jurisdicción voluntaria</b>	<b>2022</b>	<b>2023</b>	<b>Variación</b>
Pendientes del año anterior	19	13	-31,58
Ingresados en el año	64	104	62,50
Resueltos en el año	70	100	42,86
Pendientes al finalizar el año	13	106	715,38
<b>Señalamientos</b>	<b>2022</b>	<b>2023</b>	<b>Variación</b>
- Celebrados	171	212	23,98%
- Suspendidos	80	110	37,50%
- Señalados	251	322	28,29%
<b>Tasaciones de costas</b>	109	131	20,18%
<b>Ejecuciones</b>	<b>2022</b>	<b>2023</b>	<b>Variación</b>
Pendientes del año anterior	695	665	-4,32%
Ingresadas en el año	179	377	110,61%
Reiniciadas en el año	2	89	4350,00%
Acumuladas en el año	0	6	
Resueltas en el año	211	326	54,50%
Pendientes al finalizar el año	665	799	20,15%
<b>Lanzamientos</b>	<b>2022</b>	<b>2023</b>	<b>Variación</b>
Acordados en el año	10	7	-30,00%
<b>Despachos de Auxilio Judicial</b>	<b>2022</b>	<b>2023</b>	<b>Variación</b>
Pendientes del año anterior	2	10	400,00%
Ingresados en el año	65	93	43,08%
Resueltos en el año	57	59	3,51%
Pendientes al finalizar el año	10	44	340,00%

## JUZGADO DE PRIMERA INSTANCIA E INSTRUCCIÓN Nº DOS DE AOIZ

### MOVIMIENTO DE ASUNTOS PENALES

<b>Movimiento de asuntos</b> (Sumarios, D. Previas, P. Abreviados, J. Faltas, D. Leves, Habeas Corpus y P. del Jurado)	<b>2022</b>	<b>2023</b>	<b>Variación</b>
Pendientes del año anterior	239	372	55,65%
Ingresados en el año	765	1482	93,73%
Reabiertos en el año	52	61	17,31%
Resueltos en el año	684	1429	108,92%
Pendientes al finalizar el año	372	486	30,65%
<b>Asuntos de Instrucción compleja-prorrogada</b>	<b>2022</b>	<b>2023</b>	<b>Variación</b>
Pendientes del año anterior	8	6	-25,00%
Ingresados en el año	1	2	100,00%
Resueltos en el año	3	8	166,67%
Pendientes al finalizar el año	6	0	
<b>Diligencias indeterminadas</b>	<b>2022</b>	<b>2023</b>	<b>Variación</b>
Pendientes del año anterior	0	0	
ingresadas en el año	0	7	133,33%
Resueltas en el año	0	7	133,33%
Pendientes al finalizar el año	0	0	
<b>Asuntos de la Ley de Extranjería</b>	<b>2022</b>	<b>2023</b>	<b>Variación</b>
Pendientes del año anterior	0	0	
Ingresados en el año	0	1	
Resueltos en el año	0	1	
Pendientes al finalizar el año	0	0	
<b>Movimiento de asuntos enjuiciamiento rápido e inmediato</b>	<b>2022</b>	<b>2023</b>	<b>Variación</b>
Pendientes del año anterior	0	0	
Ingresados en el año	0	1	
Reabiertos en el año	0	0	
Resueltos en el año	0	1	
Pendientes al finalizar el año	0	0	
<b>Ejecutorias en delitos leves</b>	<b>2022</b>	<b>2023</b>	<b>Variación</b>
Pendientes del año anterior	48	50	4,17%
Ingresadas en el año	20	16	-20,00%
Reiniciadas en el año	1	0	
Resueltas en el año	19	44	131,58%
Pendientes al finalizar el año	50	22	-56,00%

## JUZGADO DE PRIMERA INSTANCIA E INSTRUCCIÓN Nº DOS DE AOIZ

Asuntos remitidos a los Juzgados de lo Penal para ejecución	2022	2023	Variación
- Total	70	101	44,29
Señalamientos	2022	2023	Variación
- Celebrados	56	103	83,93%
- Suspendidos	9	4	-55,56%
- Señalados	65	107	64,62%
Despachos de Auxilio Judicial	2022	2023	Variación
Pendientes del año anterior	6	15	150,00%
Ingresados en el año	135	217	60,74%
Resueltos en el año	126	221	75,40%
Pendientes al finalizar el año	15	11	-26,67%

## PROCESOS SOBRE VIOLENCIA DOMÉSTICA

Denuncias	2022	2023	Variación
Denuncias recibidas	6	1	-83,33%
Renuncias a la continuación del proceso	2	2	
Movimiento de asuntos violencia dom. (Sumarios, D. Previas, P. Abreviados, J. Faltas, D. Leves, Habeas Corpus y P. del Jurado)	2022	2023	Variación
Pendientes del año anterior	2	6	200,00%
Ingresados en el año	6	1	-83,33%
Reabiertos en el año	1	0	
Resueltos en el año	3	4	33,33%
Pendientes al finalizar el año	6	3	-50,00%
Órdenes de protección	2022	2023	Variación
Incoadas	2	0	
Adoptadas	1	0	
Denegadas	1	0	
Medidas cautelares	2022	2023	Variación
De naturaleza penal	6	2	-66,67
De naturaleza civil	0	0	

**JUZGADO DE PRIMERA INSTANCIA E INSTRUCCIÓN Nº DOS  
DE AOIZ**

<b>Forma de terminación de los ptos.</b>	<b>2022</b>	<b>2023</b>	<b>Variación</b>
Sentencia absolutoria	0	0	
Sentencia condenatoria	0	0	
Sobreseimiento libre	0	0	
Sobreseimiento provisional	2	2	
Por elevación al Órgano competente	0	0	
Otras	1	2	100,00%
<b>Ejecutorias de violencia doméstica</b>	<b>2022</b>	<b>2023</b>	<b>Variación</b>
Pendientes del año anterior	0	0	
Ingresadas en el año	0	0	
Reabiertas en el año	0	0	
Resueltas en el año	0	0	
Pendientes al finalizar el año	0	0	

<b>ACTUACIONES EN VIOLENCIA SOBRE LA MUJER</b>			
<b>Actuaciones urgentes L.O. 1/04</b>	<b>2022</b>	<b>2023</b>	<b>Variación</b>
Ingresadas	0	0	
Resueltas			
Con medidas de O.P.	0	0	
Con medidas de resto	0	0	
Sin medidas	0	0	
Remitidas al Juzgado de V.S.M.	0	0	
Pendientes al finalizar el año	0	0	

<b>Órdenes de protección</b>	<b>2022</b>	<b>2023</b>	<b>Variación</b>
Total	0	0	



**JUZGADO DE PRIMERA INSTANCIA E INSTRUCCIÓN Nº DOS  
DE AOIZ**

<b>Sentencias y autos finales</b>			
<b>Área civil</b>	<b>2022</b>	<b>2023</b>	<b>Variación</b>
<b>Civil en general</b>			
- Estimatorias	112	146	30,36%
- Desestimatorias	28	35	25,00%
- TOTAL	140	181	29,29%
- En incidentes concursales	0	0	
<b>Familia</b>			
- Estimatorias	73	82	12,33%
- Desestimatorias	3	1	-66,67%
- TOTAL	76	83	9,21%
<b>Autos finales</b>			
-TOTAL	349	484	38,68%
<b>Decretos</b>	518	521	0,58%
<b>Área penal</b>	<b>2022</b>	<b>2023</b>	<b>Variación</b>
<b>Sentencias en delitos leves</b>			
- Condenatorias	25	54	116,00%
- Absolutorias	27	46	70,37%
- TOTAL	52	100	92,31%
<b>Sentencias en procesos por delito</b>	70	98	40,00%
<b>Autos del art. 13 RD 8/04 de 29 de oct.</b>	0	0	
<b>Autos finales</b>	374	636	70,05%
<b>Decretos</b>	0	0	

## JUZGADO DE VIOLENCIA SOBRE LA MUJER DE AOIZ

### MOVIMIENTO DE ASUNTOS PENALES

<b>Resumen general</b>	<b>2022</b>	<b>2023</b>	<b>Variación</b>
Pendientes del año anterior	79	108	36,71%
Ingresados directamente en el año	108	186	72,22%
Id. procedentes de otros órganos	87	0	
Reabiertos en el año	12	0	
Resueltos en el año	178	183	2,81%
Pendientes al finalizar el año	108	111	2,78%

<b>Denuncias</b>	<b>2022</b>	<b>2023</b>	<b>Variación</b>
Denuncias recibidas	142	143	0,70%
Renuncias a la continuación del proceso	38	18	-52,63%

<b>Asuntos de instrucción prorrogada</b>	<b>2022</b>	<b>2023</b>	<b>Variación</b>
Pendientes del año anterior	0	0	
ingresados en el año	0	0	
Resueltos en el año	0	0	
Pendientes al finalizar el año	0	0	

<b>Señalamientos</b>	<b>2022</b>	<b>2023</b>	<b>Variación</b>
- Celebrados	7	2	-71,43%
- Suspendidos	0	2	
- Señalados	7	4	-42,86%
<b>Forma en que terminan los proc.</b>	<b>2022</b>	<b>2023</b>	<b>Variación</b>
Sentencia absolutoria	2	0	
Sentencia condenatoria	9	22	144,44%
Sobreseimiento libre	6	5	-16,67%
Sobreseimiento provisional	50	57	14,00%
Elevación al órgano competente	22	32	45,45%
Otras	89	67	-24,72%
<b>Ejecutorias</b>	<b>2022</b>	<b>2023</b>	<b>Variación</b>
Pendientes del año anterior	0	0	
Ingresadas en el año	2	0	
Reiniciadas en el año	0	0	
Resueltas en el año	0	2	
Pendientes al finalizar el año	2	0	

## JUZGADO DE VIOLENCIA SOBRE LA MUJER DE AOIZ

Asuntos remitidos a los Juzgados de lo Penal para ejecución	2022	2023	Variación
- Total	5	20	300,00%

Despachos de Auxilio Judicial	2022	2023	Variación
Pendientes del año anterior	0	0	
Ingresados en el año	20	16	-20,00%
Resueltos en el año	20	16	-20,00%
Pendientes al finalizar el año	0	0	

Relación víctima-denunciado	2022	2023	Variación
Cónyuge	4	2	-50,00%
Ex cónyuge	2	5	150,00%
Relación afectiva	8	9	12,50%
Ex relación afectiva	3	5	66,67%

Órdenes de protección	2022	2023	Variación
Pendientes del año anterior	0	0	
Incoadas en el año	17	21	23,53%
Resueltas en el año - adoptadas	15	21	40,00%
Resueltas en el año - denegadas	2	0	
Pendientes al finalizar el año	0	0	

Medidas de protección adoptadas	2022	2023	Variación
De naturaleza penal	33	42	27,27%
De naturaleza civil	18	1	-94,44%

## JUZGADO DE VIOLENCIA SOBRE LA MUJER DE AOIZ

### MOVIMIENTO DE ASUNTOS CIVILES

<b>Procesos contenciosos</b>	<b>2022</b>	<b>2023</b>	<b>Variación</b>
Pendientes del año anterior	12	18	50,00%
Ingresados directamente en el año	22	11	-50,00%
Ingresados por transformación en el año	2	1	-50,00%
Resueltos por transformación en el año	2	1	-50,00%
Restantes resueltos en el año	16	21	31,25%
Pendientes al finalizar el año	18	8	-55,56%
<b>Medidas</b>	<b>2022</b>	<b>2023</b>	<b>Variación</b>
Pendientes del año anterior	2	1	-50,00%
Ingresados en el año	8	3	-62,50%
Resueltos en el año	9	4	-55,56%
Pendientes al finalizar el año	1	0	
<b>Incidentes</b>	<b>2022</b>	<b>2023</b>	<b>Variación</b>
Pendientes del año anterior	1	0	
Ingresados en el año	0	7	
Resueltos en el año	1	2	100,00%
Pendientes al finalizar el año	0	5	
<b>Señalamientos</b>	<b>2022</b>	<b>2023</b>	<b>Variación</b>
- Celebrados	10	8	-20,00%
- Suspendidos	5	2	-60,00%
- Señalados	15	10	-33,33%
<b>Ejecuciones civiles</b>	<b>2022</b>	<b>2023</b>	<b>Variación</b>
Pendientes del año anterior	21	27	28,57%
Ingresadas en el año	8	4	-50,00%
Reabiertas en el año	1	2	100,00%
Acumuladas en el año	0	0	
Resueltas en el año	3	28	833,33%
Pendientes al finalizar el año	27	5	-81,48%
<b>Despachos de Auxilio Judicial</b>	<b>2022</b>	<b>2023</b>	<b>Variación</b>
Pendientes del año anterior	0	0	
Ingresados en el año	2	0	
Resueltos en el año	2	0	
Pendientes al finalizar el año	0	0	

**JUZGADO DE VIOLENCIA SOBRE LA MUJER  
DE AOIZ**

<b>Sentencias, autos finales y decretos</b>	<b>2022</b>	<b>2023</b>	<b>Variación</b>
<b>Sentencias en delitos leves</b>			
- Condenatorias	4	2	-50,00%
- Absolutorias	2	0	
- TOTAL	6	2	-66,67%
<b>Sentencias en procesos por delito</b>	5	20	300,00%
<b>Autos finales penales</b>	90	86	-4,44%
<b>Decretos penales</b>			
<b>Sentencias civiles</b>			
- Estimatorias	10	16	60,00%
- Desestimatorias	0	0	
TOTAL	10	16	60,00%
<b>Autos finales civiles</b>	8	9	12,50%
<b>Decretos civiles</b>	9	1	-88,89%

**JUZGADO DE PRIMERA INSTANCIA E INSTRUCCIÓN Nº UNO  
DE ESTELLA**

**MOVIMIENTO DE ASUNTOS CIVILES**

<b>Jurisdicción contenciosa</b>	<b>2022</b>	<b>2023</b>	<b>Variación</b>
<b>Procesos de la L.E.C. vigente</b>			
Pendientes del año anterior	222	188	-15,32%
ingresados en el año	657	687	4,57%
Resueltos en el año	691	637	-7,81%
Pendientes al finalizar el año	188	238	26,60%
<b>Concursos</b>	<b>2022</b>	<b>2023</b>	<b>Variación</b>
Pendientes del año anterior	9	9	
Presentados en el año	1	0	
Acumulados	0	0	
Reaperturados	0	0	
Desestimados (total)	0	0	
Concluidos	1	1	
Pendientes al finalizar el año	9	8	-11,11%
<b>Incidentes</b>	<b>2022</b>	<b>2023</b>	<b>Variación</b>
Pendientes del año anterior	56	51	-8,93%
Ingresados en el año	67	62	-7,46%
Resueltos en el año	72	69	-4,17%
Pendientes al finalizar el año	51	44	-13,73%
<b>Otras medidas</b>	<b>2022</b>	<b>2023</b>	<b>Variación</b>
Pendientes del año anterior	10	10	
Ingresados en el año	20	15	-25,00%
Resueltos en el año	20	15	-25,00%
Pendientes al finalizar el año	10	10	
<b>Movimiento de asuntos de familia</b>	<b>2022</b>	<b>2023</b>	<b>Variación</b>
Pendientes del año anterior	19	24	26,32%
ingresados directamente	117	119	1,71%
Ingresados por transformación	4	13	225,00%
Resueltos por transformación	4	13	225,00%
Resueltos restantes	112	116	3,57%
Pendientes al finalizar el año	24	27	12,50%
<b>Medidas (previas, coetáneas, cautelares)</b>	<b>2022</b>	<b>2023</b>	<b>Variación</b>
Pendientes del año anterior	14	4	-71,43%
Ingresados en el año	10	19	90,00%
Resueltos en el año	20	16	-20,00%
Pendientes al finalizar el año	4	7	75,00%

**JUZGADO DE PRIMERA INSTANCIA E INSTRUCCIÓN Nº UNO  
DE ESTELLA**

<b>Incidentes (familia)</b>	<b>2022</b>	<b>2023</b>	<b>Variación</b>
Pendientes del año anterior	0	1	
Ingresados en el año	9	16	77,78%
Resueltos en el año	8	15	87,50%
Pendientes al finalizar el año	1	2	100,00%
<b>Procesos sobre capacidad personas</b>	<b>2022</b>	<b>2023</b>	<b>Variación</b>
Pendientes del año anterior	8	22	175,00%
Ingresados en el año	28	22	-21,43%
Resueltos en el año	8	25	212,50%
Pendientes al finalizar el año	22	19	-13,64%
<b>Internamientos</b>	<b>2022</b>	<b>2023</b>	<b>Variación</b>
Pendientes del año anterior	2	0	
Ingresados en el año	7	3	-57,14%
Resueltos en el año	9	3	-66,67%
Pendientes al finalizar el año	0	0	
<b>Jurisdicción voluntaria</b>	<b>2022</b>	<b>2023</b>	<b>Variación</b>
Pendientes del año anterior	6	0	
Ingresados en el año	56	91	62,50%
Resueltos en el año	62	90	45,16%
Pendientes al finalizar el año	0	1	
<b>Señalamientos</b>	<b>2022</b>	<b>2023</b>	<b>Variación</b>
- Celebrados	195	193	-1,03%
- Suspendidos	46	85	84,78%
- Señalados	241	278	15,35%
<b>Tasaciones de costas</b>	116	87	-25,00%
<b>Ejecuciones</b>	<b>2022</b>	<b>2023</b>	<b>Variación</b>
Pendientes del año anterior	551	565	2,54%
Ingresadas en el año	237	213	-10,13%
Reiniciadas en el año	126	59	-53,17%
Acumuladas en el año	0	0	
Resueltas en el año	349	301	-13,75%
Pendientes al finalizar el año	565	536	-5,13%
<b>Lanzamientos</b>	<b>2022</b>	<b>2023</b>	<b>Variación</b>
Acordados en el año	5	4	-20,00%
<b>Despachos de Auxilio Judicial</b>	<b>2022</b>	<b>2023</b>	<b>Variación</b>
Pendientes del año anterior	27	10	-62,96%
Ingresados en el año	60	53	-11,67%
Resueltos en el año	77	50	-35,06%
Pendientes al finalizar el año	10	13	30,00%

**JUZGADO DE PRIMERA INSTANCIA E INSTRUCCIÓN Nº UNO  
DE ESTELLA**

**MOVIMIENTO DE ASUNTOS PENALES**

<b>Movimiento de asuntos (Sumarios, D. Previas, P. Abreviados, J. Faltas, D. Leves, Habeas Corpus y P. del Jurado)</b>	<b>2022</b>	<b>2023</b>	<b>Variación</b>
Pendientes del año anterior	287	142	-50,52%
Ingresados en el año	848	846	-0,24%
Reabiertos en el año	4	24	500,00%
Resueltos en el año	997	874	-12,34%
Pendientes al finalizar el año	142	138	-2,82%
<b>Asuntos de Instrucción prorrogada</b>	<b>2022</b>	<b>2023</b>	<b>Variación</b>
Pendientes del año anterior	14	5	-64,29%
Ingresados en el año	8	16	100,00%
Resueltos en el año	17	11	-35,29%
Pendientes al finalizar el año	5	10	100,00%
<b>Diligencias indeterminadas</b>	<b>2022</b>	<b>2023</b>	<b>Variación</b>
Pendientes del año anterior	0	0	
ingresadas en el año	51	21	-58,82%
Resueltas en el año	51	21	-58,82%
Pendientes al finalizar el año	0	0	
<b>Asuntos de la Ley de Extranjería</b>	<b>2022</b>	<b>2023</b>	<b>Variación</b>
Pendientes del año anterior	0	0	
Ingresados en el año	0	0	
Resueltos en el año	0	0	
Pendientes al finalizar el año	0	0	
<b>Movimiento de asuntos enjuiciamiento rápido e inmediato</b>	<b>2022</b>	<b>2023</b>	<b>Variación</b>
Pendientes del año anterior	5	5	
Ingresados en el año	17	12	-29,41%
Reabiertos en el año	0	0	
Resueltos en el año	17	11	-35,29%
Pendientes al finalizar el año	5	6	20,00%
<b>Ejecutorias en delitos leves</b>	<b>2022</b>	<b>2023</b>	<b>Variación</b>
Pendientes del año anterior	36	20	-44,44%
Ingresadas en el año	56	22	-60,71%
Reiniciadas en el año	0	0	
Resueltas en el año	72	30	-58,33%
Pendientes al finalizar el año	20	12	-40,00%



## JUZGADO DE PRIMERA INSTANCIA E INSTRUCCIÓN Nº UNO DE ESTELLA

Asuntos remitidos a los Juzgados de lo Penal para ejecución	2022	2023	Variación
- Total	82	71	-13,41%
<b>Señalamientos</b>	<b>2022</b>	<b>2023</b>	<b>Variación</b>
- Celebrados	103	60	-41,75%
- Suspendidos	44	33	-25,00%
- Señalados	147	93	-36,73%
<b>Despachos de Auxilio Judicial</b>	<b>2022</b>	<b>2023</b>	<b>Variación</b>
Pendientes del año anterior	84	62	-26,19%
Ingresados en el año	354	290	-18,08%
Resueltos en el año	376	321	-14,63%
Pendientes al finalizar el año	62	31	-50,00%

## PROCESOS SOBRE VIOLENCIA DOMÉSTICA

<b>Denuncias</b>	<b>2022</b>	<b>2023</b>	<b>Variación</b>
Denuncias recibidas	10	21	110,00%
Renuncias a la continuación del proceso	0	0	
<b>Movimiento de asuntos violencia dom.</b> (Sumarios, D. Previas, P. Abreviados, J. Faltas, D. Leves, Habeas Corpus y P. del Jurado)	<b>2022</b>	<b>2023</b>	<b>Variación</b>
Pendientes del año anterior	12	14	16,67%
Ingresados en el año	12	21	75,00%
Reabiertos en el año	0	0	
Resueltos en el año	10	20	100,00%
Pendientes al finalizar el año	14	15	7,14%
<b>Órdenes de protección</b>	<b>2022</b>	<b>2023</b>	<b>Variación</b>
Incoadas	2	6	200,00%
Adoptadas	2	5	150,00%
Denegadas	0	1	
<b>Medidas cautelares</b>	<b>2022</b>	<b>2023</b>	<b>Variación</b>
De naturaleza penal	5	10	100,00%
De naturaleza civil	0	2	

**JUZGADO DE PRIMERA INSTANCIA E INSTRUCCIÓN Nº UNO  
DE ESTELLA**

<b>Forma de terminación de los ptos.</b>	<b>2022</b>	<b>2023</b>	<b>Variación</b>
Sentencia absolutoria	0	0	
Sentencia condenatoria	1	2	100,00%
Sobreseimiento libre	0	0	
Sobreseimiento provisional	6	7	16,67%
Por elevación al Órgano competente	0	1	
Otras	3	10	233,33%

<b>Ejecutorias de violencia doméstica</b>	<b>2022</b>	<b>2023</b>	<b>Variación</b>
Pendientes del año anterior	0	0	
Ingresadas en el año	0	0	
Reabiertas en el año	0	0	
Resueltas en el año	0	0	
Pendientes al finalizar el año	0	0	

<b>ACTUACIONES EN VIOLENCIA SOBRE LA MUJER</b>			
<b>Actuaciones urgentes L.O. 1/04</b>	<b>2022</b>	<b>2023</b>	<b>Variación</b>
Ingresadas	0	0	
Resueltas			
Con medidas de O.P.	0	0	
Con medidas de resto	0	0	
Sin medidas	0	0	
Remitidas al Juzgado de V.S.M.	0	0	
Pendientes al finalizar el año	0	0	

<b>Órdenes de protección</b>	<b>2022</b>	<b>2023</b>	<b>Variación</b>
Total	0	0	

**JUZGADO DE PRIMERA INSTANCIA E INSTRUCCIÓN Nº UNO  
DE ESTELLA**

<b>Sentencias y autos finales</b>			
<b>Área civil</b>	<b>2022</b>	<b>2023</b>	<b>Variación</b>
<b>Civil en general</b>			
- Estimatorias	99	99	
- Desestimatorias	48	37	-22,92%
- TOTAL	147	136	-7,48%
- En incidentes concursales	0	0	
<b>Familia</b>			
- Estimatorias	38	47	23,68%
- Desestimatorias	19	23	21,05%
- TOTAL	57	70	22,81%
<b>Autos finales</b>			
-TOTAL	406	301	-25,86%
<b>Decretos</b>	518	413	-20,27%
<b>Área penal</b>	<b>2022</b>	<b>2023</b>	<b>Variación</b>
<b>Sentencias en delitos leves</b>			
- Condenatorias	41	19	-53,66%
- Absolutorias	40	35	-12,50%
- TOTAL	81	54	-33,33%
<b>Sentencias en procesos por delito</b>	81	76	-6,17%
<b>Autos del art. 13 RD 8/04 de 29 de oct.</b>			
<b>Autos finales</b>	378	300	-20,63%
<b>Decretos</b>	0	3	

## JUZGADO DE VIOLENCIA SOBRE LA MUJER DE ESTELLA

### MOVIMIENTO DE ASUNTOS PENALES

<b>Resumen general</b>	<b>2022</b>	<b>2023</b>	<b>Variación</b>
Pendientes del año anterior	48	46	-4,17%
Ingresados directamente en el año	185	173	-6,49%
Id. procedentes de otros órganos	0	16	
Reabiertos en el año	0	0	
Resueltos en el año	187	188	0,53%
Pendientes al finalizar el año	46	47	2,17%

<b>Denuncias</b>	<b>2022</b>	<b>2023</b>	<b>Variación</b>
Denuncias recibidas	145	143	-1,38%
Renuncias a la continuación del proceso	0	0	

<b>Asuntos de instrucción prorrogada</b>	<b>2022</b>	<b>2023</b>	<b>Variación</b>
Pendientes del año anterior	0	1	
ingresados en el año	1	3	200,00%
Resueltos en el año	0	2	
Pendientes al finalizar el año	1	1	

<b>Señalamientos</b>	<b>2022</b>	<b>2023</b>	<b>Variación</b>
- Celebrados	15	10	-33,33%
- Suspendidos	1	1	
- Señalados	16	11	-31,25%
<b>Forma en que terminan los proc.</b>	<b>2022</b>	<b>2023</b>	<b>Variación</b>
Sentencia absolutoria	0	4	
Sentencia condenatoria	25	18	-28,00%
Sobreseimiento libre	4	8	100,00%
Sobreseimiento provisional	31	47	51,61%
Elevación al órgano competente	44	32	-27,27%
Otras	83	79	-4,82%
<b>Ejecutorias</b>	<b>2022</b>	<b>2023</b>	<b>Variación</b>
Pendientes del año anterior	3	0	
Ingresadas en el año	0	1	
Reiniciadas en el año	0	0	
Resueltas en el año	3	0	
Pendientes al finalizar el año	0	1	

## JUZGADO DE VIOLENCIA SOBRE LA MUJER DE ESTELLA

Asuntos remitidos a los Juzgados de lo Penal para ejecución	2022	2023	Variación
- Total	26	21	-19,23%

Despachos de Auxilio Judicial	2022	2023	Variación
Pendientes del año anterior	1	0	
Ingresados en el año	8	19	137,50%
Resueltos en el año	9	17	88,89%
Pendientes al finalizar el año	0	2	

Relación víctima-denunciado	2022	2023	Variación
Cónyuge	6	3	-50,00%
Ex cónyuge	1	1	
Relación afectiva	5	3	-40,00%
Ex relación afectiva	11	14	27,27%

Órdenes de protección	2022	2023	Variación
Pendientes del año anterior	0	0	
Incoadas en el año	23	21	-8,70%
Resueltas en el año - adoptadas	22	19	-13,64%
Resueltas en el año - denegadas	1	2	100,00%
Pendientes al finalizar el año	0	0	

Medidas de protección adoptadas	2022	2023	Variación
De naturaleza penal	45	40	-11,11%
De naturaleza civil	25	10	-60,00%

## JUZGADO DE VIOLENCIA SOBRE LA MUJER DE ESTELLA

### MOVIMIENTO DE ASUNTOS CIVILES

<b>Procesos contenciosos</b>	<b>2022</b>	<b>2023</b>	<b>Variación</b>
Pendientes del año anterior	24	28	16,67%
Ingresados directamente en el año	31	18	-41,94%
Ingresados por transformación en el año	0	0	
Resueltos por transformación en el año	0	0	
Restantes resueltos en el año	27	17	-37,04%
Pendientes al finalizar el año	28	29	3,57%
<b>Medidas</b>	<b>2022</b>	<b>2023</b>	<b>Variación</b>
Pendientes del año anterior	8	8	
Ingresados en el año	8	3	-62,50%
Resueltos en el año	8	4	-50,00%
Pendientes al finalizar el año	8	7	-12,50%
<b>Incidentes</b>	<b>2022</b>	<b>2023</b>	<b>Variación</b>
Pendientes del año anterior	2	0	
Ingresados en el año	1	2	100,00%
Resueltos en el año	3	2	-33,33%
Pendientes al finalizar el año	0	0	
<b>Señalamientos</b>	<b>2022</b>	<b>2023</b>	<b>Variación</b>
- Celebrados	15	16	6,67%
- Suspendidos	6	9	50,00%
- Señalados	21	25	19,05%
<b>Ejecuciones civiles</b>	<b>2022</b>	<b>2023</b>	<b>Variación</b>
Pendientes del año anterior	16	13	-18,75%
Ingresadas en el año	15	2	-86,67%
Reabiertas en el año	0	2	
Acumuladas en el año	0	0	
Resueltas en el año	18	5	-72,22%
Pendientes al finalizar el año	13	12	-7,69%
<b>Despachos de Auxilio Judicial</b>	<b>2022</b>	<b>2023</b>	<b>Variación</b>
Pendientes del año anterior	0	0	
Ingresados en el año	4	0	
Resueltos en el año	4	0	
Pendientes al finalizar el año	0	0	

**JUZGADO DE VIOLENCIA SOBRE LA MUJER  
DE ESTELLA**

<b>Sentencias, autos finales y decretos</b>	<b>2022</b>	<b>2023</b>	<b>Variación</b>
<b>Sentencias en delitos leves</b>			
- Condenatorias	2	2	
- Absolutorias	0	4	
- TOTAL	2	6	200,00%
<b>Sentencias en procesos por delito</b>	23	16	-30,43%
<b>Autos finales penales</b>	87	99	13,79%
<b>Decretos penales</b>	0		
<b>Sentencias civiles</b>			
- Estimatorias	10	13	30,00%
- Desestimatorias	2	0	
TOTAL	12	13	8,33%
<b>Autos finales civiles</b>	16	5	-68,75%
<b>Decretos civiles</b>	4	0	

**JUZGADO DE PRIMERA INSTANCIA E INSTRUCCIÓN Nº DOS  
DE ESTELLA**

**MOVIMIENTO DE ASUNTOS CIVILES**

<b>Jurisdicción contenciosa</b>	<b>2022</b>	<b>2023</b>	<b>Variación</b>
<b>Procesos de la L.E.C. vigente</b>			
Pendientes del año anterior	210	400	90,48%
ingresados en el año	669	852	27,35%
Resueltos en el año	479	709	48,02%
Pendientes al finalizar el año	400	543	35,75%
<b>Concursos</b>	<b>2022</b>	<b>2023</b>	<b>Variación</b>
Pendientes del año anterior	5	6	20,00%
Presentados en el año	1	0	
Acumulados	0	0	
Reaperturados	0	0	
Desestimados (total)	0	0	
Concluidos	0	1	
Pendientes al finalizar el año	6	5	-16,67%
<b>Incidentes</b>	<b>2022</b>	<b>2023</b>	<b>Variación</b>
Pendientes del año anterior	44	40	-9,09%
Ingresados en el año	51	56	9,80%
Resueltos en el año	55	46	-16,36%
Pendientes al finalizar el año	40	50	25,00%
<b>Otras medidas</b>	<b>2022</b>	<b>2023</b>	<b>Variación</b>
Pendientes del año anterior	2	11	450,00%
Ingresados en el año	19	9	-52,63%
Resueltos en el año	10	11	10,00%
Pendientes al finalizar el año	11	9	-18,18%
<b>Movimiento de asuntos de familia</b>	<b>2022</b>	<b>2023</b>	<b>Variación</b>
Pendientes del año anterior	22	31	40,91%
ingresados directamente	97	95	-2,06%
Ingresados por transformación	0	0	
Resueltos por transformación	0	0	
Resueltos restantes	88	86	-2,27%
Pendientes al finalizar el año	31	40	29,03%
<b>Medidas (previas, coetáneas, cautelares)</b>	<b>2022</b>	<b>2023</b>	<b>Variación</b>
Pendientes del año anterior	23	20	-13,34%
Ingresados en el año	7	8	14,29%
Resueltos en el año	10	20	100,00%
Pendientes al finalizar el año	20	8	-60,00%



**JUZGADO DE PRIMERA INSTANCIA E INSTRUCCIÓN Nº DOS  
DE ESTELLA**

<b>Incidentes (familia)</b>	<b>2022</b>	<b>2023</b>	<b>Variación</b>
Pendientes del año anterior	7	0	
Ingresados en el año	11	11	
Resueltos en el año	18	6	-66,67%
Pendientes al finalizar el año	0	5	
<b>Procesos sobre capacidad personas</b>	<b>2022</b>	<b>2023</b>	<b>Variación</b>
Pendientes del año anterior	24	28	16,67%
Ingresados en el año	12	18	50,00%
Resueltos en el año	8	17	112,50%
Pendientes al finalizar el año	28	29	3,57%
<b>Internamientos</b>	<b>2022</b>	<b>2023</b>	<b>Variación</b>
Pendientes del año anterior	0	0	
Ingresados en el año	4	5	25,00%
Resueltos en el año	4	5	25,00%
Pendientes al finalizar el año	0	0	
<b>Jurisdicción voluntaria</b>	<b>2022</b>	<b>2023</b>	<b>Variación</b>
Pendientes del año anterior	20	8	-60,00%
Ingresados en el año	71	78	9,86%
Resueltos en el año	83	77	-7,23%
Pendientes al finalizar el año	8	9	12,50%
<b>Señalamientos</b>	<b>2022</b>	<b>2023</b>	<b>Variación</b>
- Celebrados	106	208	96,23%
- Suspendidos	97	145	49,48%
- Señalados	203	353	73,89%
<b>Tasaciones de costas</b>	<b>2022</b>	<b>2023</b>	<b>Variación</b>
	56	72	28,57%
<b>Ejecuciones</b>	<b>2022</b>	<b>2023</b>	<b>Variación</b>
Pendientes del año anterior	332	245	-26,20%
Ingresadas en el año	189	349	84,66%
Reiniciadas en el año	0	349	
Acumuladas en el año	0	0	
Resueltas en el año	276	97	-64,86%
Pendientes al finalizar el año	245	846	245,31%
<b>Lanzamientos</b>	<b>2022</b>	<b>2023</b>	<b>Variación</b>
Acordados en el año	19	0	
<b>Despachos de Auxilio Judicial</b>	<b>2022</b>	<b>2023</b>	<b>Variación</b>
Pendientes del año anterior	25	31	24,00%
Ingresados en el año	69	76	10,14%
Resueltos en el año	63	75	19,05%
Pendientes al finalizar el año	31	32	3,23%

## JUZGADO DE PRIMERA INSTANCIA E INSTRUCCIÓN Nº DOS DE ESTELLA

### MOVIMIENTO DE ASUNTOS PENALES

<b>Movimiento de asuntos</b> (Sumarios, D. Previas, P. Abreviados, J. Faltas, D. Leves, Habeas Corpus y P. del Jurado)	<b>2022</b>	<b>2023</b>	<b>Variación</b>
Pendientes del año anterior	205	150	-26,83%
Ingresados en el año	793	880	10,97%
Reabiertos en el año	0	40	
Resueltos en el año	848	715	-15,68%
Pendientes al finalizar el año	150	355	136,67%
<b>Asuntos de Instrucción prorrogada</b>	<b>2022</b>	<b>2023</b>	<b>Variación</b>
Pendientes del año anterior	0	4	
Ingresados en el año	0	0	
Resueltos en el año	0	0	
Pendientes al finalizar el año	0	4	
<b>Diligencias indeterminadas</b>	<b>2022</b>	<b>2023</b>	<b>Variación</b>
Pendientes del año anterior	7	6	-14,29%
ingresadas en el año	32	11	-65,63%
Resueltas en el año	33	14	-57,58%
Pendientes al finalizar el año	6	3	-50,00%
<b>Asuntos de la Ley de Extranjería</b>	<b>2022</b>	<b>2023</b>	<b>Variación</b>
Pendientes del año anterior	0	0	
Ingresados en el año	0	0	
Resueltos en el año	0	0	
Pendientes al finalizar el año	0	0	
<b>Movimiento de asuntos enjuiciamiento rápido e inmediato</b>	<b>2022</b>	<b>2023</b>	<b>Variación</b>
Pendientes del año anterior	9	5	-44,44%
Ingresados en el año	24	26	8,33%
Reabiertos en el año	0	0	
Resueltos en el año	28	27	-3,57%
Pendientes al finalizar el año	5	4	-20,00%
<b>Ejecutorias en delitos leves</b>	<b>2022</b>	<b>2023</b>	<b>Variación</b>
Pendientes del año anterior	51	70	37,25%
Ingresadas en el año	52	5	-90,38%
Reiniciadas en el año	0	0	
Resueltas en el año	33	31	-6,06%
Pendientes al finalizar el año	70	44	-37,14%

## JUZGADO DE PRIMERA INSTANCIA E INSTRUCCIÓN Nº DOS DE ESTELLA

Asuntos remitidos a los Juzgados de lo Penal para ejecución	2022	2023	Variación
- Total	67	59	-11,94%
<b>Señalamientos</b>	<b>2022</b>	<b>2023</b>	<b>Variación</b>
- Celebrados	107	76	-28,97%
- Suspendidos	14	6	-57,14%
- Señalados	121	82	-32,23%

Despachos de Auxilio Judicial	2022	2023	Variación
Pendientes del año anterior	19	18	-5,26%
Ingresados en el año	351	403	14,81%
Resueltos en el año	352	365	3,69%
Pendientes al finalizar el año	18	56	211,11%

## PROCESOS SOBRE VIOLENCIA DOMÉSTICA

Denuncias	2022	2023	Variación
Denuncias recibidas	3	17	466,67%
Renuncias a la continuación del proceso	5	1	-80,00%
<b>Movimiento de asuntos violencia dom.</b> (Sumarios, D. Previas, P. Abreviados, J. Faltas, D. Leves, Habeas Corpus y P. del Jurado)	<b>2022</b>	<b>2023</b>	<b>Variación</b>
Pendientes del año anterior	5	0	
Ingresados en el año	3	20	566,67%
Reabiertos en el año	0	0	
Resueltos en el año	8	15	87,50%
Pendientes al finalizar el año	0	5	
<b>Órdenes de protección</b>	<b>2022</b>	<b>2023</b>	<b>Variación</b>
Incoadas	2	2	
Adoptadas	1	0	
Denegadas	1	2	
<b>Medidas cautelares</b>	<b>2022</b>	<b>2023</b>	<b>Variación</b>
De naturaleza penal	2	0	
De naturaleza civil	0	0	

**JUZGADO DE PRIMERA INSTANCIA E INSTRUCCIÓN Nº DOS  
DE ESTELLA**

<b>Forma de terminación de los ptos.</b>	<b>2022</b>	<b>2023</b>	<b>Variación</b>
Sentencia absolutoria	0	0	
Sentencia condenatoria	0	0	
Sobreseimiento libre	6	0	
Sobreseimiento provisional	2	7	250,00%
Por elevación al Órgano competente	0	3	
Otras	0	5	
<b>Ejecutorias de violencia doméstica</b>	<b>2022</b>	<b>2023</b>	<b>Variación</b>
Pendientes del año anterior	0	0	
Ingresadas en el año	0	0	
Reabiertas en el año	0	0	
Resueltas en el año	0	0	
Pendientes al finalizar el año	0	0	

<b>ACTUACIONES EN VIOLENCIA SOBRE LA MUJER</b>			
<b>Actuaciones urgentes L.O. 1/04</b>	<b>2022</b>	<b>2023</b>	<b>Variación</b>
Ingresadas	34	39	14,71%
Resueltas			
Con medidas de O.P.	26	14	-46,15%
Con medidas de resto	3	7	133,33%
Sin medidas	5	18	260,00%
Remitidas al Juzgado de V.S.M.	34	39	14,71%
Pendientes al finalizar el año	0	0	

<b>Órdenes de protección</b>	<b>2022</b>	<b>2023</b>	<b>Variación</b>
Total	26	14	-46,15%

**JUZGADO DE PRIMERA INSTANCIA E INSTRUCCIÓN Nº DOS  
DE ESTELLA**

<b>Sentencias y autos finales</b>			
<b>Área civil</b>	<b>2022</b>	<b>2023</b>	<b>Variación</b>
<b>Civil en general</b>			
- Estimatorias	102	132	29,41%
- Desestimatorias	38	57	50,00%
- TOTAL	140	189	35,00%
- En incidentes concursales	0	0	
<b>Familia</b>			
- Estimatorias	55	48	-12,73%
- Desestimatorias	5	4	-20,00%
- TOTAL	60	52	-13,33%
<b>Autos finales</b>			
-TOTAL	280	311	11,07%
<b>Decretos</b>	323	471	45,82%
<b>Área penal</b>	<b>2022</b>	<b>2023</b>	<b>Variación</b>
<b>Sentencias en delitos leves</b>			
- Condenatorias	53	37	-30,19%
- Absolutorias	20	36	80,00%
- TOTAL	73	73	
<b>Sentencias en procesos por delito</b>	67	59	-11,94%
<b>Autos del art. 13 RD 8/04 de 29 de oct.</b>			
<b>Autos finales</b>	409	442	8,07%
<b>Decretos</b>	1	15	1400,00%

## REGISTRO CIVIL DE ESTELLA

<b>INSCRIPCIONES</b>	<b>2023</b>
Nacimientos	509
Ley 24/2005, de 18 de noviembre	
Matrimonios	96
Defunciones	376
Abortos	4
Tutelas y representaciones legales	6
<b>TOTAL INSCRIPCIONES</b>	<b>991</b>

<b>EXPEDIENTES</b>	<b>2023</b>
Inscripciones fuera de plazo	1
Inscripciones para Registro Civil Central	
Traslado inscripción nacimiento	
Nacionalidad	422
Vecindad Civil Foral Navarra	16
Matrimonio civil	191
Equivalencia onomástica, regulación ortográfica	16
Cambio de nombre y apellidos	14
Rectificación error	33
Fe de vida y estado	456
Otros	185
<b>TOTAL EXPEDIENTES</b>	<b>1334</b>

**JUZGADO DE PRIMERA INSTANCIA E INSTRUCCIÓN Nº UNO  
DE TAFALLA**

**MOVIMIENTO DE ASUNTOS CIVILES**

<b>Jurisdicción contenciosa</b>	<b>2022</b>	<b>2023</b>	<b>Variación</b>
<b>Procesos de la L.E.C. vigente</b>			
Pendientes del año anterior	142	136	-4,23%
ingresados en el año	439	574	30,75%
Resueltos en el año	441	542	22,90%
Pendientes al finalizar el año	136	168	23,53%
<b>Concursos</b>	<b>2022</b>	<b>2023</b>	<b>Variación</b>
Pendientes del año anterior	2	1	-50,00%
Presentados en el año	3	0	
Acumulados	0	0	
Reaperturados	0	0	
Desestimados (total)	0	0	
Concluidos	4	0	
Pendientes al finalizar el año	1	1	
<b>Incidentes</b>	<b>2022</b>	<b>2023</b>	<b>Variación</b>
Pendientes del año anterior	1	1	
Ingresados en el año	40	42	5,00%
Resueltos en el año	40	43	7,50%
Pendientes al finalizar el año	1	0	
<b>Otras medidas</b>	<b>2022</b>	<b>2023</b>	<b>Variación</b>
Pendientes del año anterior	3	3	
Ingresados en el año	14	10	-28,57%
Resueltos en el año	14	11	-21,43%
Pendientes al finalizar el año	3	2	-33,33%
<b>Movimiento de asuntos de familia</b>	<b>2023</b>		<b>Variación</b>
Pendientes del año anterior	1	2	100,00%
ingresados directamente	43	43	
Ingresados por transformación	0	0	
Resueltos por transformación	0	0	
Resueltos restantes	42	38	-9,52%
Pendientes al finalizar el año	2	7	250,00%
<b>Medidas (previas, coetáneas, cautelares)</b>	<b>2022</b>	<b>2023</b>	<b>Variación</b>
Pendientes del año anterior	0	0	
Ingresados en el año	1	1	
Resueltos en el año	1	1	
Pendientes al finalizar el año	0	0	

**JUZGADO DE PRIMERA INSTANCIA E INSTRUCCIÓN Nº UNO  
DE TAFALLA**

<b>Incidentes (familia)</b>	<b>2022</b>	<b>2023</b>	<b>Variación</b>
Pendientes del año anterior	0	0	
Ingresados en el año	3	2	-33,33%
Resueltos en el año	3	2	-33,33%
Pendientes al finalizar el año	0	0	
<b>Procesos sobre capacidad personas</b>	<b>2022</b>	<b>2023</b>	<b>Variación</b>
Pendientes del año anterior	2	1	-50,00%
Ingresados en el año	21	10	-52,38%
Resueltos en el año	22	10	-54,55%
Pendientes al finalizar el año	1	1	
<b>Internamientos</b>	<b>2022</b>	<b>2023</b>	<b>Variación</b>
Pendientes del año anterior	0	0	
Ingresados en el año	0	2	
Resueltos en el año	0	2	
Pendientes al finalizar el año	0	0	
<b>Jurisdicción voluntaria</b>	<b>2022</b>	<b>2023</b>	<b>Variación</b>
Pendientes del año anterior	7	4	-42,86%
Ingresados en el año	76	57	-25,00%
Resueltos en el año	59	56	-5,08%
Pendientes al finalizar el año	4	5	25,00%
<b>Señalamientos</b>	<b>2022</b>	<b>2023</b>	<b>Variación</b>
- Celebrados	122	122	
- Suspendidos	11	9	-18,18%
- Señalados	133	131	-1,50%
<b>Tasaciones de costas</b>	<b>2022</b>	<b>2023</b>	<b>Variación</b>
	83	80	-3,61%
<b>Ejecuciones</b>	<b>2022</b>	<b>2023</b>	<b>Variación</b>
Pendientes del año anterior	615	649	5,53%
Ingresadas en el año	125	179	43,20%
Reiniciadas en el año	0	0	
Acumuladas en el año	1	0	
Resueltas en el año	90	58	-35,56%
Pendientes al finalizar el año	649	770	18,64%
<b>Lanzamientos</b>	<b>2022</b>	<b>2023</b>	<b>Variación</b>
Acordados en el año	5	5	
<b>Despachos de Auxilio Judicial</b>	<b>2022</b>	<b>2023</b>	<b>Variación</b>
Pendientes del año anterior	6	4	-33,33%
Ingresados en el año	61	46	-24,59%
Resueltos en el año	63	47	-25,40%
Pendientes al finalizar el año	4	3	-25,00%



## JUZGADO DE PRIMERA INSTANCIA E INSTRUCCIÓN Nº UNO DE TAFALLA

### MOVIMIENTO DE ASUNTOS PENALES

<b>Movimiento de asuntos</b> (Sumarios, D. Previas, P. Abreviados, J. Faltas, D. Leves, Habeas Corpus y P. del Jurado)	<b>2022</b>	<b>2023</b>	<b>Variación</b>
Pendientes del año anterior	85	119	40,00%
Ingresados en el año	612	621	1,47%
Reabiertos en el año	0	0	
Resueltos en el año	578	647	11,94%
Pendientes al finalizar el año	119	93	-21,85%
<b>Asuntos de Instrucción prorrogada</b>	<b>2022</b>	<b>2023</b>	<b>Variación</b>
Pendientes del año anterior	4	13	225,00%
Ingresados en el año	23	42	82,61%
Resueltos en el año	14	44	214,29%
Pendientes al finalizar el año	13	11	-15,38%
<b>Diligencias indeterminadas</b>	<b>2022</b>	<b>2023</b>	<b>Variación</b>
Pendientes del año anterior	0	0	
ingresadas en el año	0	0	
Resueltas en el año	0	0	
Pendientes al finalizar el año	0	0	
<b>Asuntos de la Ley de Extranjería</b>	<b>2022</b>	<b>2023</b>	<b>Variación</b>
Pendientes del año anterior	0	0	
Ingresados en el año	0	0	
Resueltos en el año	0	0	
Pendientes al finalizar el año	0	0	
<b>Movimiento de asuntos enjuiciamiento rápido e inmediato</b>	<b>2022</b>	<b>2023</b>	<b>Variación</b>
Pendientes del año anterior	0	0	
Ingresados en el año	0	0	
Reabiertos en el año	0	0	
Resueltos en el año	0	0	
Pendientes al finalizar el año	0	0	
<b>Ejecutorias en delitos leves</b>	<b>2022</b>	<b>2023</b>	<b>Variación</b>
Pendientes del año anterior	18	14	-22,22%
Ingresadas en el año	20	23	15,00%
Reiniciadas en el año	0	0	
Resueltas en el año	24	18	-25,00%
Pendientes al finalizar el año	14	19	35,71%

## JUZGADO DE PRIMERA INSTANCIA E INSTRUCCIÓN Nº UNO DE TAFALLA

Asuntos remitidos a los Juzgados de lo Penal para ejecución	2022	2023	Variación
- Total	60	63	5,00%
Señalamientos	2022	2023	Variación
- Celebrados	46	43	-6,52%
- Suspendidos	3	6	100,00%
- Señalados	49	49	
Despachos de Auxilio Judicial	2022	2023	Variación
Pendientes del año anterior	11	18	63,64%
Ingresados en el año	199	186	-6,53%
Resueltos en el año	192	199	3,65%
Pendientes al finalizar el año	18	5	-72,22%

## PROCESOS SOBRE VIOLENCIA DOMÉSTICA

Denuncias	2022	2023	Variación
Denuncias recibidas	0	2	
Renuncias a la continuación del proceso	0	0	
Movimiento de asuntos violencia dom. (Sumarios, D. Previas, P. Abreviados, J. Faltas, D. Leves, Habeas Corpus y P. del Jurado)	2022	2023	Variación
Pendientes del año anterior	1	1	
Ingresados en el año	0	2	
Reabiertos en el año	0	0	
Resueltos en el año	0	2	
Pendientes al finalizar el año	1	1	
Órdenes de protección	2022	2023	Variación
Incoadas	0	2	
Adoptadas	0	2	
Denegadas	0	0	
Medidas cautelares	2022	2023	Variación
De naturaleza penal	0	4	
De naturaleza civil	0	0	

**JUZGADO DE PRIMERA INSTANCIA E INSTRUCCIÓN Nº UNO  
DE TAFALLA**

<b>Forma de terminación de los ptos.</b>	<b>2022</b>	<b>2023</b>	<b>Variación</b>
Sentencia absolutoria	0	0	
Sentencia condenatoria	0	1	
Sobreseimiento libre	0	0	
Sobreseimiento provisional	0	1	
Por elevación al Órgano competente	0	0	
Otras	0	0	
<b>Ejecutorias de violencia doméstica</b>	<b>2022</b>	<b>2023</b>	<b>Variación</b>
Pendientes del año anterior	0	0	
Ingresadas en el año	0	0	
Reabiertas en el año	0	0	
Resueltas en el año	0	0	
Pendientes al finalizar el año	0	0	

<b>ACTUACIONES EN VIOLENCIA SOBRE LA MUJER</b>			
<b>Actuaciones urgentes L.O. 1/04</b>	<b>2022</b>	<b>2023</b>	<b>Variación</b>
Ingresadas	0	0	
Resueltas			
Con medidas de O.P.	0	0	
Con medidas de resto	0	0	
Sin medidas	0	0	
Remitidas al Juzgado de V.S.M.	0	0	
Pendientes al finalizar el año	0	0	

<b>Órdenes de protección</b>	<b>2022</b>	<b>2023</b>	<b>Variación</b>
Total	0	0	

**JUZGADO DE PRIMERA INSTANCIA E INSTRUCCIÓN Nº UNO  
DE TAFALLA**

<b>Sentencias y autos finales</b>			
<b>Área civil</b>	<b>2022</b>	<b>2023</b>	<b>Variación</b>
<b>Civil en general</b>			
- Estimatorias	66	100	51,52%
- Desestimatorias	29	29	
- TOTAL	95	129	35,79%
- En incidentes concursales			
<b>Familia</b>			
- Estimatorias	25	14	-44,00%
- Desestimatorias	2	0	
- TOTAL	27	14	-48,15%
<b>Autos finales</b>			
-TOTAL	291	285	-2,06%
<b>Decretos</b>	295	331	12,20%
<b>Área penal</b>	<b>2022</b>	<b>2023</b>	<b>Variación</b>
<b>Sentencias en delitos leves</b>			
- Condenatorias	20	24	20,00%
- Absolutorias	26	19	-26,92%
- TOTAL	46	43	-6,52%
<b>Sentencias en procesos por delito</b>	60	63	5,00%
<b>Autos del art. 13 RD 8/04 de 29 de oct.</b>	0	0	
<b>Autos finales</b>	351	341	-2,85%
<b>Decretos</b>	17	12	-29,41%

## JUZGADO DE VIOLENCIA SOBRE LA MUJER DE TAFALLA

### MOVIMIENTO DE ASUNTOS PENALES

<b>Resumen general</b>	<b>2022</b>	<b>2023</b>	<b>Variación</b>
Pendientes del año anterior	20	45	125,00%
Ingresados directamente en el año	195	196	0,51%
Id. procedentes de otros órganos	10	10	
Reabiertos en el año	0	0	
Resueltos en el año	180	226	25,56%
Pendientes al finalizar el año	45	25	-44,44%

<b>Denuncias</b>	<b>2022</b>	<b>2023</b>	<b>Variación</b>
Denuncias recibidas	159	153	-3,77%
Renuncias a la continuación del proceso	20	9	-55,00%

<b>Asuntos de instrucción prorrogada</b>	<b>2022</b>	<b>2023</b>	<b>Variación</b>
Pendientes del año anterior	2	3	50,00%
ingresados en el año	5	9	80,00%
Resueltos en el año	4	10	150,00%
Pendientes al finalizar el año	3	2	-33,33%

<b>Señalamientos</b>	<b>2022</b>	<b>2023</b>	<b>Variación</b>
- Celebrados	2	2	
- Suspendidos	0	0	
- Señalados	2	2	
<b>Forma en que terminan los proc.</b>	<b>2022</b>	<b>2022</b>	<b>Variación</b>
Sentencia absolutoria	2	0	
Sentencia condenatoria	12	21	75,00%
Sobreseimiento libre	0	9	
Sobreseimiento provisional	68	70	2,94%
Elevación al órgano competente	29	47	62,07%
Otras	69	79	14,49%
<b>Ejecutorias</b>	<b>2022</b>	<b>2023</b>	<b>Variación</b>
Pendientes del año anterior	1	0	
Ingresadas en el año	0	1	
Reiniciadas en el año	0	0	
Resueltas en el año	1	1	
Pendientes al finalizar el año	0	0	

## JUZGADO DE VIOLENCIA SOBRE LA MUJER DE TAFALLA

Asuntos remitidos a los Juzgados de lo Penal para ejecución	2022	2023	Variación
- Total	12	19	58,33%

Despachos de Auxilio Judicial	2022	2023	Variación
Pendientes del año anterior	0	0	
Ingresados en el año	6	1	-83,33%
Resueltos en el año	6	1	-83,33%
Pendientes al finalizar el año	0	0	

Relación víctima-denunciado	2022	2023	Variación
Cónyuge	18	8	-55,56%
Ex cónyuge	3	4	33,33%
Relación afectiva	7	10	42,86%
Ex relación afectiva	21	13	-38,10%

Órdenes de protección	2022	2023	Variación
Pendientes del año anterior	0	0	
Incoadas en el año	49	35	-28,57%
Resueltas en el año - adoptadas	38	23	-39,47%
Resueltas en el año - denegadas	11	12	9,09%
Pendientes al finalizar el año	0	0	

Medidas de protección adoptadas	2022	2023	Variación
De naturaleza penal	84	50	-40,48%
De naturaleza civil	52	29	-44,23%

## JUZGADO DE VIOLENCIA SOBRE LA MUJER DE TAFALLA

### MOVIMIENTO DE ASUNTOS CIVILES

<b>Procesos contenciosos</b>	<b>2022</b>	<b>2023</b>	<b>Variación</b>
Pendientes del año anterior	8	18	125,00%
Ingresados directamente en el año	34	34	
Ingresados por transformación en el año	1	0	
Resueltos por transformación en el año	1	0	
Restantes resueltos en el año	24	40	66,67%
Pendientes al finalizar el año	18	12	-33,33%
<b>Medidas</b>	<b>2022</b>	<b>2023</b>	<b>Variación</b>
Pendientes del año anterior	0	0	
Ingresados en el año	5	10	100,00%
Resueltos en el año	5	9	80,00%
Pendientes al finalizar el año	0	1	
<b>Incidentes</b>	<b>2022</b>	<b>2023</b>	<b>Variación</b>
Pendientes del año anterior	0	0	
Ingresados en el año	2	3	50,00%
Resueltos en el año	2	3	50,00%
Pendientes al finalizar el año	0	0	
<b>Señalamientos</b>	<b>2022</b>	<b>2023</b>	<b>Variación</b>
- Celebrados	17	19	11,76%
- Suspendidos	0	4	
- Señalados	17	23	35,29%
<b>Ejecuciones civiles</b>	<b>2022</b>	<b>2023</b>	<b>Variación</b>
Pendientes del año anterior	19	19	
Ingresadas en el año	3	12	300,00%
Reabiertas en el año	0	0	
Acumuladas en el año	0	0	
Resueltas en el año	3	3	
Pendientes al finalizar el año	19	28	47,37%
<b>Despachos de Auxilio Judicial</b>	<b>2022</b>	<b>2023</b>	<b>Variación</b>
Pendientes del año anterior	0	0	
Ingresados en el año	0	0	
Resueltos en el año	0	0	
Pendientes al finalizar el año	0	0	

**JUZGADO DE VIOLENCIA SOBRE LA MUJER  
DE TAFALLA**

<b>Sentencias, autos finales y decretos</b>	<b>2022</b>	<b>2023</b>	<b>Variación</b>
<b>Sentencias en delitos leves</b>			
- Condenatorias	0	2	
- Absolutorias	2	0	
- TOTAL	2	2	
<b>Sentencias en procesos por delito</b>	12	19	58,33%
<b>Autos finales penales</b>	128	131	2,34%
<b>Decretos penales</b>	0	1	
<b>Sentencias civiles</b>			
- Estimatorias	15	21	40,00%
- Desestimatorias	1	0	
TOTAL	16	21	31,25%
<b>Autos finales civiles</b>	13	29	123,08
<b>Decretos civiles</b>	2	3	50,00



## JUZGADO DE PRIMERA INSTANCIA E INSTRUCCIÓN Nº 2 DE TAFALLA

### MOVIMIENTO DE ASUNTOS CIVILES

<b>Jurisdicción contenciosa</b>	<b>2022</b>	<b>2023</b>	<b>Variación</b>
<b>Procesos de la L.E.C. vigente</b>			
Pendientes del año anterior	103	195	89,32%
ingresados en el año	442	563	27,38%
Resueltos en el año	350	417	19,14%
Pendientes al finalizar el año	195	341	74,87%
<b>Concursos</b>	<b>2022</b>	<b>2023</b>	<b>Variación</b>
Pendientes del año anterior	1	4	300,00%
Presentados en el año	6	0	
Acumulados	0	0	
Reaperturados	0	0	
Desestimados (total)	0	0	
Concluidos	3	1	-66,67%
Pendientes al finalizar el año	4	3	-25,00%
<b>Incidentes</b>	<b>2022</b>	<b>2023</b>	<b>Variación</b>
Pendientes del año anterior	7	15	114,29%
Ingresados en el año	27	36	33,33%
Resueltos en el año	19	31	63,16%
Pendientes al finalizar el año	15	20	33,33%
<b>Otras medidas</b>	<b>2022</b>	<b>2023</b>	<b>Variación</b>
Pendientes del año anterior	3	6	100,00%
Ingresados en el año	11	5	-54,55%
Resueltos en el año	8	6	-25,00%
Pendientes al finalizar el año	6	5	-16,67%
<b>Movimiento de asuntos de familia</b>	<b>2022</b>	<b>2023</b>	<b>Variación</b>
Pendientes del año anterior	25	36	44,00%
ingresados directamente	89	85	-4,49%
Ingresados por transformación	0	0	
Resueltos por transformación	0	0	
Resueltos restantes	78	80	2,56%
Pendientes al finalizar el año	36	41	13,89%
<b>Medidas (previas, coetáneas, cautelares)</b>	<b>2022</b>	<b>2023</b>	<b>Variación</b>
Pendientes del año anterior	3	6	100,00%
Ingresados en el año	12	20	66,67%
Resueltos en el año	9	16	77,78%
Pendientes al finalizar el año	6	10	66,67%

**JUZGADO DE PRIMERA INSTANCIA E INSTRUCCIÓN Nº 2  
DE TAFALLA**

<b>Incidentes (familia)</b>	<b>2022</b>	<b>2023</b>	<b>Variación</b>
Pendientes del año anterior	10	8	-20,00%
Ingresados en el año	2	3	50,00%
Resueltos en el año	4	3	-25,00%
Pendientes al finalizar el año	8	8	
<b>Procesos sobre capacidad personas</b>	<b>2022</b>	<b>2023</b>	<b>Variación</b>
Pendientes del año anterior	2	0	
Ingresados en el año	18	35	94,44%
Resueltos en el año	20	35	75,00%
Pendientes al finalizar el año	0	0	
<b>Internamientos</b>	<b>2022</b>	<b>2023</b>	<b>Variación</b>
Pendientes del año anterior	0	0	
Ingresados en el año	5	0	
Resueltos en el año	5	0	
Pendientes al finalizar el año	0	0	
<b>Jurisdicción voluntaria</b>	<b>2022</b>	<b>2023</b>	<b>Variación</b>
Pendientes del año anterior	7	7	
Ingresados en el año	33	33	
Resueltos en el año	33	19	-42,42%
Pendientes al finalizar el año	7	21	200,00%
<b>Señalamientos</b>	<b>2022</b>	<b>2023</b>	<b>Variación</b>
- Celebrados	168	157	-6,55%
- Suspendidos	59	31	-47,46%
- Señalados	227	188	-17,18%
<b>Tasaciones de costas</b>	58	104	79,31%
<b>Ejecuciones</b>	<b>2022</b>	<b>2023</b>	<b>Variación</b>
Pendientes del año anterior	600	692	15,33%
Ingresadas en el año	171	155	-9,36%
Reiniciadas en el año	0	0	
Acumuladas en el año	0	0	
Resueltas en el año	79	69	-12,66%
Pendientes al finalizar el año	692	778	12,43%
<b>Lanzamientos</b>	<b>2022</b>	<b>2023</b>	<b>Variación</b>
Acordados en el año	1	0	
<b>Despachos de Auxilio Judicial</b>	<b>2022</b>	<b>2023</b>	<b>Variación</b>
Pendientes del año anterior	7	12	71,43%
Ingresados en el año	57	46	-19,30%
Resueltos en el año	52	29	-44,23%
Pendientes al finalizar el año	12	29	141,67%

## JUZGADO DE PRIMERA INSTANCIA E INSTRUCCIÓN Nº 2 DE TAFALLA

### MOVIMIENTO DE ASUNTOS PENALES

<b>Movimiento de asuntos</b> (Sumarios, D. Previas, P. Abreviados, J. Faltas, D. Leves, Habeas Corpus y P. del Jurado)	<b>2022</b>	<b>2023</b>	<b>Variación</b>
Pendientes del año anterior	103	403	291,26%
Ingresados en el año	738	619	-16,12%
Reabiertos en el año	0	0	
Resueltos en el año	438	392	-10,50%
Pendientes al finalizar el año	403	630	56,33%
<b>Asuntos de Instrucción compleja-prorrogada</b>	<b>2022</b>	<b>2023</b>	<b>Variación</b>
Pendientes del año anterior	4	27	575,00%
Ingresados en el año	29	26	-10,34%
Resueltos en el año	6	11	83,33%
Pendientes al finalizar el año	27	42	55,56%
<b>Diligencias indeterminadas</b>	<b>20224</b>	<b>20234</b>	<b>Variación</b>
Pendientes del año anterior	0	3	
ingresadas en el año	8	1	-87,50%
Resueltas en el año	5	4	-20,00%
Pendientes al finalizar el año	3	0	
<b>Asuntos de la Ley de Extranjería</b>	<b>2022</b>	<b>2023</b>	<b>Variación</b>
Pendientes del año anterior	0	0	
Ingresados en el año	0	0	
Resueltos en el año	0	0	
Pendientes al finalizar el año	0	0	
<b>Movimiento de asuntos enjuiciamiento rápido e inmediato</b>	<b>2022</b>	<b>2023</b>	<b>Variación</b>
Pendientes del año anterior	0	0	
Ingresados en el año	2	0	-66,67%
Reabiertos en el año	0	0	
Resueltos en el año	2	0	-66,67%
Pendientes al finalizar el año	0	0	
<b>Ejecutorias (faltas+delitos leves)</b>	<b>2022</b>	<b>2023</b>	<b>Variación</b>
Pendientes del año anterior	39	57	46,15%
Ingresadas en el año	19	0	
Reiniciadas en el año	0	0	
Resueltas en el año	1	5	400,00%
Pendientes al finalizar el año	57	52	-8,77%

## JUZGADO DE PRIMERA INSTANCIA E INSTRUCCIÓN Nº 2 DE TAFALLA

Asuntos remitidos a los Juzgados de lo Penal para ejecución	2022	2023	Variación
- Total	64	62	-3,13%
Señalamientos	2022	2023	Variación
- Celebrados	51	52	1,96%
- Suspendidos	14	29	107,14%
- Señalados	65	81	24,62%
Despachos de Auxilio Judicial	2022	2023	Variación
Pendientes del año anterior	14	60	328,57%
Ingresados en el año	179	92	-48,60%
Resueltos en el año	133	68	-48,87%
Pendientes al finalizar el año	60	84	40,00%

## PROCESOS SOBRE VIOLENCIA DOMÉSTICA

Denuncias	2022	2023	Variación
Denuncias recibidas	8	5	-37,50%
Renuncias a la continuación del proceso	0	0	
Movimiento de asuntos violencia dom. (Sumarios, D. Previas, P. Abreviados, J. Faltas, D. Leves, Habeas Corpus y P. del Jurado)	2022	2023	Variación
Pendientes del año anterior	8	7	-12,50%
Ingresados en el año	8	5	-37,50%
Reabiertos en el año	0	0	
Resueltos en el año	9	4	55,56%
Pendientes al finalizar el año	7	8	14,29%
Órdenes de protección	2022	2023	Variación
Incoadas	6	3	-50,00%
Adoptadas	6	3	-50,00%
Denegadas	0	0	
Medidas cautelares	2022	2023	Variación
De naturaleza penal	7	5	-28,57%
De naturaleza civil	2	0	

**JUZGADO DE PRIMERA INSTANCIA E INSTRUCCIÓN Nº 2  
DE TAFALLA**

<b>Forma de terminación de los ptos.</b>	<b>2022</b>	<b>2023</b>	<b>Variación</b>
Sentencia absolutoria	0	0	
Sentencia condenatoria	0	0	
Sobreseimiento libre	0	0	
Sobreseimiento provisional	0	1	
Por elevación al Órgano competente	0	0	
Otras	9	3	-66,67%

<b>Ejecutorias de violencia doméstica</b>	<b>2022</b>	<b>2023</b>	<b>Variación</b>
Pendientes del año anterior	0	0	
Ingresadas en el año	0	0	
Reabiertas en el año	0	0	
Resueltas en el año	0	0	
Pendientes al finalizar el año	0	0	

<b>ACTUACIONES EN VIOLENCIA SOBRE LA MUJER</b>			
<b>Actuaciones urgentes L.O. 1/04</b>	<b>2022</b>	<b>2023</b>	<b>Variación</b>
Ingresadas	11	9	-18,18%
Resueltas			
Con medidas de O.P.	5	5	
Con medidas de resto	0	0	
Sin medidas	6	4	-33,33%
Remitidas al Juzgado de V.S.M.	10	7	-30,00%
Pendientes al finalizar el año	0	0	

<b>Órdenes de protección</b>	<b>2022</b>	<b>2023</b>	<b>Variación</b>
Total	5	5	

**JUZGADO DE PRIMERA INSTANCIA E INSTRUCCIÓN Nº 2  
DE TAFALLA**

<b>Sentencias y autos finales</b>			
<b>Área civil</b>	<b>2022</b>	<b>2023</b>	<b>Variación</b>
<b>Civil en general</b>			
- Estimatorias	72	92	27,78%
- Desestimatorias	16	17	6,25%
- TOTAL	88	109	23,86%
- En incidentes concursales			
<b>Familia</b>			
- Estimatorias	67	62	-7,46%
- Desestimatorias	2	2	
- TOTAL	69	64	-7,25%
<b>Autos finales</b>			
-TOTAL	304	290	-4,61%
<b>Decretos</b>	0	0	
<b>Área penal</b>	<b>2022</b>	<b>2023</b>	
<b>Sentencias en delitos leves</b>			
- Condenatorias	26	18	-30,77%
- Absolutorias	16	17	6,25%
- TOTAL	42	35	-16,67%
<b>Sentencias en procesos por delito</b>	64	62	-3,13%
<b>Autos del art. 13 RD 8/04 de 29 de oct.</b>	0	0	
<b>Autos finales</b>	194	227	17,01%
<b>Decretos</b>	0	0	

## REGISTRO CIVIL DE TAFALLA

<b>INSCRIPCIONES</b>	<b>2023</b>
Nacimientos	48
Ley 24/2005, de 18 de noviembre	190
Matrimonios	36
Defunciones	75
Abortos	
Tutelas y representaciones legales	18
Inscripciones y notas marginales	521
<b>TOTAL INSCRIPCIONES</b>	<b>888</b>

<b>EXPEDIENTES</b>	<b>2023</b>
Inscripciones fuera de plazo	2
Inscripciones para Registro Civil Central	32
Traslado inscripción nacimiento	5
Nacionalidad	331
Vecindad Civil Foral Navarra	9
Matrimonio civil	94
Equivalencia onomástica, regulación ortográfica	3
Cambio de nombre y apellidos / inversión orden apellidos	6
Rectificación error	181
Fe de vida y estado	75
Otros	428
Auxilio nacional	122
<b>TOTAL EXPEDIENTES</b>	<b>1158</b>

**JUZGADO DE PRIMERA INSTANCIA E INSTRUCCIÓN Nº UNO  
DE TUDELA**

**MOVIMIENTO DE ASUNTOS CIVILES**

<b>Jurisdicción contenciosa</b>	<b>2022</b>	<b>2023</b>	<b>Variación</b>
<b>Procesos de la L.E.C. vigente</b>			
Pendientes del año anterior	214	275	28,50%
ingresados en el año	540	601	11,30%
Resueltos en el año	479	468	-2,30%
Pendientes al finalizar el año	275	408	48,36%
<b>Concursos</b>	<b>2022</b>	<b>2023</b>	<b>Variación</b>
Pendientes del año anterior	8	9	12,50%
Presentados en el año	2	0	
Acumulados	0	0	
Reaperturados	0	0	
Desestimados (total)	0	0	
Concluidos	1	4	300,00%
Pendientes al finalizar el año	9	5	-44,44%
<b>Incidentes</b>	<b>2022</b>	<b>2023</b>	<b>Variación</b>
Pendientes del año anterior	6	7	16,67%
Ingresados en el año	23	19	-17,39%
Resueltos en el año	22	23	4,55%
Pendientes al finalizar el año	7	3	-57,14%
<b>Otras medidas</b>	<b>2022</b>	<b>2023</b>	<b>Variación</b>
Pendientes del año anterior	1	1	
Ingresados en el año	10	11	10,00%
Resueltos en el año	10	7	-30,00%
Pendientes al finalizar el año	1	5	400,00%
<b>Movimiento de asuntos de familia</b>	<b>2022</b>	<b>2023</b>	<b>Variación</b>
Pendientes del año anterior	16	21	31,25%
ingresados directamente	87	75	-13,79%
Ingresados por transformación	3	2	-33,33%
Resueltos por transformación	3	2	-33,33%
Resueltos restantes	81	73	-9,88%
Pendientes al finalizar el año	22	24	9,09%
<b>Medidas (previas, coetáneas, cautelares)</b>	<b>2022</b>	<b>2023</b>	<b>Variación</b>
Pendientes del año anterior	7	5	-28,57%
Ingresados en el año	18	19	5,56%
Resueltos en el año	20	18	-10,00%
Pendientes al finalizar el año	5	6	20,00%



**JUZGADO DE PRIMERA INSTANCIA E INSTRUCCIÓN Nº UNO  
DE TUDELA**

<b>Incidentes (familia)</b>	<b>2022</b>	<b>2023</b>	<b>Variación</b>
Pendientes del año anterior	7	5	-28,57%
Ingresados en el año	8	5	-37,50%
Resueltos en el año	10	6	-40,00%
Pendientes al finalizar el año	5	4	-20,00%
<b>Procesos sobre capacidad personas</b>	<b>2022</b>	<b>2023</b>	<b>Variación</b>
Pendientes del año anterior	5	1	-80,00%
Ingresados en el año	12	6	-50,00%
Resueltos en el año	16	4	-75,00%
Pendientes al finalizar el año	1	3	200,00%
<b>Internamientos</b>	<b>2022</b>	<b>2023</b>	<b>Variación</b>
Pendientes del año anterior	0	0	
Ingresados en el año	12	5	58,33%
Resueltos en el año	12	5	58,33%
Pendientes al finalizar el año	0	0	
<b>Jurisdicción voluntaria</b>	<b>2022</b>	<b>2023</b>	<b>Variación</b>
Pendientes del año anterior	4	0	
Ingresados en el año	57	58	1,75%
Resueltos en el año	61	51	-16,39%
Pendientes al finalizar el año	0	7	
<b>Señalamientos</b>	<b>2022</b>	<b>2023</b>	<b>Variación</b>
- Celebrados	138	87	-36,96%
- Suspendidos	21	77	266,67%
- Señalados	159	164	3,14%
<b>Tasaciones de costas</b>	97	115	18,56%
<b>Ejecuciones</b>	<b>2022</b>	<b>2023</b>	<b>Variación</b>
Pendientes del año anterior	685	779	13,72%
Ingresadas en el año	162	181	11,73%
Reiniciadas en el año	0	0	
Acumuladas en el año	0	0	
Resueltas en el año	68	177	160,29%
Pendientes al finalizar el año	779	783	0,51%
<b>Lanzamientos</b>	<b>2022</b>	<b>2023</b>	<b>Variación</b>
Acordados en el año	10	3	-70,00%
<b>Despachos de auxilio judicial</b>	<b>2022</b>	<b>2023</b>	<b>Variación</b>
Pendientes del año anterior	12	2	-83,33%
Ingresadas en el año	88	59	-32,95%
Resueltas en el año	98	47	-52,04%
Pendientes al finalizar el año	2	14	600,00%

**JUZGADO DE PRIMERA INSTANCIA E INSTRUCCIÓN Nº UNO  
DE TUDELA**

**MOVIMIENTO DE ASUNTOS PENALES**

<b>Movimiento de asuntos</b> (Sumarios, D. Previas, P. Abreviados, J. Faltas, D. Leves, Habeas Corpus y P. del Jurado)	<b>2022</b>	<b>2023</b>	<b>Variación</b>
Pendientes del año anterior	96	129	34,38%
Ingresados en el año	1175	1183	0,68%
Reabiertos en el año	0	0	
Resueltos en el año	1142	1114	-2,45%
Pendientes al finalizar el año	129	198	53,49%
<b>Asuntos de Instrucción prorrogada</b>	<b>2022</b>	<b>2023</b>	<b>Variación</b>
Pendientes del año anterior	4	1	-75,00%
Ingresados en el año	3	3	
Resueltos en el año	6	2	-66,67%
Pendientes al finalizar el año	1	2	100,00%
<b>Diligencias indeterminadas</b>	<b>2022</b>	<b>2023</b>	<b>Variación</b>
Pendientes del año anterior	0	0	
ingresadas en el año	21	17	-19,05%
Resueltas en el año	21	17	-19,05%
Pendientes al finalizar el año	0	0	
<b>Asuntos de la Ley de Extranjería</b>	<b>2022</b>	<b>2023</b>	<b>Variación</b>
Pendientes del año anterior	0	0	
Ingresados en el año	0	0	
Resueltos en el año	0	0	
Pendientes al finalizar el año	0	0	
<b>Movimiento de asuntos enjuiciamiento rápido e inmediato</b>	<b>2022</b>	<b>2023</b>	<b>Variación</b>
Pendientes del año anterior	0	2	
Ingresados en el año	5	8	60,00%
Reabiertos en el año	0	0	
Resueltos en el año	3	10	233,33%
Pendientes al finalizar el año	2	0	
<b>Ejecutorias en delitos leves</b>	<b>2022</b>	<b>2023</b>	<b>Variación</b>
Pendientes del año anterior	29	41	41,38%
Ingresadas en el año	31	31	
Reiniciadas en el año	0	0	
Resueltas en el año	19	19	
Pendientes al finalizar el año	41	53	29,27%

## JUZGADO DE PRIMERA INSTANCIA E INSTRUCCIÓN Nº UNO DE TUDELA

Asuntos remitidos a los Juzgados de lo Penal para ejecución	2022	2023	Variación
- Total	38	31	-18,42%
Señalamientos	2022	2023	Variación
- Celebrados	61	63	3,28%
- Suspendidos	7	55	685,71%
- Señalados	68	118	73,53%
Despachos de Auxilio Judicial	2022	2023	Variación
Pendientes del año anterior	6	20	233,33%
Ingresados en el año	371	286	-22,91%
Resueltos en el año	357	276	-22,69%
Pendientes al finalizar el año	20	30	50,00%

## PROCESOS SOBRE VIOLENCIA DOMÉSTICA

Denuncias	2022	2023	Variación
Denuncias recibidas	12	15	25,00%
Renuncias a la continuación del proceso	0	1	
Movimiento de asuntos violencia dom. (Sumarios, D. Previas, P. Abreviados, J. Faltas, D. Leves, Habeas Corpus y P. del Jurado)	2022	2023	Variación
Pendientes del año anterior	3	4	33,33%
Ingresados en el año	16	17	6,25%
Reabiertos en el año	0	0	
Resueltos en el año	15	15	
Pendientes al finalizar el año	4	6	50,00%
Órdenes de protección	2022	2023	Variación
Incoadas	0	2	
Adoptadas	0	1	
Denegadas	0	1	
Medidas cautelares	2022	2023	Variación
De naturaleza penal	6	4	-33,33%
De naturaleza civil	0	0	

**JUZGADO DE PRIMERA INSTANCIA E INSTRUCCIÓN Nº UNO  
DE TUDELA**

<b>Forma de terminación de los ptos.</b>	<b>2022</b>	<b>2023</b>	<b>Variación</b>
Sentencia absolutoria	0	0	
Sentencia condenatoria	0	0	
Sobreseimiento libre	1	0	
Sobreseimiento provisional	8	4	-50,00%
Por elevación al Órgano competente	0	3	
Otras	6	8	33,33%
<b>Ejecutorias de violencia doméstica</b>	<b>2022</b>	<b>2023</b>	<b>Variación</b>
Pendientes del año anterior	0	0	
Ingresadas en el año	0	0	
Reabiertas en el año	0	0	
Resueltas en el año	0	0	
Pendientes al finalizar el año	0	0	

<b>ACTUACIONES EN VIOLENCIA SOBRE LA MUJER</b>			
<b>Actuaciones urgentes L.O. 1/04</b>	<b>2022</b>	<b>2023</b>	<b>Variación</b>
Ingresadas	15	8	-46,67%
Resueltas			
Con medidas de O.P.	5	7	40,00%
Con medidas de resto	0	0	
Sin medidas	10	1	-90,00%
Remitidas al Juzgado de V.S.M.	15	8	-46,67%
Pendientes al finalizar el año	0	0	

<b>Órdenes de protección</b>	<b>2022</b>	<b>2023</b>	<b>Variación</b>
Total	5	7	40,00%

**JUZGADO DE PRIMERA INSTANCIA E INSTRUCCIÓN Nº UNO  
DE TUDELA**

<b>Sentencias y autos finales</b>			
<b>Área civil</b>	<b>2022</b>	<b>2023</b>	<b>Variación</b>
<b>Civil en general</b>			
- Estimatorias	112	77	-31,25%
- Desestimatorias	22	12	-45,45%
- TOTAL	134	89	-33,58%
- En incidentes concursales			
<b>Familia</b>			
- Estimatorias	55	38	-30,91%
- Desestimatorias	6	0	
- TOTAL	61	38	-37,70%
<b>Autos finales</b>			
-TOTAL	278	303	8,99%
<b>Decretos</b>	312	343	9,94%
<b>Área penal</b>	<b>2022</b>	<b>2023</b>	<b>Variación</b>
<b>Sentencias en delitos leves</b>			
- Condenatorias	40	37	-7,50%
- Absolutorias	19	28	47,37%
- TOTAL	59	65	10,17%
<b>Sentencias en procesos por delito</b>	97	96	10,23%
<b>Autos del art. 13 RD 8/04 de 29 de oct.</b>	0	0	
<b>Autos finales</b>	787	770	-2,16%
<b>Decretos</b>	18	16	-11,11%

**JUZGADO DE PRIMERA INSTANCIA E INSTRUCCIÓN Nº DOS  
DE TUDELA**

**MOVIMIENTO DE ASUNTOS CIVILES**

<b>Jurisdicción contenciosa</b>	<b>2022</b>	<b>2023</b>	<b>Variación</b>
<b>Procesos de la L.E.C. vigente</b>			
Pendientes del año anterior	161	234	45,34%
ingresados en el año	407	440	8,11%
Resueltos en el año	334	355	6,29%
Pendientes al finalizar el año	234	319	36,32%
<b>Concursos</b>	<b>2022</b>	<b>2023</b>	<b>Variación</b>
Pendientes del año anterior	5	2	-60,00%
Presentados en el año	0	0	
Acumulados	0	0	
Reaperturados	0	1	
Desestimados (total)	0	0	
Concluidos	3	1	-66,67%
Pendientes al finalizar el año	2	2	
<b>Incidentes</b>	<b>2022</b>	<b>2023</b>	<b>Variación</b>
Pendientes del año anterior	30	41	36,67%
Ingresados en el año	29	25	-13,79%
Resueltos en el año	18	38	111,11%
Pendientes al finalizar el año	41	28	-31,71%
<b>Otras medidas</b>	<b>2022</b>	<b>2023</b>	<b>Variación</b>
Pendientes del año anterior	3	8	166,67%
Ingresados en el año	10	8	-20,00%
Resueltos en el año	5	5	
Pendientes al finalizar el año	8	11	37,50%
<b>Movimiento de asuntos de familia</b>	<b>2022</b>	<b>2023</b>	<b>Variación</b>
Pendientes del año anterior	16	12	-25,00%
ingresados directamente	19	13	-31,58%
Ingresados por transformación	0	0	
Resueltos por transformación	0	0	
Resueltos restantes	19	12	-36,84%
Pendientes al finalizar el año	12	13	8,33%
<b>Medidas (previas, coetáneas, cautelares)</b>	<b>2022</b>	<b>2023</b>	<b>Variación</b>
Pendientes del año anterior	3	0	
Ingresados en el año	8	1	-87,50%
Resueltos en el año	11	1	-90,91%
Pendientes al finalizar el año	0	0	

**JUZGADO DE PRIMERA INSTANCIA E INSTRUCCIÓN Nº DOS  
DE TUDELA**

<b>Incidentes (familia)</b>	<b>2022</b>	<b>2023</b>	<b>Variación</b>
Pendientes del año anterior	7	10	42,86%
Ingresados en el año	10	2	-80,00%
Resueltos en el año	7	9	28,57%
Pendientes al finalizar el año	10	3	-70,00%
<b>Procesos sobre capacidad personas</b>	<b>2022</b>	<b>2023</b>	<b>Variación</b>
Pendientes del año anterior	8	7	-12,50%
Ingresados en el año	10	4	-60,00%
Resueltos en el año	12	2	-83,33%
Pendientes al finalizar el año	7	9	28,57%
<b>Internamientos</b>	<b>2022</b>	<b>2023</b>	<b>Variación</b>
Pendientes del año anterior	0	0	
Ingresados en el año	4	7	75,00%
Resueltos en el año	4	7	75,00%
Pendientes al finalizar el año	0	0	
<b>Jurisdicción voluntaria</b>	<b>2022</b>	<b>2023</b>	<b>Variación</b>
Pendientes del año anterior	6	17	-25,00%
Ingresados en el año	59	45	-23,73%
Resueltos en el año	47	55	17,02%
Pendientes al finalizar el año	17	7	-58,82%
<b>Señalamientos</b>	<b>2022</b>	<b>2023</b>	<b>Variación</b>
- Celebrados	73	53	-27,40%
- Suspendidos	44	46	4,55%
- Señalados	117	99	-15,38%
<b>Tasaciones de costas</b>	<b>2022</b>	<b>2023</b>	<b>Variación</b>
	41	24	-41,46%
<b>Ejecuciones</b>	<b>2022</b>	<b>2023</b>	<b>Variación</b>
Pendientes del año anterior	530	509	-3,96%
Ingresadas en el año	130	158	21,54%
Reiniciadas en el año	93	174	87,10%
Acumuladas en el año	0	0	
Resueltas en el año	244	273	11,89%
Pendientes al finalizar el año	509	569	11,59%
<b>Lanzamientos</b>	<b>2022</b>	<b>2023</b>	<b>Variación</b>
Acordados en el año	5	2	-60,00%
<b>Despachos de Auxilio Judicial</b>	<b>2022</b>	<b>2023</b>	<b>Variación</b>
Pendientes del año anterior	7	9	28,57%
Ingresados en el año	74	76	2,70%
Resueltos en el año	72	71	-1,39%
Pendientes al finalizar el año	9	14	55,56%

## JUZGADO DE PRIMERA INSTANCIA E INSTRUCCIÓN Nº DOS DE TUDELA

### MOVIMIENTO DE ASUNTOS PENALES

<b>Movimiento de asuntos</b> (Sumarios, D. Previas, P. Abreviados, J. Faltas, D. Leves, Habeas Corpus y P. del Jurado)	<b>2022</b>	<b>2023</b>	<b>Variación</b>
Pendientes del año anterior	153	174	13,73%
Ingresados en el año	1109	1527	37,69%
Reabiertos en el año	20	12	-40,00%
Resueltos en el año	1108	1502	35,56%
Pendientes al finalizar el año	174	211	21,26%
<b>Asuntos de Instrucción prorrogada</b>	<b>2022</b>	<b>2023</b>	<b>Variación</b>
Pendientes del año anterior	1	1	
Ingresados en el año	1	2	100,00%
Resueltos en el año	1	0	
Pendientes al finalizar el año	1	3	200,00%
<b>Diligencias indeterminadas</b>	<b>2022</b>	<b>2023</b>	<b>Variación</b>
Pendientes del año anterior	0	0	
ingresadas en el año	31	54	74,19%
Resueltas en el año	31	54	74,19%
Pendientes al finalizar el año	0	0	
<b>Asuntos de la Ley de Extranjería</b>	<b>2022</b>	<b>2023</b>	<b>Variación</b>
Pendientes del año anterior	0	0	
Ingresados en el año	0	2	
Resueltos en el año	0	2	
Pendientes al finalizar el año	0	0	
<b>Movimiento de asuntos enjuiciamiento rápido e inmediato</b>	<b>2022</b>	<b>2023</b>	<b>Variación</b>
Pendientes del año anterior	0	0	
Ingresados en el año	0	7	
Reabiertos en el año	0	0	
Resueltos en el año	0	7	
Pendientes al finalizar el año	0	0	
<b>Ejecutorias en delitos leves</b>	<b>2022</b>	<b>2023</b>	<b>Variación</b>
Pendientes del año anterior	22	28	27,27%
Ingresadas en el año	35	28	-20,00%
Reiniciadas en el año	3	0	
Resueltas en el año	32	18	-43,75%
Pendientes al finalizar el año	28	38	35,71%



## JUZGADO DE PRIMERA INSTANCIA E INSTRUCCIÓN Nº DOS DE TUDELA

Asuntos remitidos a los Juzgados de lo Penal para ejecución	2022	2023	Variación
- Total	42	41	-2,38%
Señalamientos	2022	2023	Variación
- Celebrados	79	80	1,27%
- Suspendidos	29	28	-3,45%
- Señalados	108	108	
Despachos de Auxilio Judicial	2022	2023	Variación
Pendientes del año anterior	37	8	-78,38%
Ingresados en el año	431	379	-12,06%
Resueltos en el año	460	354	-23,04%
Pendientes al finalizar el año	8	33	312,50%

## PROCESOS SOBRE VIOLENCIA DOMÉSTICA

Denuncias	2022	2023	Variación
Denuncias recibidas	3	6	100,00%
Renuncias a la continuación del proceso	0	0	
Movimiento de asuntos violencia dom. (Sumarios, D. Previas, P. Abreviados, J. Faltas, D. Leves, Habeas Corpus y P. del Jurado)	2022	2023	Variación
Pendientes del año anterior	0	1	
Ingresados en el año	5	9	80,00%
Reabiertos en el año	0	0	
Resueltos en el año	4	10	150,00%
Pendientes al finalizar el año	1	0	
Órdenes de protección	2022	2023	Variación
Incoadas	3	3	
Adoptadas	3	3	
Denegadas	0	0	
Medidas cautelares	2022	2023	Variación
De naturaleza penal	6	6	
De naturaleza civil	0	0	

**JUZGADO DE PRIMERA INSTANCIA E INSTRUCCIÓN Nº DOS  
DE TUDELA**

<b>Forma de terminación de los ptos.</b>	<b>2022</b>	<b>2023</b>	<b>Variación</b>
Sentencia absolutoria	0	0	
Sentencia condenatoria	0	0	
Sobreseimiento libre	0	0	
Sobreseimiento provisional	0	1	
Por elevación al Órgano competente	1	3	200,00%
Otras	3	6	100,00%

<b>Ejecutorias de violencia doméstica</b>	<b>2022</b>	<b>2023</b>	<b>Variación</b>
Pendientes del año anterior	0	0	
Ingresadas en el año	0	0	
Reabiertas en el año	0	0	
Resueltas en el año	0	0	
Pendientes al finalizar el año	0	0	

<b>ACTUACIONES EN VIOLENCIA SOBRE LA MUJER</b>			
<b>Actuaciones urgentes L.O. 1/04</b>	<b>2022</b>	<b>2023</b>	<b>Variación</b>
Ingresadas	0	0	
Resueltas			
Con medidas de O.P.	0	0	
Con medidas de resto	0	0	
Sin medidas	0	0	
Remitidas al Juzgado de V.S.M.	0	0	
Pendientes al finalizar el año	0	0	

<b>Órdenes de protección</b>	<b>2022</b>	<b>2023</b>	<b>Variación</b>
Total	0	0	

**JUZGADO DE PRIMERA INSTANCIA E INSTRUCCIÓN Nº DOS  
DE TUDELA**

<b>Sentencias y autos finales</b>			
<b>Área civil</b>	<b>2022</b>	<b>2023</b>	<b>Variación</b>
<b>Civil en general</b>			
- Estimatorias	37	39	5,41%
- Desestimatorias	10	16	60,00%
- TOTAL	47	55	17,02%
- En incidentes concursales	0	0	
<b>Familia</b>			
- Estimatorias	20	10	-50,00%
- Desestimatorias	1	0	
- TOTAL	21	10	-52,38%
<b>Autos finales</b>			
-TOTAL	195	200	2,56%
<b>Decretos</b>	258	269	4,26%
	<b>2022</b>	<b>2023</b>	<b>Variación</b>
<b>Sentencias en delitos leves</b>			
- Condenatorias	49	42	-14,29%
- Absolutorias	30	37	23,33%
- TOTAL	79	79	
<b>Sentencias en procesos por delito</b>	42	41	-2,38%
<b>Autos del art. 13 RD 8/04 de 29 de oct.</b>	0	0	
<b>Autos finales</b>	603	944	56,55%
<b>Decretos</b>	16	6	-62,50%

## JUZGADO DE VIOLENCIA SOBRE LA MUJER DE TUDELA

### MOVIMIENTO DE ASUNTOS PENALES

<b>Resumen general</b>	<b>2022</b>	<b>2023</b>	<b>Variación</b>
Pendientes del año anterior	59	84	42,37%
Ingresados directamente en el año	326	419	28,53%
Id. procedentes de otros órganos	80	68	-15,00%
Reabiertos en el año	0	0	
Resueltos en el año	381	479	25,72%
Pendientes al finalizar el año	84	92	9,52%

<b>Denuncias</b>	<b>2022</b>	<b>2023</b>	<b>Variación</b>
Denuncias recibidas	269	367	22,74%
Renuncias a la continuación del proceso	21	11	-47,62%

<b>Asuntos de instrucción prorrogada</b>	<b>2022</b>	<b>2023</b>	<b>Variación</b>
Pendientes del año anterior	1	0	
ingresados en el año	0	0	
Resueltos en el año	1	0	
Pendientes al finalizar el año	0	0	

<b>Señalamientos</b>	<b>2022</b>	<b>2023</b>	<b>Variación</b>
- Celebrados	24	37	54,17%
- Suspendidos	0	3	
- Señalados	24	40	66,67%
<b>Forma en que terminan los proc.</b>	<b>2022</b>	<b>2023</b>	<b>Variación</b>
Sentencia absolutoria	7	7	
Sentencia condenatoria	48	79	64,58%
Sobreseimiento libre	4	1	-75,00%
Sobreseimiento provisional	106	122	15,09%
Elevación al órgano competente	46	68	47,83%
Otras	170	202	18,82%
<b>Ejecutorias</b>	<b>2022</b>	<b>2023</b>	<b>Variación</b>
Pendientes del año anterior	13	11	-15,38%
Ingresadas en el año	15	31	106,67%
Reiniciadas en el año	0		
Resueltas en el año	17	19	11,76%
Pendientes al finalizar el año	11	23	109,09%

## JUZGADO DE VIOLENCIA SOBRE LA MUJER DE TUDELA

Asuntos remitidos a los Juzgados de lo Penal para ejecución	2022	2023	Variación
- Total	31	50	61,29%

Despachos de Auxilio Judicial	2022	2023	Variación
Pendientes del año anterior	7	2	-71,43%
Ingresados en el año	184	78	-57,61%
Resueltos en el año	189	73	-61,38%
Pendientes al finalizar el año	2	7	250,00%

Relación víctima-denunciado	2022	2023	Variación
Cónyuge	17	17	
Ex cónyuge	6	5	-16,67%
Relación afectiva	18	23	27,78%
Ex relación afectiva	36	34	-5,56%

Órdenes de protección	2022	2023	Variación
Pendientes del año anterior	0	0	
Incoadas en el año	77	79	2,60%
Resueltas en el año - adoptadas	59	66	11,86%
Resueltas en el año - denegadas	18	13	-27,78%
Pendientes al finalizar el año	0	0	

Medidas de protección adoptadas	2022	2023	Variación
De naturaleza penal	111	124	11,71%
De naturaleza civil	40	56	40,00%

## JUZGADO DE VIOLENCIA SOBRE LA MUJER DE TUDELA

### MOVIMIENTO DE ASUNTOS CIVILES

<b>Procesos contenciosos</b>	<b>2022</b>	<b>2023</b>	<b>Variación</b>
Pendientes del año anterior	35	33	-5,71%
Ingresados directamente en el año	43	65	51,16%
Ingresados por transformación en el año	2	0	
Resueltos por transformación en el año	2	0	
Restantes resueltos en el año	45	39	-13,33%
Pendientes al finalizar el año	33	59	78,79%
<b>Medidas</b>	<b>2022</b>	<b>2023</b>	<b>Variación</b>
Pendientes del año anterior	7	3	-57,14%
Ingresados en el año	10	24	140,00%
Resueltos en el año	14	22	57,14%
Pendientes al finalizar el año	3	5	66,67%
<b>Incidentes</b>	<b>2022</b>	<b>2023</b>	<b>Variación</b>
Pendientes del año anterior	7	11	57,14%
Ingresados en el año	18	6	-66,67%
Resueltos en el año	14	12	-14,29%
Pendientes al finalizar el año	11	5	-54,55%
<b>Señalamientos</b>	<b>2022</b>	<b>2023</b>	<b>Variación</b>
- Celebrados	36	49	36,11%
- Suspendidos	24	25	4,17%
- Señalados	60	74	23,33%
<b>Ejecuciones civiles</b>	<b>2022</b>	<b>2023</b>	<b>Variación</b>
Pendientes del año anterior	43	36	-16,28%
Ingresadas en el año	13	3	-76,92%
Reabiertas en el año	3	14	366,67%
Acumuladas en el año	0	0	
Resueltas en el año	23	16	-30,43%
Pendientes al finalizar el año	36	37	2,78%
<b>Despachos de Auxilio Judicial</b>	<b>2022</b>	<b>2023</b>	<b>Variación</b>
Pendientes del año anterior	0	0	
Ingresados en el año	6	2	-66,67%
Resueltos en el año	6	2	-66,67%
Pendientes al finalizar el año	0	0	

**JUZGADO DE VIOLENCIA SOBRE LA MUJER  
DE TUDELA**

<b>Sentencias, autos finales y decretos</b>	<b>2022</b>	<b>2023</b>	<b>Variación</b>
<b>Sentencias en delitos leves</b>			
- Condenatorias	17	29	70,59%
- Absolutorias	7	7	
- TOTAL	24	36	50,00%
<b>Sentencias en procesos por delito</b>	31	50	61,29%
<b>Autos finales penales</b>	219	251	14,61%
<b>Decretos penales</b>	4	0	
<b>Sentencias civiles</b>			
- Estimatorias	40	27	-32,50%
- Desestimatorias	1	1	
TOTAL	41	28	-31,71%
<b>Autos finales civiles</b>	24	43	79,17%
<b>Decretos civiles</b>	19	3	-84,21%

**JUZGADO DE PRIMERA INSTANCIA E INSTRUCCIÓN Nº TRES  
DE TUDELA**

**MOVIMIENTO DE ASUNTOS CIVILES**

<b>Jurisdicción contenciosa</b>	<b>2022</b>	<b>2023</b>	<b>Variación</b>
<b>Procesos de la L.E.C. vigente</b>			
Pendientes del año anterior	93	151	62,37%
ingresados en el año	539	643	19,29%
Resueltos en el año	481	530	10,19%
Pendientes al finalizar el año	151	264	74,83%
<b>Concursos</b>	<b>2022</b>	<b>2023</b>	<b>Variación</b>
Pendientes del año anterior	6	6	
Presentados en el año	0	0	
Acumulados	0	0	
Reaperturados	0	0	
Desestimados (total)	0	0	
Concluidos	0	0	
Pendientes al finalizar el año	6	6	
<b>Incidentes</b>	<b>2022</b>	<b>2023</b>	<b>Variación</b>
Pendientes del año anterior	24	39	62,50%
Ingresados en el año	76	36	-52,63%
Resueltos en el año	61	36	-40,98%
Pendientes al finalizar el año	39	39	
<b>Otras medidas</b>	<b>2022</b>	<b>2023</b>	<b>Variación</b>
Pendientes del año anterior	2	2	
Ingresados en el año	11	9	-18,18%
Resueltos en el año	11	8	-27,27%
Pendientes al finalizar el año	2	3	50,00%
<b>Movimiento de asuntos de familia</b>	<b>2022</b>	<b>2023</b>	<b>Variación</b>
Pendientes del año anterior	25	26	4,00%
ingresados directamente	101	84	-16,83%
Ingresados por transformación	0	0	
Resueltos por transformación	0	0	
Resueltos restantes	100	82	-18,00%
Pendientes al finalizar el año	26	28	7,69%
<b>Medidas (previas, coetáneas, cautelares)</b>	<b>2022</b>	<b>2023</b>	<b>Variación</b>
Pendientes del año anterior	4	5	25,00%
Ingresados en el año	19	13	-31,58%
Resueltos en el año	18	14	-22,22%
Pendientes al finalizar el año	5	4	-20,00%



**JUZGADO DE PRIMERA INSTANCIA E INSTRUCCIÓN Nº TRES  
DE TUDELA**

<b>Incidentes (familia)</b>	<b>2022</b>	<b>2023</b>	<b>Variación</b>
Pendientes del año anterior	8	7	-12,50%
Ingresados en el año	1	5	400,00%
Resueltos en el año	2	4	100,00%
Pendientes al finalizar el año	7	8	14,29%
<b>Procesos sobre capacidad personas</b>	<b>2022</b>	<b>2023</b>	<b>Variación</b>
Pendientes del año anterior	6	2	-66,67%
Ingresados en el año	0	0	
Resueltos en el año	4	2	-50,00%
Pendientes al finalizar el año	2	2	
<b>Internamientos</b>	<b>2022</b>	<b>2023</b>	<b>Variación</b>
Pendientes del año anterior	0	0	
Ingresados en el año	4	3	-25,00%
Resueltos en el año	4	3	-25,00%
Pendientes al finalizar el año	0	0	
<b>Jurisdicción voluntaria</b>	<b>2022</b>	<b>2023</b>	<b>Variación</b>
Pendientes del año anterior	8	7	-12,50%
Ingresados en el año	51	41	-19,61%
Resueltos en el año	52	40	-23,08%
Pendientes al finalizar el año	7	8	14,29%
<b>Señalamientos</b>	<b>2022</b>	<b>2023</b>	<b>Variación</b>
- Celebrados	158	142	-10,13%
- Suspendidos	135	130	-3,70%
- Señalados	293	272	-7,17%
<b>Tasaciones de costas</b>	164	137	-16,46%
<b>Ejecuciones</b>	<b>2022</b>	<b>2023</b>	<b>Variación</b>
Pendientes del año anterior	544	471	-13,42%
Ingresadas en el año	189	358	89,42%
Reiniciadas en el año	153	26	-83,01%
Acumuladas en el año	0	0	
Resueltas en el año	415	474	14,22%
Pendientes al finalizar el año	471	381	-19,11%
<b>Lanzamientos</b>	<b>2022</b>	<b>2023</b>	<b>Variación</b>
Acordados en el año	21	8	-61,90%
<b>Despachos de Auxilio Judicial</b>	<b>2022</b>	<b>2023</b>	<b>Variación</b>
Pendientes del año anterior	3	10	233,33%
Ingresados en el año	76	60	-21,05%
Resueltos en el año	69	59	-14,49%
Pendientes al finalizar el año	10	11	10,00%

**JUZGADO DE PRIMERA INSTANCIA E INSTRUCCIÓN Nº TRES  
DE TUDELA**

**MOVIMIENTO DE ASUNTOS PENALES**

<b>Movimiento de asuntos</b> (Sumarios, D. Previas, P. Abreviados, J. Faltas, D. Leves, Habeas Corpus y P. del Jurado)	<b>2022</b>	<b>2023</b>	<b>Variación</b>
Pendientes del año anterior	130	188	44,62%
Ingresados en el año	1236	1230	-0,49%
Reabiertos en el año	14	0	
Resueltos en el año	1192	1187	-0,42%
Pendientes al finalizar el año	188	231	22,87%
<b>Asuntos de Instrucción prorrogada</b>	<b>2022</b>	<b>2023</b>	<b>Variación</b>
Pendientes del año anterior	0	0	
Ingresados en el año	0	2	
Resueltos en el año	0	0	
Pendientes al finalizar el año	0	2	
<b>Diligencias indeterminadas</b>	<b>2022</b>	<b>2023</b>	<b>Variación</b>
Pendientes del año anterior	0	0	
ingresadas en el año	26	32	23,08%
Resueltas en el año	26	32	23,08%
Pendientes al finalizar el año	0	0	
<b>Asuntos de la Ley de Extranjería</b>	<b>2022</b>	<b>2023</b>	<b>Variación</b>
Pendientes del año anterior	0	0	
Ingresados en el año	0	0	
Resueltos en el año	0	0	
Pendientes al finalizar el año	0	0	
<b>Movimiento de asuntos enjuiciamiento rápido e inmediato</b>	<b>2022</b>	<b>2023</b>	<b>Variación</b>
Pendientes del año anterior	0	0	
Ingresados en el año	12	23	91,67%
Reabiertos en el año	0	0	
Resueltos en el año	12	23	91,67%
Pendientes al finalizar el año	0	0	
<b>Ejecutorias en delitos leves</b>	<b>2022</b>	<b>2023</b>	<b>Variación</b>
Pendientes del año anterior	39	53	35,90%
Ingresadas en el año	33	27	-18,18%
Reiniciadas en el año	2	0	
Resueltas en el año	21	30	42,86%
Pendientes al finalizar el año	53	50	-5,66%

## JUZGADO DE PRIMERA INSTANCIA E INSTRUCCIÓN Nº TRES DE TUDELA

Asuntos remitidos a los Juzgados de lo Penal para ejecución	2022	2023	Variación
- Total	32	41	28,13%
Señalamientos	2022	2023	Variación
- Celebrados	84	85	1,19%
- Suspendidos	24	30	25,00%
- Señalados	108	115	6,48%
Despachos de Auxilio Judicial	2022	2023	Variación
Pendientes del año anterior	42	31	-26,19%
Ingresados en el año	350	277	-20,86%
Resueltos en el año	361	284	-21,33%
Pendientes al finalizar el año	31	24	-22,58%

## PROCESOS SOBRE VIOLENCIA DOMÉSTICA

Denuncias	2022	2023	Variación
Denuncias recibidas	0	0	
Renuncias a la continuación del proceso	0	0	
Movimiento de asuntos violencia dom. (Sumarios, D. Previas, P. Abreviados, J. Faltas, D. Leves, Habeas Corpus y P. del Jurado)	2022	2023	Variación
Pendientes del año anterior	0	0	
Ingresados en el año	0	0	
Reabiertos en el año	0	0	
Resueltos en el año	0	0	
Pendientes al finalizar el año	0	0	
Órdenes de protección	2022	2023	Variación
Incoadas	0	0	
Adoptadas	0	0	
Denegadas	0	0	
Medidas cautelares	2022	2023	Variación
De naturaleza penal	0	0	
De naturaleza civil	0	0	

**JUZGADO DE PRIMERA INSTANCIA E INSTRUCCIÓN Nº TRES  
DE TUDELA**

<b>Forma de terminación de los ptos.</b>	<b>2022</b>	<b>2023</b>	<b>Variación</b>
Sentencia absolutoria	0	0	
Sentencia condenatoria	0	0	
Sobreseimiento libre	0	0	
Sobreseimiento provisional	0	0	
Por elevación al Órgano competente	0	0	
Otras	0	0	

<b>Ejecutorias de violencia doméstica</b>	<b>2022</b>	<b>2023</b>	<b>Variación</b>
Pendientes del año anterior	0	0	
Ingresadas en el año	0	0	
Reabiertas en el año	0	0	
Resueltas en el año	0	0	
Pendientes al finalizar el año	0	0	

<b>ACTUACIONES EN VIOLENCIA SOBRE LA MUJER</b>			
<b>Actuaciones urgentes L.O. 1/04</b>	<b>2022</b>	<b>2023</b>	<b>Variación</b>
Ingresadas	2	0	
Resueltas			
Con medidas de O.P.	0	0	
Con medidas de resto	0	0	
Sin medidas	2	0	
Remitidas al Juzgado de V.S.M.	2	0	
Pendientes al finalizar el año	0	0	

<b>Órdenes de protección</b>	<b>2022</b>	<b>2023</b>	<b>Variación</b>
Total	0	0	

**JUZGADO DE PRIMERA INSTANCIA E INSTRUCCIÓN Nº TRES  
DE TUDELA**

<b>Sentencias y autos finales</b>			
<b>Área civil</b>	<b>2022</b>	<b>2023</b>	<b>Variación</b>
<b>Civil en general</b>			
- Estimatorias	90	107	18,89%
- Desestimatorias	55	66	20,00%
- TOTAL	145	173	19,31%
- En incidentes concursales	0	0	
<b>Familia</b>			
- Estimatorias	50	47	-6,00%
- Desestimatorias	1	2	100,00%
- TOTAL	51	49	-3,92%
<b>Autos finales</b>			
-TOTAL	193	194	0,52%
<b>Decretos</b>	345	444	28,70%
<b>Área penal</b>	<b>2022</b>	<b>2023</b>	<b>Variación</b>
<b>Sentencias en delitos leves</b>			
- Condenatorias	32	37	15,63%
- Absolutorias	31	35	12,90%
- TOTAL	63	72	14,29%
<b>Sentencias en procesos por delito</b>	33	35	6,06%
<b>Autos del art. 13 RD 8/04 de 29 de oct.</b>	0	0	
<b>Autos finales</b>	812	825	1,60%
<b>Decretos</b>	13	18	38,46%

## REGISTRO CIVIL DE TUDELA

<b>INSCRIPCIONES</b>	<b>2022</b>
Nacimientos	623
Ley 24/2005, de 18 de noviembre	0
Matrimonios	200
Defunciones	638
Abortos	6
Tutelas y representaciones legales	82
<b>TOTAL INSCRIPCIONES</b>	<b>1559</b>

<b>EXPEDIENTES</b>	<b>2022</b>
Inscripciones fuera de plazo	4
Inscripciones para Registro Civil Central	42
Traslado inscripción nacimiento	3
Nacionalidad	862
Vecindad Civil Foral Navarra	228
Matrimonio civil	152
Equivalencia onomástica, regulación ortográfica	0
Cambio de nombre y apellidos	16
Rectificación error	162
Fe de vida y estado	222
Otros	2805
<b>TOTAL EXPEDIENTES</b>	<b>4496</b>

## JUZGADO DE PRIMERA INSTANCIA E INSTRUCCIÓN Nº CUATRO DE TUDELA

### MOVIMIENTO DE ASUNTOS CIVILES

<b>Jurisdicción contenciosa</b>	<b>2022</b>	<b>2023</b>	<b>Variación</b>
<b>Procesos de la L.E.C. vigente</b>			
Pendientes del año anterior	180	196	8,89%
ingresados en el año	532	599	12,59%
Resueltos en el año	516	469	-9,11%
Pendientes al finalizar el año	196	326	66,33%
<b>Concursos</b>	<b>2022</b>	<b>2023</b>	<b>Variación</b>
Pendientes del año anterior	6	1	200,00%
Presentados en el año	0	0	
Acumulados	0	0	
Reaperturados	0	0	
Desestimados (total)	0	0	
Concluidos	0	0	
Pendientes al finalizar el año	1	1	-83,33%
<b>Incidentes</b>	<b>2022</b>	<b>2023</b>	<b>Variación</b>
Pendientes del año anterior	19	25	31,58%
Ingresados en el año	38	38	
Resueltos en el año	32	25	-21,88%
Pendientes al finalizar el año	25	38	52,00%
<b>Otras medidas</b>	<b>2022</b>	<b>2023</b>	<b>Variación</b>
Pendientes del año anterior	1	5	400,00%
Ingresados en el año	14	7	-50,00%
Resueltos en el año	10	3	-70,00%
Pendientes al finalizar el año	5	9	80,00%
<b>Movimiento de asuntos de familia</b>	<b>2022</b>	<b>2023</b>	<b>Variación</b>
Pendientes del año anterior	29	24	-17,24%
ingresados directamente	72	68	-5,56%
Ingresados por transformación	3	0	
Resueltos por transformación	3	0	
Resueltos restantes	77	72	-6,49%
Pendientes al finalizar el año	24	20	-16,67%
<b>Medidas (previas, coetáneas, cautelares)</b>	<b>2022</b>	<b>2023</b>	<b>Variación</b>
Pendientes del año anterior	14	12	-14,29%
Ingresados en el año	10	18	80,00%
Resueltos en el año	12	14	16,67%
Pendientes al finalizar el año	12	16	33,33%

**JUZGADO DE PRIMERA INSTANCIA E INSTRUCCIÓN Nº CUATRO  
DE TUDELA**

<b>Incidentes (familia)</b>	<b>2022</b>	<b>2023</b>	<b>Variación</b>
Pendientes del año anterior	6	6	
Ingresados en el año	2	4	100,00%
Resueltos en el año	2	3	50,00%
Pendientes al finalizar el año	6	7	16,67%
<b>Procesos sobre capacidad personas</b>	<b>2022</b>	<b>2023</b>	<b>Variación</b>
Pendientes del año anterior	5	5	
Ingresados en el año	2	1	-50,00%
Resueltos en el año	2	1	-50,00%
Pendientes al finalizar el año	5	5	
<b>Internamientos</b>	<b>2022</b>	<b>2023</b>	<b>Variación</b>
Pendientes del año anterior	0	0	
Ingresados en el año	14	5	-64,29%
Resueltos en el año	14	5	-64,29%
Pendientes al finalizar el año	0	0	
<b>Jurisdicción voluntaria</b>	<b>2022</b>	<b>2023</b>	<b>Variación</b>
Pendientes del año anterior	19	3	-84,21%
Ingresados en el año	43	66	53,49%
Resueltos en el año	59	61	3,39%
Pendientes al finalizar el año	3	8	166,67%
<b>Señalamientos</b>	<b>2022</b>	<b>2023</b>	<b>Variación</b>
- Celebrados	157	110	-29,94%
- Suspendidos	66	52	-21,21%
- Señalados	223	162	-27,35%
<b>Tasaciones de costas</b>	<b>2022</b>	<b>2023</b>	<b>Variación</b>
	100	85	-15,00%
<b>Ejecuciones</b>	<b>2022</b>	<b>2023</b>	<b>Variación</b>
Pendientes del año anterior	775	683	-11,87%
Ingresadas en el año	478	450	-5,86%
Reiniciadas en el año	34	77	126,47%
Acumuladas en el año	0	0	
Resueltas en el año	604	524	-13,25%
Pendientes al finalizar el año	683	686	0,44%
<b>Lanzamientos</b>	<b>2022</b>	<b>2023</b>	<b>Variación</b>
Acordados en el año	2	0	
<b>Despachos de Auxilio Judicial</b>	<b>2022</b>	<b>2023</b>	<b>Variación</b>
Pendientes del año anterior	9	18	100,00%
Ingresados en el año	61	52	-14,75%
Resueltos en el año	52	61	17,31%
Pendientes al finalizar el año	18	9	-50,00%



## JUZGADO DE PRIMERA INSTANCIA E INSTRUCCIÓN Nº CUATRO DE TUDELA

### MOVIMIENTO DE ASUNTOS PENALES

<b>Movimiento de asuntos</b> (Sumarios, D. Previa, P. Abreviados, J. Faltas, D. Leves, Habeas Corpus y P. del Jurado)	<b>2022</b>	<b>2023</b>	<b>Variación</b>
Pendientes del año anterior	148	174	17,57%
Ingresados en el año	1198	1061	-11,44%
Reabiertos en el año	2	0	
Resueltos en el año	1174	1036	-11,75%
Pendientes al finalizar el año	174	198	13,79%
<b>Asuntos de Instrucción compleja-prorrogada</b>	<b>2022</b>	<b>2023</b>	<b>Variación</b>
Pendientes del año anterior	2	1	-50,00%
Ingresados en el año	0	7	
Resueltos en el año	1	1	
Pendientes al finalizar el año	1	7	600,00%
<b>Diligencias indeterminadas</b>	<b>2022</b>	<b>2023</b>	<b>Variación</b>
Pendientes del año anterior	0	0	
ingresadas en el año	26	32	23,08%
Resueltas en el año	26	32	23,08%
Pendientes al finalizar el año	0	0	
<b>Asuntos de la Ley de Extranjería</b>	<b>2022</b>	<b>2023</b>	<b>Variación</b>
Pendientes del año anterior	0	0	
Ingresados en el año	0	0	
Resueltos en el año	0	0	
Pendientes al finalizar el año	0	0	
<b>Movimiento de asuntos enjuiciamiento rápido e inmediato</b>	<b>2022</b>	<b>2023</b>	<b>Variación</b>
Pendientes del año anterior	0	0	
Ingresados en el año	8	9	12,50%
Reabiertos en el año	0	0	
Resueltos en el año	8	8	
Pendientes al finalizar el año	0	1	
<b>Ejecutorias en delitos leves</b>	<b>2022</b>	<b>2023</b>	<b>Variación</b>
Pendientes del año anterior	51	49	-3,92%
Ingresadas en el año	38	18	-52,63%
Reiniciadas en el año	1	0	
Resueltas en el año	41	31	-24,39%
Pendientes al finalizar el año	49	36	-26,53%

**JUZGADO DE PRIMERA INSTANCIA E INSTRUCCIÓN Nº CUATRO  
DE TUDELA**

<b>Asuntos remitidos a los Juzgados de lo Penal para ejecución</b>	<b>2022</b>	<b>2023</b>	<b>Variación</b>
- Total	25	19	-24,00%
<b>Señalamientos</b>	<b>2022</b>	<b>2023</b>	<b>Variación</b>
- Celebrados	100	86	-14,00%
- Suspendidos	22	29	31,82%
- Señalados	122	115	-5,74%
<b>Despachos de Auxilio Judicial</b>	<b>2022</b>	<b>2023</b>	<b>Variación</b>
Pendientes del año anterior	31	91	193,55%
Ingresados en el año	356	319	-10,39%
Resueltos en el año	296	309	4,39%
Pendientes al finalizar el año	91	101	10,99%

**PROCESOS SOBRE VIOLENCIA DOMÉSTICA**

<b>Denuncias</b>	<b>2022</b>	<b>2023</b>	<b>Variación</b>
Denuncias recibidas	7	9	28,57%
Renuncias a la continuación del proceso	0	0	
<b>Movimiento de asuntos violencia dom. (Sumarios, D. Previas, P. Abreviados, J. Faltas, D. Leves, Habeas Corpus y P. del Jurado)</b>	<b>2022</b>	<b>2023</b>	<b>Variación</b>
Pendientes del año anterior	1	4	300,00%
Ingresados en el año	8	12	50,00%
Reabiertos en el año	0	0	
Resueltos en el año	5	10	100,00%
Pendientes al finalizar el año	4	6	50,00%
<b>Órdenes de protección</b>	<b>2022</b>	<b>2023</b>	<b>Variación</b>
Incoadas	6	4	-33,33%
Adoptadas	4	3	-25,00%
Denegadas	2	1	-50,00%
<b>Medidas cautelares</b>	<b>2022</b>	<b>2023</b>	<b>Variación</b>
De naturaleza penal	7	4	-42,86%
De naturaleza civil	0	0	

**JUZGADO DE PRIMERA INSTANCIA E INSTRUCCIÓN Nº CUATRO  
DE TUDELA**

<b>Forma de terminación de los ptos.</b>	<b>2022</b>	<b>2023</b>	<b>Variación</b>
Sentencia absolutoria	0	0	
Sentencia condenatoria	0	1	
Sobreseimiento libre	0	0	
Sobreseimiento provisional	0	4	
Por elevación al Órgano competente	0	0	
Otras	5	5	

<b>Ejecutorias de violencia doméstica</b>	<b>2022</b>	<b>2023</b>	<b>Variación</b>
Pendientes del año anterior	0	0	
Ingresadas en el año	0	0	
Reabiertas en el año	0	0	
Resueltas en el año	0	0	
Pendientes al finalizar el año	0	0	

<b>ACTUACIONES EN VIOLENCIA SOBRE LA MUJER</b>			
<b>Actuaciones urgentes L.O. 1/04</b>	<b>2022</b>	<b>2023</b>	<b>Variación</b>
Ingresadas	10	15	50,00%
Resueltas			
Con medidas de O.P.	1	13	1200,00%
Con medidas de resto	0	2	
Sin medidas	9	0	
Remitidas al Juzgado de V.S.M.	10	15	50,00%
Pendientes al finalizar el año	0	0	

<b>Órdenes de protección</b>	<b>2022</b>	<b>2023</b>	<b>Variación</b>
Total	1	13	1200,00%

**JUZGADO DE PRIMERA INSTANCIA E INSTRUCCIÓN Nº CUATRO  
DE TUDELA**

<b>Sentencias y autos finales</b>			
<b>Área civil</b>	<b>2022</b>	<b>2023</b>	<b>Variación</b>
<b>Civil en general</b>			
- Estimatorias	129	103	-20,16%
- Desestimatorias	23	37	60,87%
- TOTAL	152	140	-7,89%
- En incidentes concursales			
<b>Familia</b>			
- Estimatorias	61	40	-34,43%
- Desestimatorias	0	1	
- TOTAL	61	41	-32,79%
<b>Autos finales</b>			
-TOTAL	263	211	-19,77%
<b>Decretos</b>	326	318	-2,45%
<b>Área penal</b>	<b>2022</b>	<b>2023</b>	<b>Variación</b>
<b>Sentencias en delitos leves</b>			
- Condenatorias	43	51	18,60%
- Absolutorias	49	27	-44,90%
- TOTAL	92	78	-15,22%
<b>Sentencias en procesos por delito</b>	25	19	-24,00%
<b>Autos del art. 13 RD 8/04 de 29 de oct.</b>			
<b>Autos finales</b>	849	736	-13,31%
<b>Decretos</b>	4	5	25,00%

**JUZGADO DE PRIMERA INSTANCIA E INSTRUCCIÓN Nº CINCO  
DE TUDELA**

**MOVIMIENTO DE ASUNTOS CIVILES**

<b>Jurisdicción contenciosa</b>	<b>2022</b>	<b>2023</b>	<b>Variación</b>
<b>Procesos de la L.E.C. vigente</b>			
Pendientes del año anterior	235	318	35,32%
ingresados en el año	519	619	19,27%
Resueltos en el año	436	559	28,21%
Pendientes al finalizar el año	318	378	18,87%
<b>Concursos</b>	<b>2022</b>	<b>2023</b>	<b>Variación</b>
Pendientes del año anterior	8	8	
Presentados en el año	0	0	
Acumulados	0	0	
Reaperturados	0	0	
Desestimados (total)	0	0	
Concluidos	0	1	
Pendientes al finalizar el año	8	7	-12,50%
<b>Incidentes</b>	<b>2022</b>	<b>2023</b>	<b>Variación</b>
Pendientes del año anterior	21	29	38,10%
Ingresados en el año	29	44	51,72%
Resueltos en el año	21	20	-4,76%
Pendientes al finalizar el año	29	53	82,76%
<b>Otras medidas</b>	<b>2022</b>	<b>2023</b>	<b>Variación</b>
Pendientes del año anterior	5	9	80,00%
Ingresados en el año	11	11	
Resueltos en el año	7	16	128,57%
Pendientes al finalizar el año	9	4	-55,56%
<b>Movimiento de asuntos de familia</b>	<b>2022</b>	<b>2023</b>	<b>Variación</b>
Pendientes del año anterior	32	34	6,25%
ingresados directamente	79	66	-16,46%
Ingresados por transformación	2	6	200,00%
Resueltos por transformación	2	6	200,00%
Resueltos restantes	77	74	-3,90%
Pendientes al finalizar el año	34	26	-25,53%
<b>Medidas (previas, coetáneas, cautelares)</b>	<b>2022</b>	<b>2023</b>	<b>Variación</b>
Pendientes del año anterior	8	11	37,50%
Ingresados en el año	18	16	-11,11%
Resueltos en el año	15	16	6,67%
Pendientes al finalizar el año	11	11	

**JUZGADO DE PRIMERA INSTANCIA E INSTRUCCIÓN Nº CINCO  
DE TUDELA**

<b>Incidentes (familia)</b>	<b>2022</b>	<b>2023</b>	<b>Variación</b>
Pendientes del año anterior	4	5	25,00%
Ingresados en el año	4	4	
Resueltos en el año	3	2	-33,33%
Pendientes al finalizar el año	5	7	40,00%
<b>Procesos sobre capacidad personas</b>	<b>2022</b>	<b>2023</b>	<b>Variación</b>
Pendientes del año anterior	6	7	16,67%
Ingresados en el año	3	0	
Resueltos en el año	2	1	-50,00%
Pendientes al finalizar el año	7	0	
<b>Internamientos</b>	<b>2022</b>	<b>2023</b>	<b>Variación</b>
Pendientes del año anterior	0	2	
Ingresados en el año	8	3	-62,50%
Resueltos en el año	6	4	-33,33%
Pendientes al finalizar el año	2	1	-50,00%
<b>Jurisdicción voluntaria</b>	<b>2022</b>	<b>2023</b>	<b>Variación</b>
Pendientes del año anterior	34	24	-29,41%
Ingresados en el año	47	47	
Resueltos en el año	57	51	-10,53%
Pendientes al finalizar el año	24	20	-16,67%
<b>Señalamientos</b>	<b>2023</b>		<b>Variación</b>
- Celebrados	116	97	-16,38%
- Suspendidos	17	24	41,18%
- Señalados	133	121	-9,02%
<b>Tasaciones de costas</b>	94	76	-19,15
<b>Ejecuciones</b>	<b>2022</b>	<b>2023</b>	<b>Variación</b>
Pendientes del año anterior	587	536	-8,69%
Ingresadas en el año	218	174	-20,18%
Reiniciadas en el año	27	65	140,74%
Acumuladas en el año	0	1	
Resueltas en el año	296	226	-23,65%
Pendientes al finalizar el año	536	548	2,24%
<b>Lanzamientos</b>	<b>2022</b>	<b>2023</b>	<b>Variación</b>
Acordados en el año	2	9	350,00%
<b>Despachos de Auxilio Judicial</b>	<b>2022</b>	<b>2023</b>	<b>Variación</b>
Pendientes del año anterior	9	13	44,44%
Ingresados en el año	86	68	-20,93%
Resueltos en el año	82	63	-23,17%
Pendientes al finalizar el año	13	18	38,46%

## JUZGADO DE PRIMERA INSTANCIA E INSTRUCCIÓN Nº CINCO DE TUDELA

### MOVIMIENTO DE ASUNTOS PENALES

<b>Movimiento de asuntos</b> (Sumarios, D. Previas, P. Abreviados, J. Faltas, D. Leves, Habeas Corpus y P. del Jurado)	<b>2022</b>	<b>2023</b>	<b>Variación</b>
Pendientes del año anterior	235	255	8,51%
Ingresados en el año	1167	1080	-7,46%
Reabiertos en el año	11	8	-27,27%
Resueltos en el año	1158	1115	-3,71%
Pendientes al finalizar el año	255	228	-10,59%
<b>Asuntos de Instrucción prorrogada</b>	<b>2022</b>	<b>2023</b>	<b>Variación</b>
Pendientes del año anterior	7	2	-71,43%
Ingresados en el año	0	0	
Resueltos en el año	5	2	-60,00%
Pendientes al finalizar el año	2	0	
<b>Diligencias indeterminadas</b>	<b>2022</b>	<b>2023</b>	<b>Variación</b>
Pendientes del año anterior	0	0	
ingresadas en el año	25	26	4,00%
Resueltas en el año	17	1	-94,12%
Pendientes al finalizar el año	8	33	312,50%
<b>Asuntos de la Ley de Extranjería</b>	<b>2022</b>	<b>2023</b>	<b>Variación</b>
Pendientes del año anterior	0	0	
Ingresados en el año	0	0	
Resueltos en el año	0	0	
Pendientes al finalizar el año	0	0	
<b>Movimiento de asuntos enjuiciamiento rápido e inmediato</b>	<b>2022</b>	<b>2023</b>	<b>Variación</b>
Pendientes del año anterior	0	3	
Ingresados en el año	12	12	
Reabiertos en el año	0	0	
Resueltos en el año	9	12	33,33%
Pendientes al finalizar el año	3	3	
<b>Ejecutorias en delitos leves</b>	<b>2022</b>	<b>2023</b>	<b>Variación</b>
Pendientes del año anterior	36	52	44,44%
Ingresadas en el año	31	20	-35,48%
Reiniciadas en el año	0	1	
Resueltas en el año	15	6	-60,00%
Pendientes al finalizar el año	52	67	28,85%

**JUZGADO DE PRIMERA INSTANCIA E INSTRUCCIÓN Nº CINCO  
DE TUDELA**

<b>Asuntos remitidos a los Juzgados de lo Penal para ejecución</b>	<b>2022</b>	<b>2023</b>	<b>Variación</b>
- Total	34	39	14,71%
<b>Señalamientos</b>	<b>2022</b>	<b>2023</b>	<b>Variación</b>
- Celebrados	79	65	-17,72%
- Suspendidos	20	8	-60,00%
- Señalados	99	73	-26,26%
<b>Despachos de Auxilio Judicial</b>	<b>2022</b>	<b>2023</b>	<b>Variación</b>
Pendientes del año anterior	10	37	270,00%
Ingresados en el año	220	298	35,45%
Resueltos en el año	193	322	66,84%
Pendientes al finalizar el año	37	13	-64,86%

**PROCESOS SOBRE VIOLENCIA DOMÉSTICA**

<b>Denuncias</b>	<b>2022</b>	<b>2023</b>	<b>Variación</b>
Denuncias recibidas	1	4	300,00%
Renuncias a la continuación del proceso	0	0	
<b>Movimiento de asuntos violencia dom.</b> (Sumarios, D. Previas, P. Abreviados, J. Faltas, D. Leves, Habeas Corpus y P. del Jurado)	<b>2022</b>	<b>2023</b>	<b>Variación</b>
Pendientes del año anterior	1	1	
Ingresados en el año	1	4	300,00%
Reabiertos en el año	0	0	
Resueltos en el año	1	4	300,00%
Pendientes al finalizar el año	1	1	
<b>Órdenes de protección</b>	<b>2022</b>	<b>2023</b>	<b>Variación</b>
Incoadas	0	1	
Adoptadas	0	1	
Denegadas	0	0	
<b>Medidas cautelares</b>	<b>2022</b>	<b>2023</b>	<b>Variación</b>
De naturaleza penal	0	6	
De naturaleza civil	0	2	



**JUZGADO DE PRIMERA INSTANCIA E INSTRUCCIÓN Nº CINCO  
DE TUDELA**

<b>Forma de terminación de los ptos.</b>	<b>2022</b>	<b>2023</b>	<b>Variación</b>
Sentencia absolutoria	0	0	
Sentencia condenatoria	0	0	
Sobreseimiento libre	0	0	
Sobreseimiento provisional	0	3	
Por elevación al Órgano competente	0	0	
Otras	1	1	

<b>Ejecutorias de violencia doméstica</b>	<b>2022</b>	<b>2023</b>	<b>Variación</b>
Pendientes del año anterior	0	0	
Ingresadas en el año	0	0	
Reabiertas en el año	0	0	
Resueltas en el año	0	0	
Pendientes al finalizar el año	0	0	

<b>ACTUACIONES EN VIOLENCIA SOBRE LA MUJER</b>			
<b>Actuaciones urgentes L.O. 1/04</b>	<b>2022</b>	<b>2023</b>	<b>Variación</b>
Ingresadas	1	5	400,00%
Resueltas			
Con medidas de O.P.	1	5	400,00%
Con medidas de resto	0	0	
Sin medidas	0	0	
Remitidas al Juzgado de V.S.M.	1	5	400,00%
Pendientes al finalizar el año	0	0	

<b>Órdenes de protección</b>	<b>2022</b>	<b>2023</b>	<b>Variación</b>
Total	1	5	400,00%

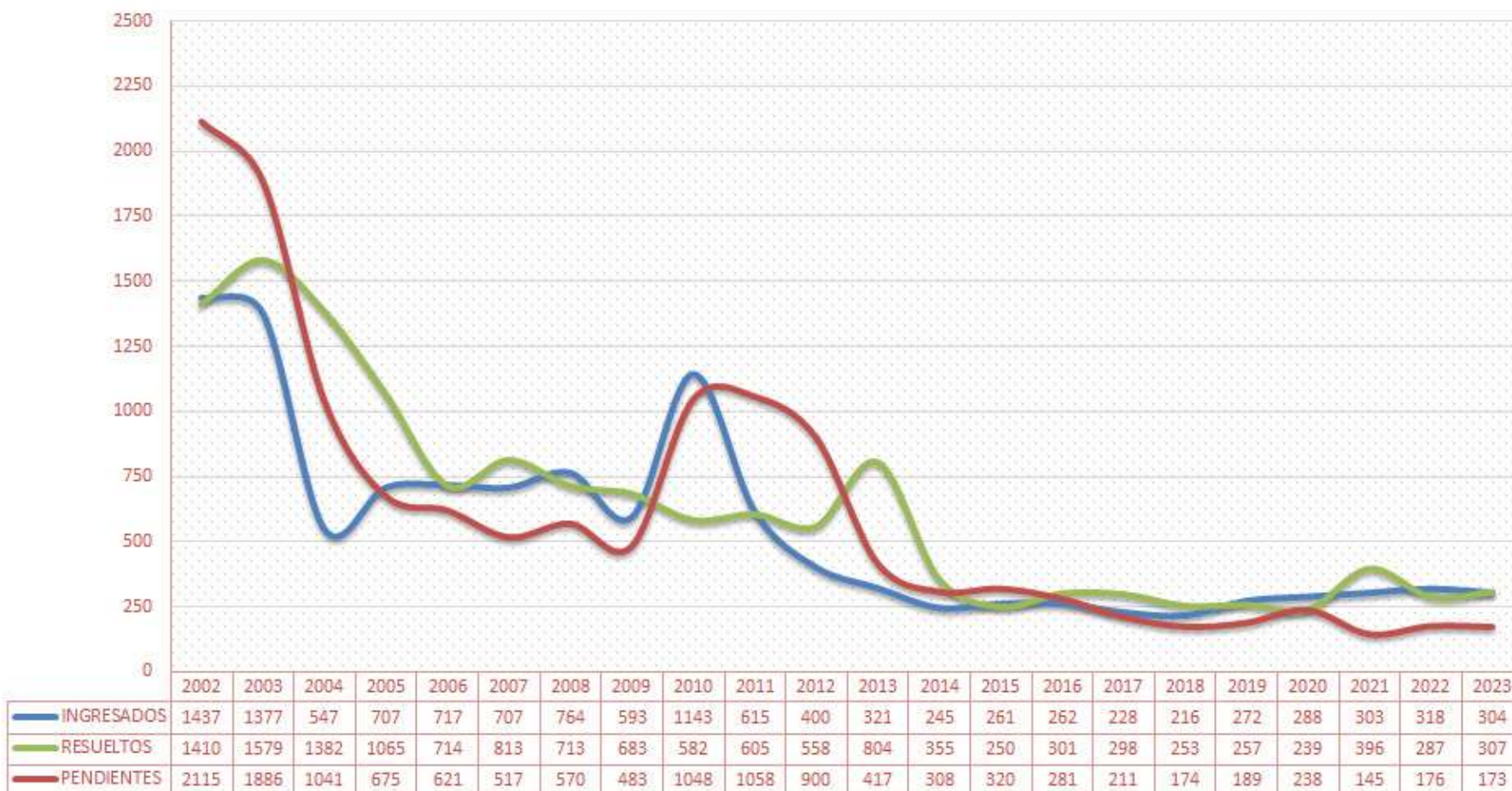
**JUZGADO DE PRIMERA INSTANCIA E INSTRUCCIÓN Nº CINCO  
DE TUDELA**

<b>Sentencias y autos finales</b>			
<b>Área civil</b>	<b>2022</b>	<b>2023</b>	<b>Variación</b>
<b>Civil en general</b>			
- Estimatorias	100	114	14,00%
- Desestimatorias	28	35	25,00%
- TOTAL	128	149	16,41%
- En incidentes concursales	0	0	
<b>Familia</b>			
- Estimatorias	45	46	2,22%
- Desestimatorias	2	0	
- TOTAL	47	46	-2,13%
<b>Autos finales</b>			
-TOTAL	201	269	33,83%
<b>Decretos</b>	336	316	-5,95%
<b>Área penal</b>	<b>2022</b>	<b>2023</b>	<b>Variación</b>
<b>Sentencias en delitos leves</b>			
- Condenatorias	36	28	-22,22%
- Absolutorias	35	29	-17,14%
- TOTAL	71	57	-19,72%
<b>Sentencias en procesos por delito</b>	34	39	14,71%
<b>Autos del art. 13 RD 8/04 de 29 de oct.</b>	0	0	
<b>Autos finales</b>	808	723	-10,52%
<b>Decretos</b>	5	0	

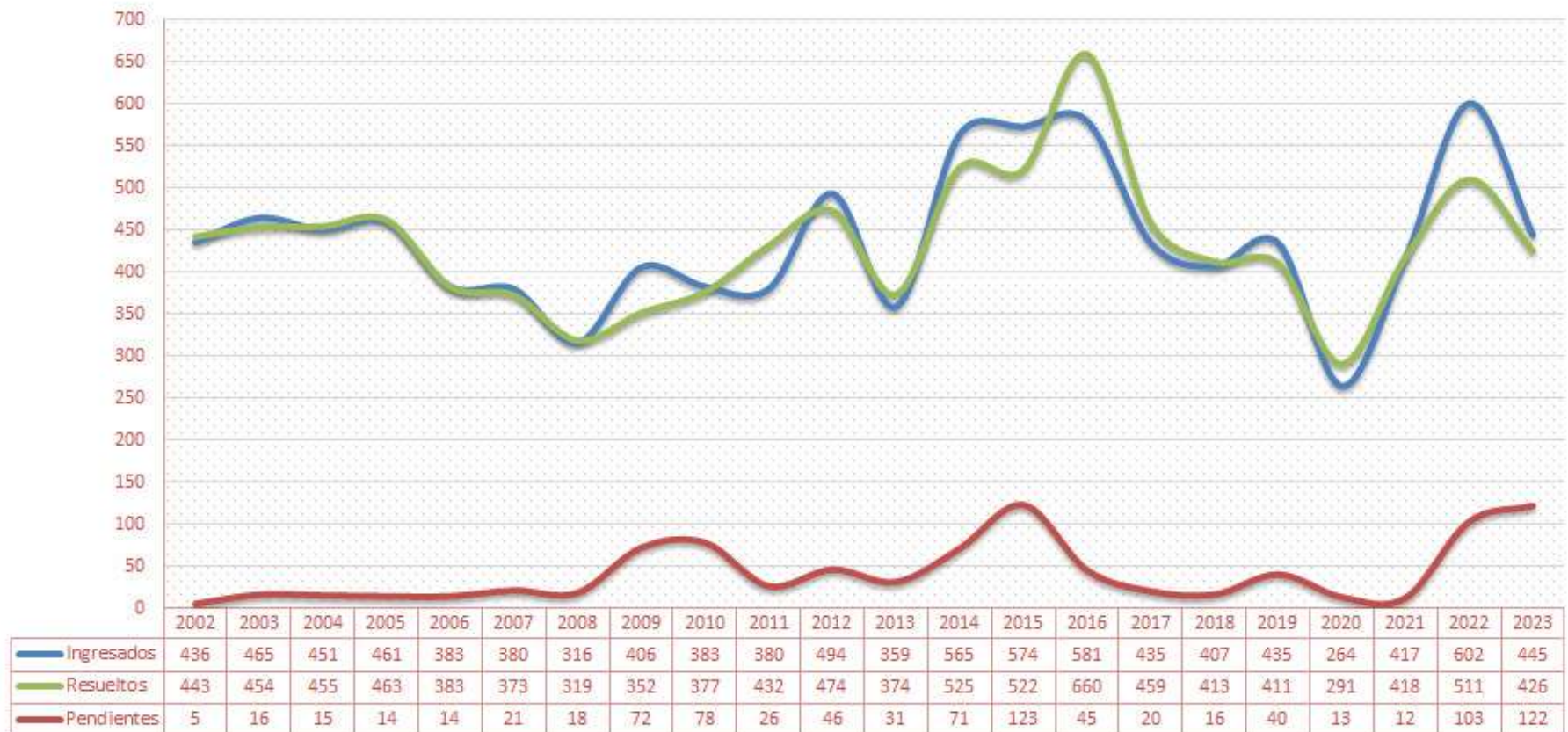
ANEXO II

GRÁFICOS

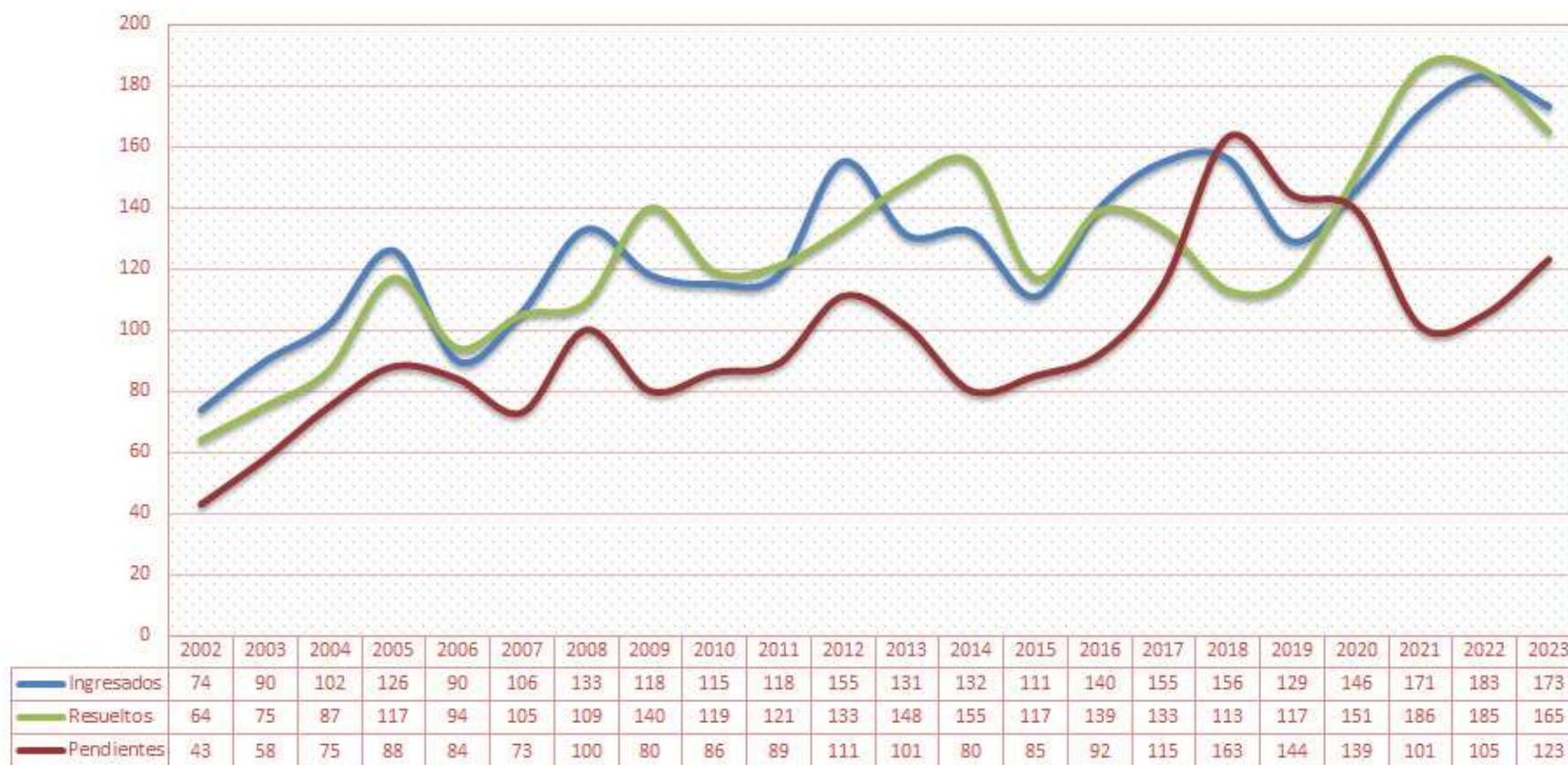
### EVOLUCION SALA CONTENCIOSO ADMINISTRATIVO ASUNTOS ÚNICA INSTANCIA AÑOS 2002-2023



### EVOLUCION SALA DE LO SOCIAL 2002-2023

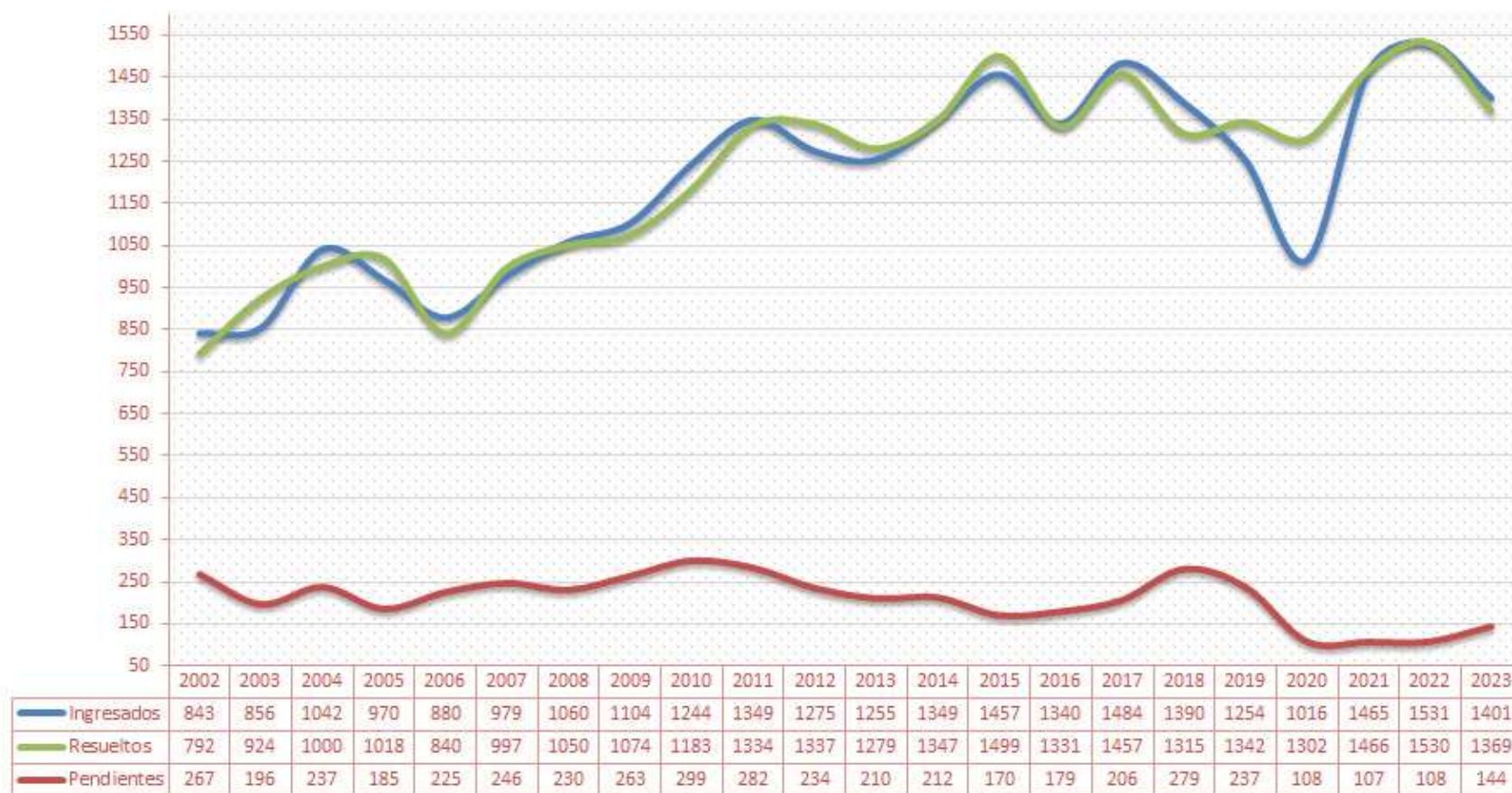


**EVOLUCION AUDIENCIA PROVINCIAL  
AÑOS 2002-2023  
PENAL EN UNICA/PRIMERA INSTANCIA**





### EVOLUCION AUDIENCIA PROVINCIAL AÑOS 2002-2023 RECURSOS PENALES



# EVOLUCION AUDIENCIA PROVINCIAL AÑOS 2002-2023 RECURSOS CIVILES

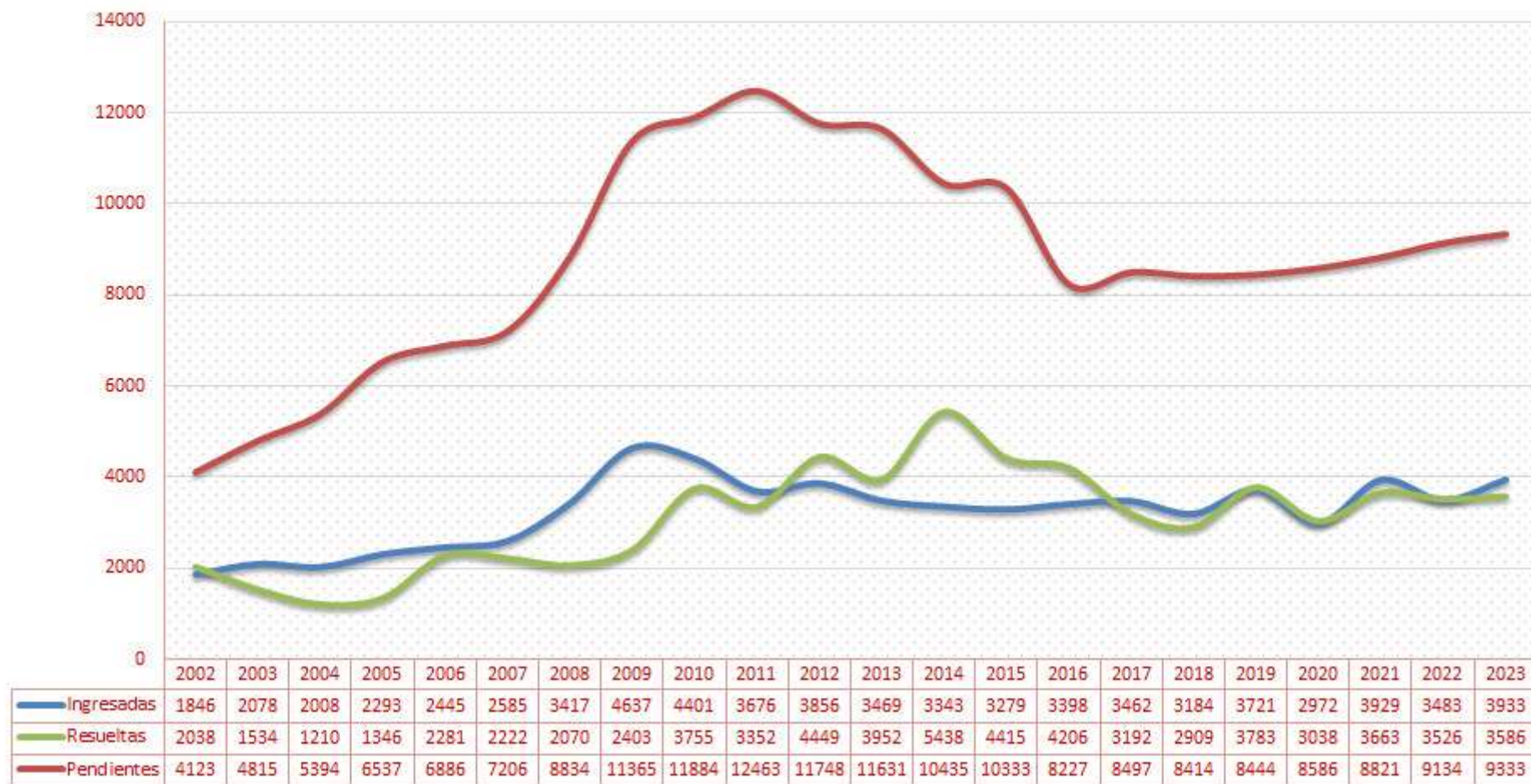




## EVOLUCION JUZGADOS 1ª INSTANCIA DE PAMPLONA ASUNTOS CIVILES 2002-2023



## EVOLUCION JUZGADOS 1ª INSTANCIA DE PAMPLONA EJECUCIONES 2002-2023

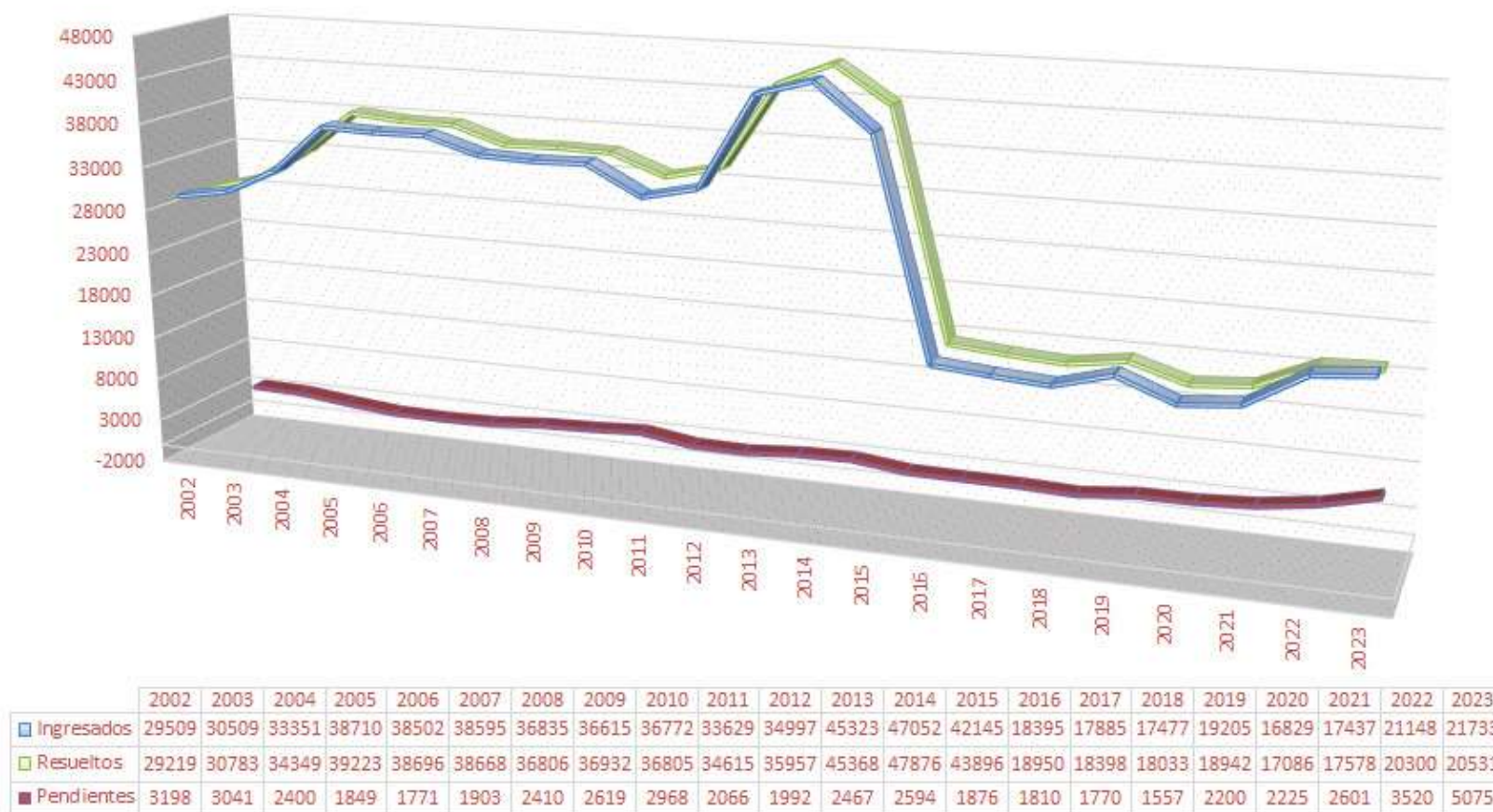


**EVOLUCION JUZGADOS DE FAMILIA DE PAMPLONA**  
**MOVIMIENTO DE ASUNTOS 2002-2023**  
**(Familia + capacidad de las personas)**





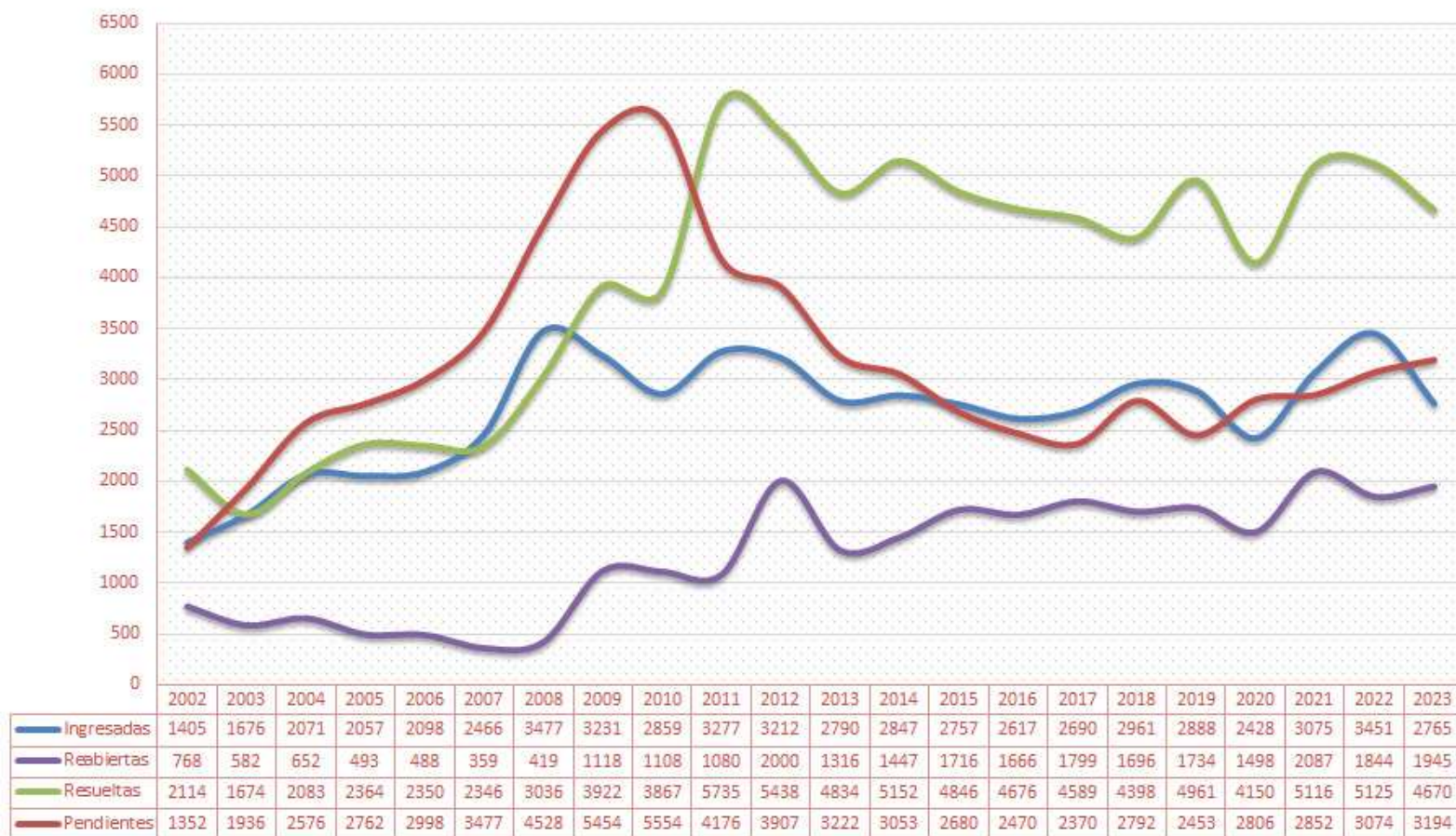
## EVOLUCION JUZGADOS DE INSTRUCCION DE PAMPLONA AÑOS 2002-2023



### EVOLUCION JUZGADOS DE LO PENAL MOVIMIENTO DE ASUNTOS 2002-2023



### EVOLUCION JUZGADOS DE LO PENAL MOVIMIENTO DE EJECUTORIAS 2002-2023





## EVOLUCION JUZGADOS DE LO CONTENCIOSO MOVIMIENTO DE ASUNTOS 2002-2023



### EVOLUCION JUZGADOS DE LO SOCIAL MOVIMIENTO DE ASUNTOS 2002-2023

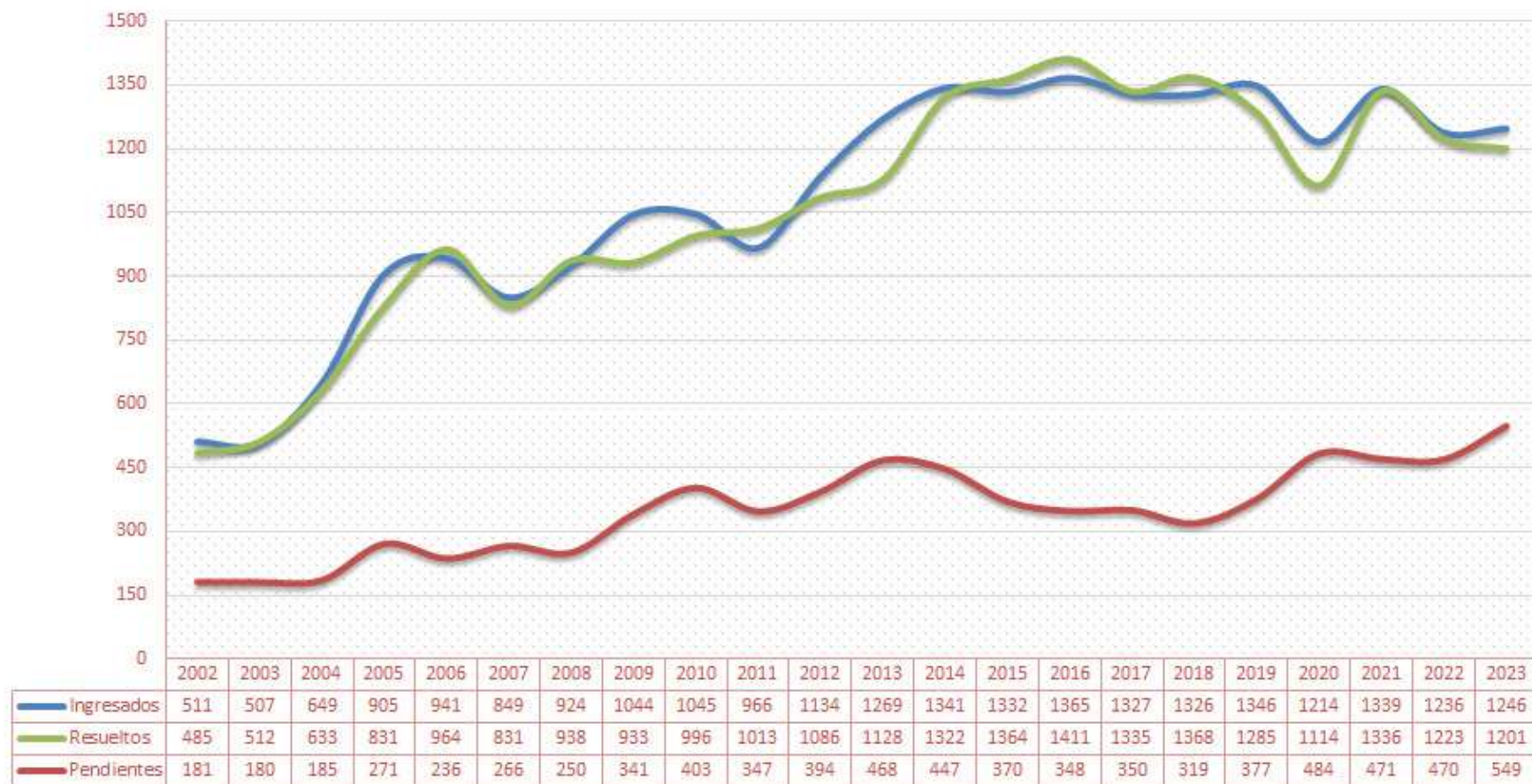




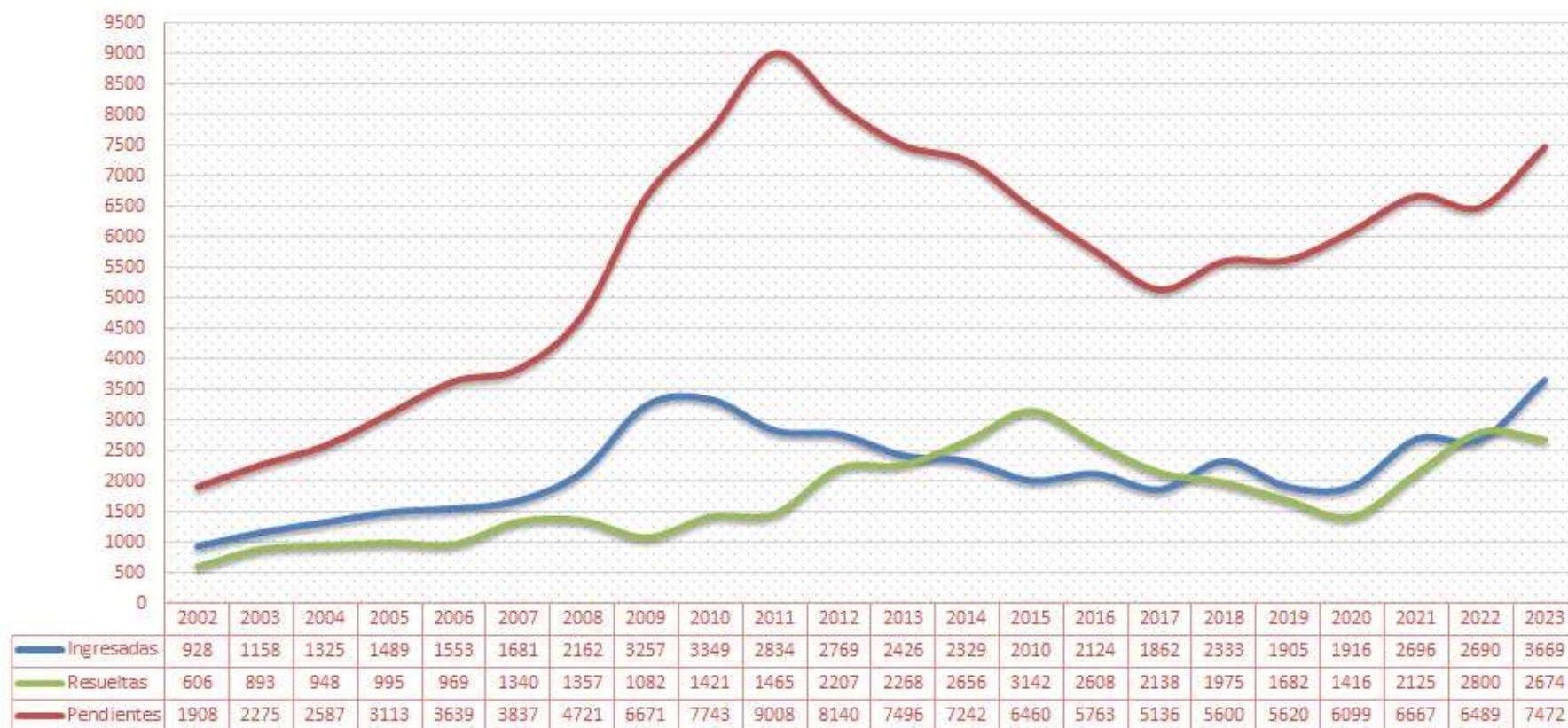
### AOIZ, ESTELLA, TAFALLA Y TUDELA CIVIL 2002-2023



**AOIZ, ESTELLA, TAFALLA Y TUDELA**  
**FAMILIA 2002-2023**  
**(Familia + capacidad de las personas)**

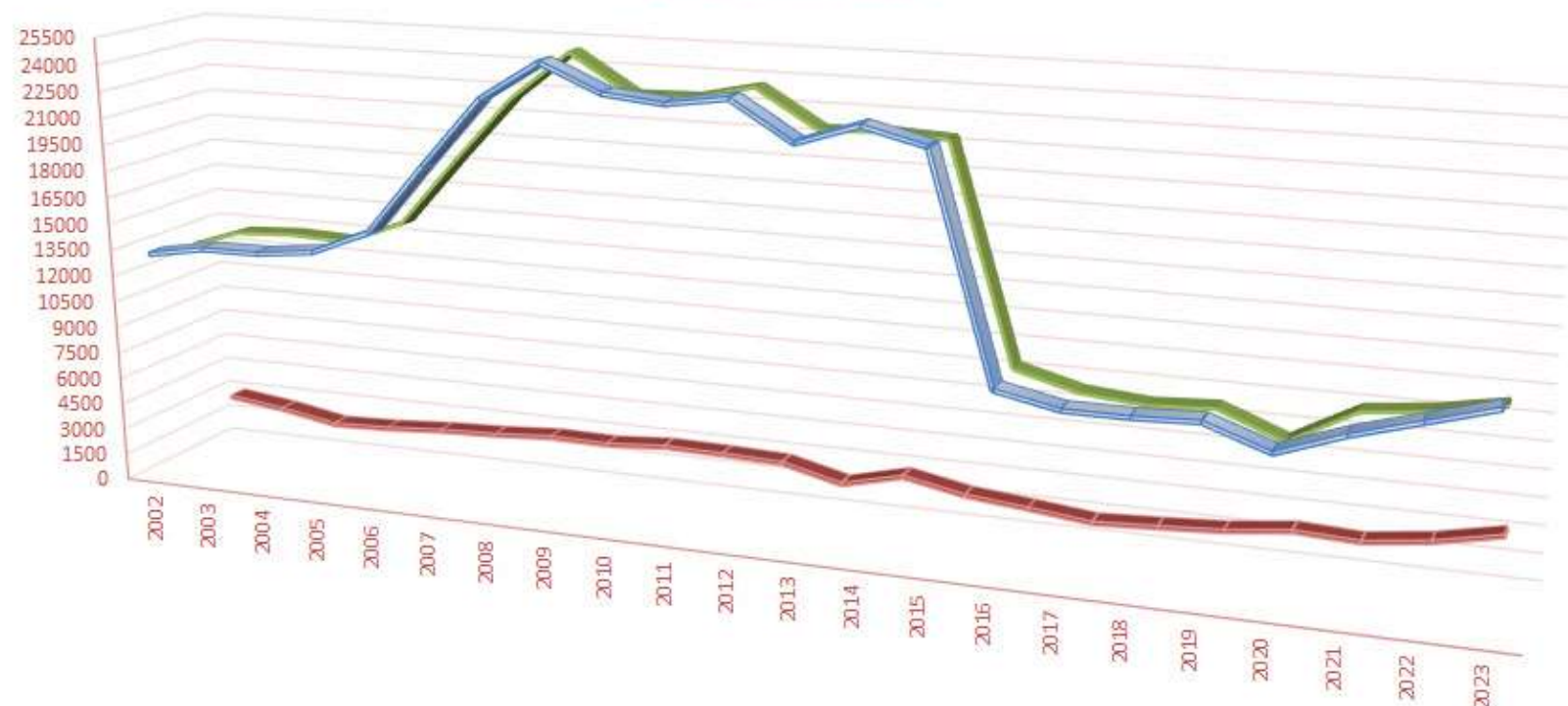


### AOIZ, ESTELLA, TAFALLA Y TUDELA MOVIMIENTO DE EJECUCIONES CIVILES 2002-2023



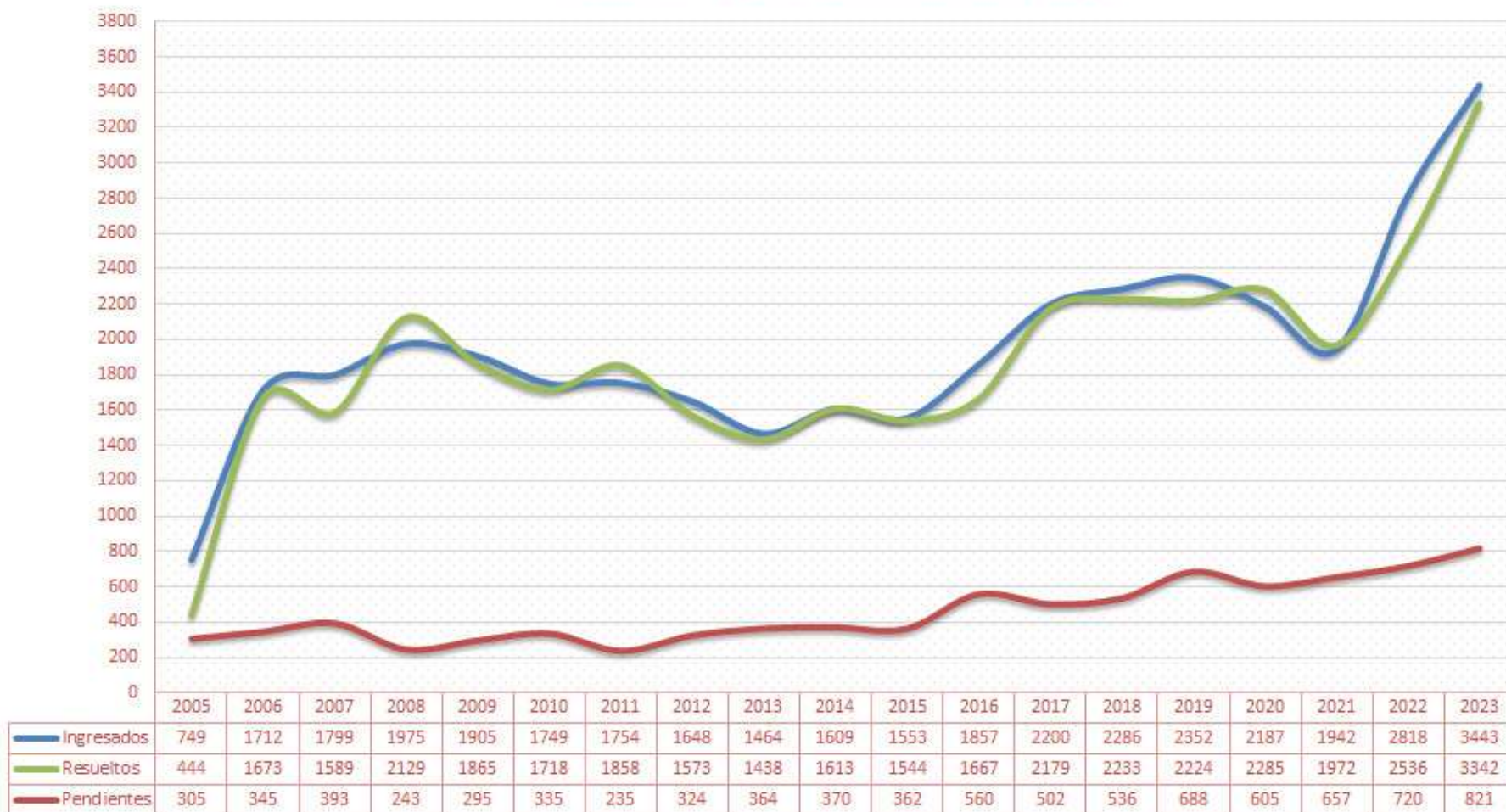


## AOIZ, ESTELLA, TAFALLA Y TUDELA PENAL 2002-2023

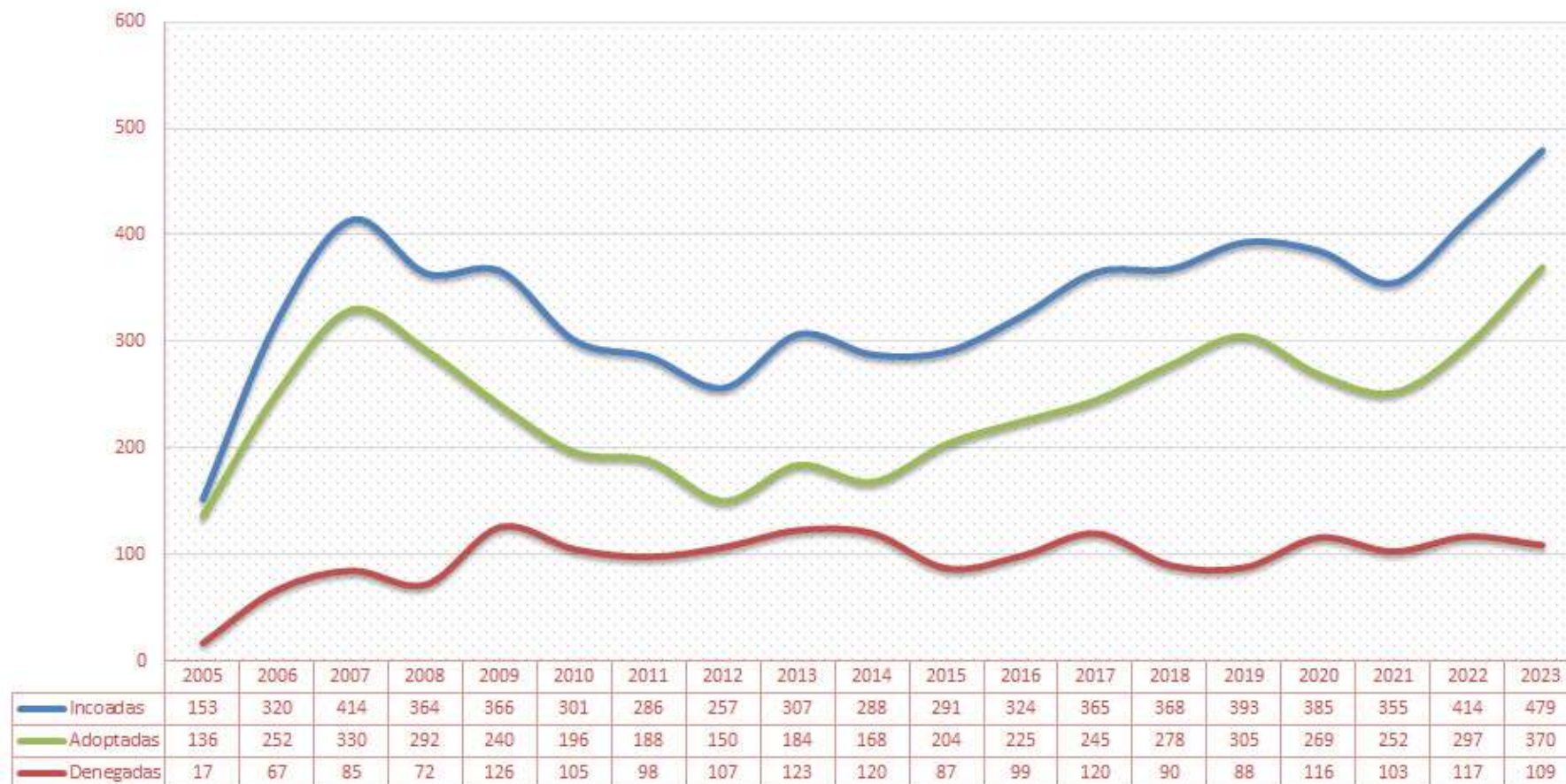


	2002	2003	2004	2005	2006	2007	2008	2009	2010	2011	2012	2013	2014	2015	2016	2017	2018	2019	2020	2021	2022	2023
Ingresados	13196	13752	13778	14148	15507	19466	23273	25395	23947	23623	24113	22032	23144	22315	10133	9435	9424	9570	8354	9638	10658	11683
Resueltos	12827	13935	14107	13970	15269	19076	22718	25424	23333	23397	24127	22098	22223	22043	10288	9365	9057	9248	7885	9798	10175	10819
Pendientes	2845	2430	1839	1959	2191	2322	2551	2496	2735	2675	2562	1735	2566	1888	1559	1179	1357	1569	1990	1823	2278	3020

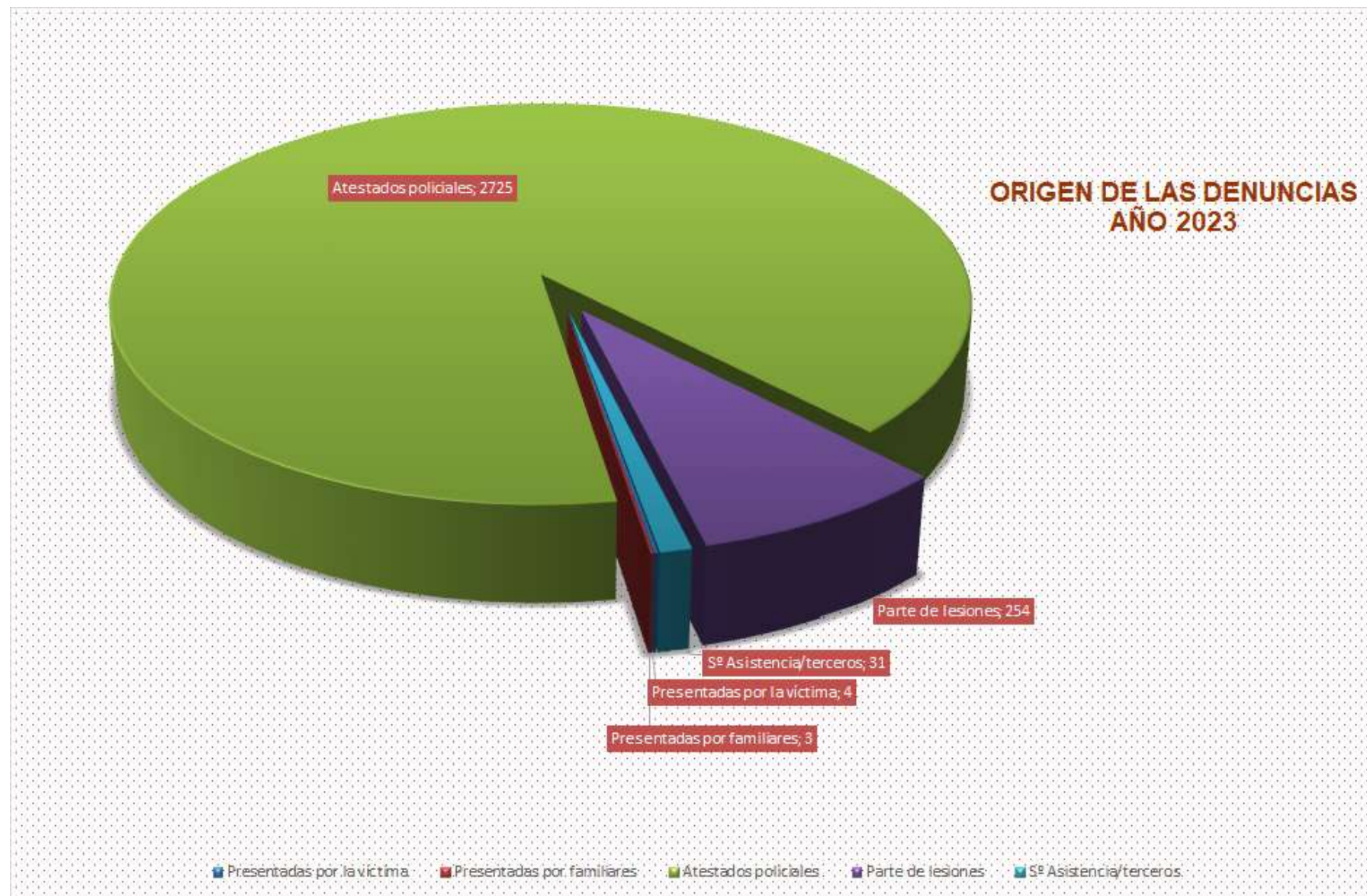
### MOVIMIENTO DE ASUNTOS PENALES JUZGADOS DE VIOLENCIA SOBRE LA MUJER 2005-2023



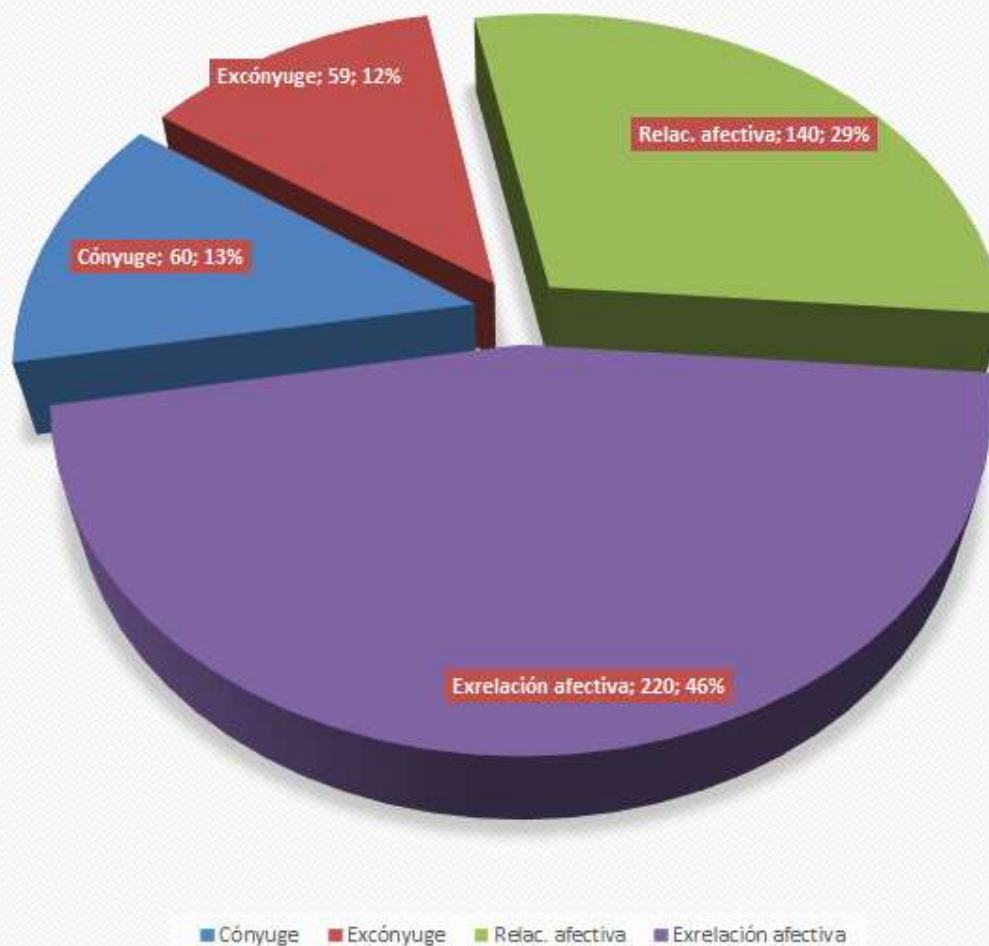
### JUZGADOS DE VIOLENCIA SOBRE LA MUJER ORDENES DE PROTECCIÓN 2005-2023





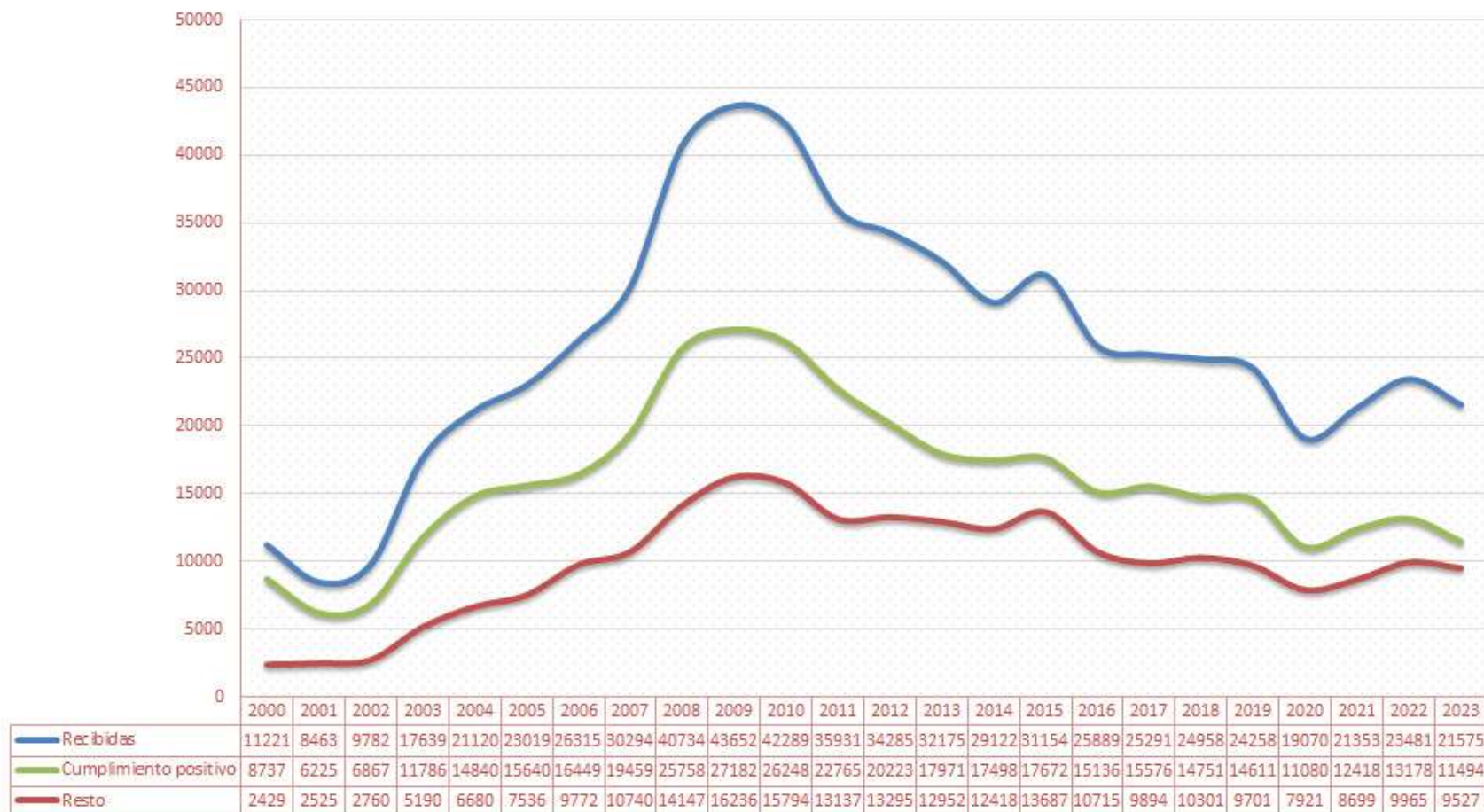


### RELACIÓN VÍCTIMA-DENUNCIADO 2023

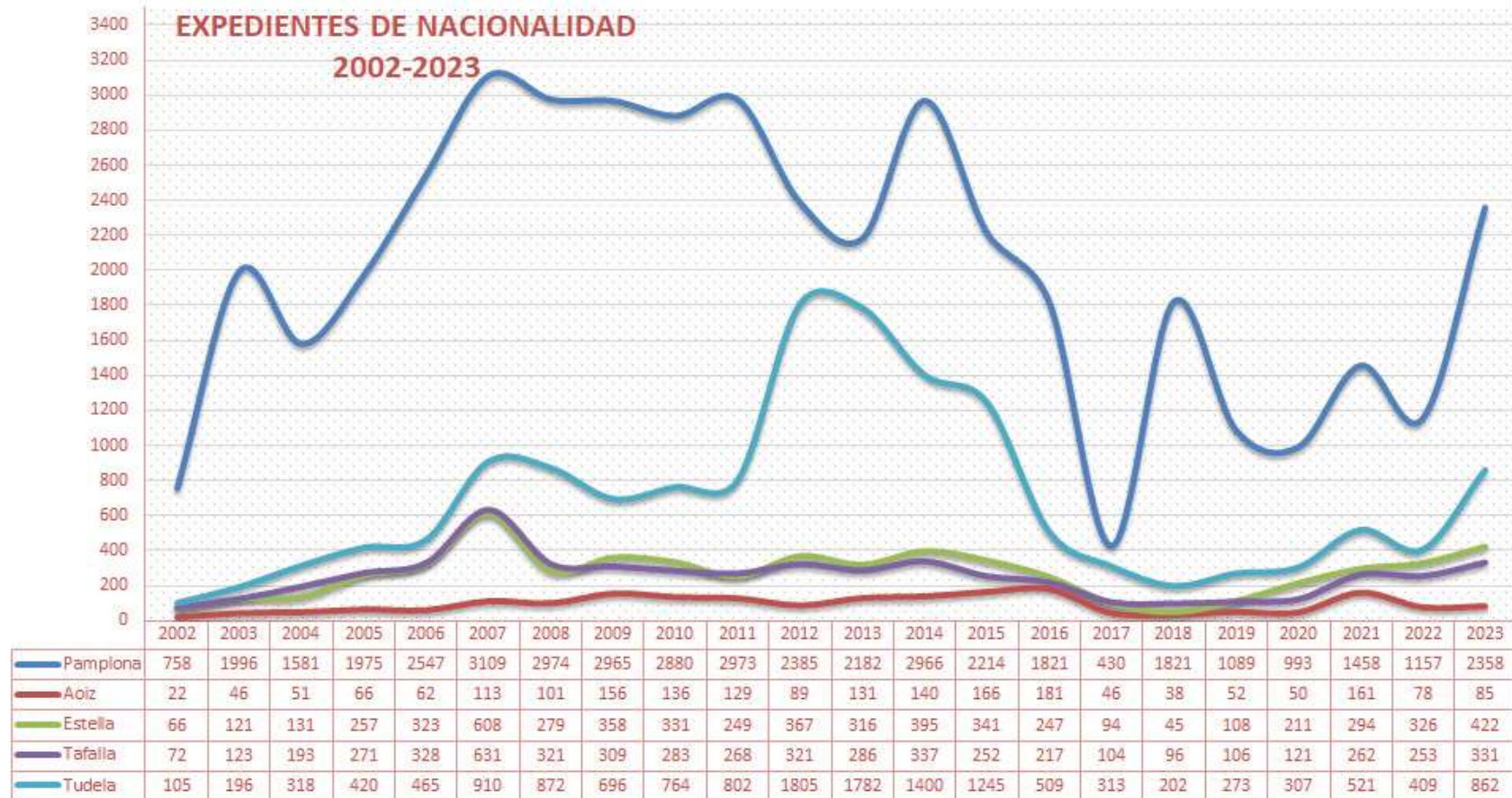




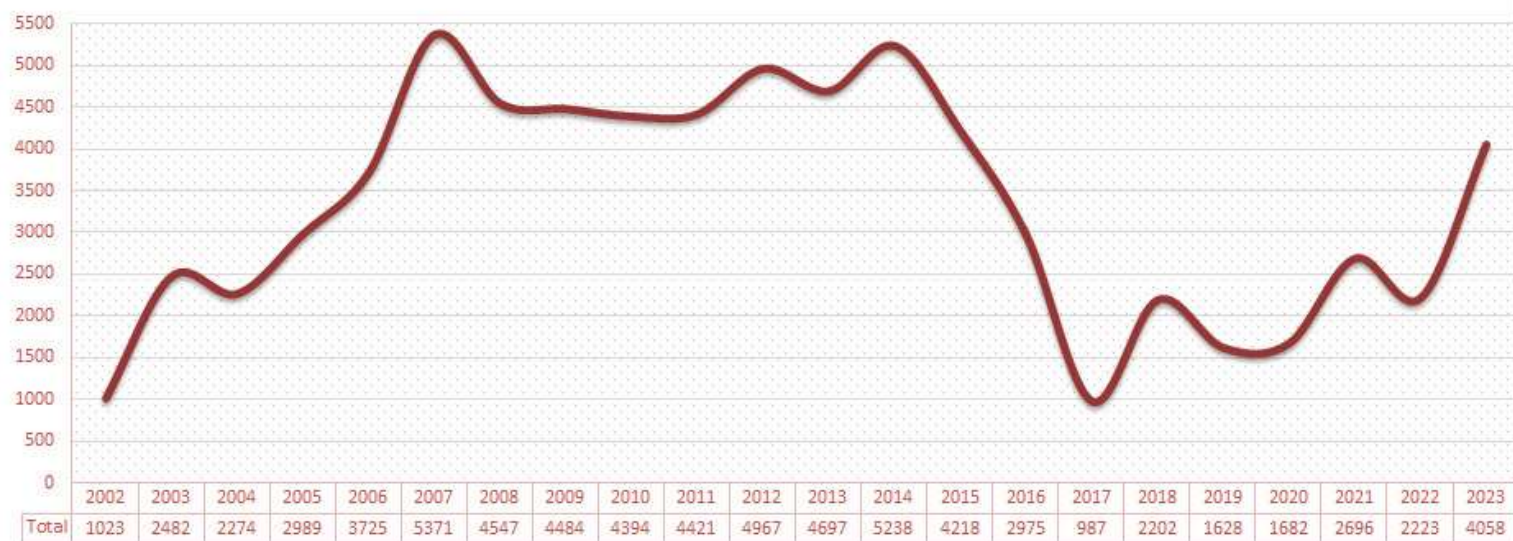
## SERVICIO COMÚN DE ACTOS DE COMUNICACIÓN Y EJECUCIÓN MOVIMIENTO DILIGENCIAS 2000-2023



# REGISTROS CIVILES DE NAVARRA EXPEDIENTES DE NACIONALIDAD 2002-2023



**REGISTROS CIVILES DE NAVARRA  
EXPEDIENTES DE NACIONALIDAD  
2002-2023**



### JUZGADOS DE PRIMERA INSTANCIA DE NAVARRA 2002-2023





## JUZGADOS DE PRIMERA INSTANCIA DE NAVARRA 2002-2023



**Tasa de resolución.** Cociente entre los asuntos resueltos y los ingresados en un determinado periodo. Pone en relación el volumen de ingreso con la capacidad resolutoria.

**Tasa de congestión.** Cociente donde el numerador está formado por la suma de los asuntos pendientes al inicio del periodo y los registrados en ese periodo y donde el denominador son los asuntos resueltos en dicho periodo.



## ANEXO III

MEMORIA DEL INSTITUTO  
NAVARRO DE MEDICINA  
LEGAL Y CIENCIAS FORENSES



AÑO 2023: MEMORIA INMLyCF





*Instituto Navarro de Medicina Legal y Ciencias Forenses. Dirección General de Justicia.  
Departamento de Políticas Migratorias y Justicia. Gobierno de Navarra*

## ÍNDICE

Introducción	3
Personal del INML y CF	4
Servicio de patología Forense	7
Servicio de clínica forense	15
Otras cuestiones de interés del trabajo médico-forense	19
Necesidades detectadas	22
De personal	22
Organizativas	27
De medios materiales	33
Retributivas	35

## INTRODUCCIÓN

Con fecha 18-10-02 se publica en el BON la Orden Foral 147/2002, de 6 de septiembre, del Consejero de Presidencia, Justicia e Interior, por la que se declara la entrada en funcionamiento del Instituto Navarro de Medicina Legal (INML) con efectos desde el 15 de Septiembre de 2002, lo que suponía la entrada efectiva de funcionamiento de dicho Instituto.

Previamente a esta resolución, y tras la primera norma que constituía el INML y su reglamento (D.F. 355/2000, de 13 de noviembre modificado por el D.F. 396/2001, de 15 de Octubre), se han ido publicando distintas resoluciones con nombramientos de Jefe de Servicio de Patología y Clínica, Director, etc... que han propiciado la situación actual.

Desde el 3 de octubre de 2002 se centralizó el Servicio de Guardia del INML en Pamplona estableciéndose entonces un equipo de 3 Médicos Forenses que realizaban guardia semanal en la Comunidad Foral de Navarra (uno cubría los partidos judiciales de Pamplona y Aoiz, otro los partidos de Tudela, Tafalla y Estella, el 3º estaba de refuerzo por si había una actuación médico forense de forma simultánea y se requería una nueva intervención). Así mismo con esta fecha y previa información a los distintos Jueces y Magistrados, Presidente del Tribunal Superior de Justicia de Navarra, etc. se hace efectiva la práctica de todas las autopsias de cadáveres sujetos a investigación judicial de la Comunidad Foral de Navarra en la sede del Servicio de Patología del INML situado en el Pabellón "F" del Hospital de Navarra. La entrada en vigor de los (denominados) juicios rápidos obligó a establecer servicios de guardia de ocho días de duración solapándose en el octavo día dos ternas de médicos forenses (había de guardia 2 médicos, uno para la zona norte (Juzgados de Pamplona y Aoiz) y otro para la zona sur (Tudela, Tafalla y Estella), así como un tercero de refuerzo para intervenir en caso de que ambos estuvieran ocupados en algún tipo de diligencia. Esto junto a otros factores, llevó a replantearse el sistema de Guardias del personal del INML.

Posteriormente por Orden Foral 20/2007, de 19 de marzo, se regula el servicio de guardias de los médicos forenses del INML, por el que se establece un servicio de guardia de 24 horas cubierto por dos médicos forenses (al verse que ese 3º forense que estaba de refuerzo era requerido en muy pocas ocasiones, como las fiestas patronales

de Pamplona, se eliminó del servicio de guardia; con el ahorro económico que conlleva el pasar de 3 a 2 médicos de guardia) con mejora económica del cobro de las mismas, que no llegaba a lo recogido por el Ministerio de Justicia como guardias de 24h, pero con un acuerdo verbal de que progresivamente se llegaría a ese objetivo de remuneración. Esta modalidad de servicio continúa en la actualidad, estando a la espera de que, tras el reconocimiento por parte del Ministerio de Justicia en su ámbito territorial (desde el 1 de enero de 2020), la remuneración de las guardias de 24 horas sea como se recoge en la normativa. A fecha de 31-12-2022 no se ha recibido ninguna contestación a la reclamación presentada ante la Dirección General de Justicia (19-2-20). Se nos ha informado que los servicios jurídicos de esta Dirección General han elaborado un informe en la misma línea que nuestras pretensiones, sin embargo, desconocemos el estado actual de nuestra reclamación. Esta situación nos está haciendo plantearnos la interposición de un recurso contencioso-administrativo reclamando el pago de las guardias de 24h como se recoge por parte del Ministerio de Justicia (Institutos de Medicina Legal con más de 8 Médicos Forenses y guardias de 24h), ya que las buenas palabras no tienen plasmación práctica y se está produciendo una clara discriminación salarial que a la larga puede tener una repercusión en el funcionamiento del INMLCF, ya que los profesionales preferirán incorporarse a otros IMLCF, por lo que puede producirse una situación muy negativa para el funcionamiento del INMLCF, que ya acumula retrasos en las pericias: que tenga el peor ratio de forenses por habitantes y que además haya plazas que no se cubran por motivos como el económico, lo que agravaría más este retraso, con el consiguiente perjuicio para los ciudadanos.

Durante las fiestas de San Fermín, debido al volumen de trabajo y a que los cuerpos policiales citan directamente a las personas a la Clínica médico-forense para las valoraciones ante juicios rápidos y el volumen de trabajo de guardia, se establece un tercer turno de guardia de refuerzo, que acude todos los días a la sede del INMLCF.

El Servicio de Patología Forense del INML y CF se encuentra situado en el Pabellón F del Hospital de Navarra y el Servicio de Clínica Forense se mantiene en la sede del edificio del TSJ de Navarra en Pamplona y tiene sedes en las cabeceras de los distintos partidos judiciales (Tudela, Estella, Tafalla y Aoiz).

Por RESOLUCION 76/2019, de 14 de febrero, de la Directora General de Justicia se adapta la antigua denominación del Instituto Navarro de Medicina Legal a la de Instituto

Navarro de Medicina Legal y Ciencias Forense (INML y CF) y se crea la Unidad de Valoración Forense Integral.

### **PERSONAL DEL INML y CF**

Actualmente en el INML y CF prestan servicio las siguientes personas:

#### **Personal Médico:**

Director: D. Iñaki Pradini Olazábal (Desde el 16-9-19).

Jefe de Servicio de Clínica Forense: D. Iñaki Pradini Olazábal. Actualmente vacante por ocupar cargo de Director.

Jefe de Servicio de Patología: D. Rafael Teijeira Álvarez.

#### **Médicos Forenses**:

- D<sup>a</sup> D<sup>a</sup> Ana Hidalgo Ocaña el día 2-11-22 (Titular).
- D<sup>a</sup> Mónica Boillos Villar (Titular).
- D. Javier Ibáñez Cabrejas (Titular).
- D. Carlos Chérrez Bermejo (Titular).
- D<sup>a</sup> Erika Mauleón Riego (Titular).
- D<sup>a</sup>. Nahia Mendoza Úcar (Titular), en excedencia por cuidado de hijo, plaza ocupada por Beatriz Almeida Guijarro.
- D. Martín Rivas García (Interino).
- D. Mikel Urtiaga Domínguez (Interino.).
- D<sup>a</sup> Olga Domenech Montané (Interina).
- D<sup>a</sup> M<sup>a</sup> Asunción Santamaría Anaut (Interina).
- D<sup>a</sup> Edurne Reparaz Martínez-Bayarri (Interina que ocupa la plaza dejada libre por Carlos Chérrez Bermejo, al pasar a ser el jefe de servicio de clínica).

#### **Personal no Médico:**

- Cuerpo de Tramitación de la Administración de Justicia:
- D<sup>a</sup> Begoña Pérez de Zubillaga (funcionaria titular).

- D<sup>a</sup> Elena Hernández Hernández (funcionaria titular).
- D<sup>a</sup> Claudina Hernández Muñoz (funcionaria titular).
- D<sup>a</sup> Arantxa García Flamarique (funcionaria titular).
- D<sup>a</sup>. Mónica Ordoqui Molinero (funcionaria titular) realiza su trabajo entre el Servicio de Patología y Clínica.
- D<sup>a</sup> Queralt Castillo Acarreta (funcionaria titular).

-Cuerpo de Auxilio Judicial de la Administración de Justicia:

- D<sup>a</sup>. Pilar Orcín Ortigosa (funcionaria titular).

-Auxiliares de Autopsia:

- D. Iñaki Fadrique Garde (funcionario Gobierno de Navarra).
- D<sup>a</sup> Miren Karmele Rafael Barrero (funcionaria Gobierno de Navarra).
- D. Marcos Azanza Echeverria (interino).
- D<sup>a</sup> Carolina Gómez Municio (interino).
- Aitana Fadrique Areta (Interina).

Desde que hay 5 auxiliares de autopsia (2021) se dejó de contratar auxiliares de autopsia para cubrir el servicio durante las vacaciones de veranos y también se suprimió el servicio de recepción de cadáveres y remisión de muestras para PCR al CHN (esto se realizó en el 2020 debido al exceso de horas de trabajo de los Auxiliares de Autopsia. En concreto, la recogida y remisión de muestras para PCR se externalizó entre el 23-9-20 y el 31-12-20, en horario de 22h.-08h. entresemana y 24h. los festivos).

Por resolución 74/2007, de 26 de marzo, del Director General de Justicia, se adscribe funcionalmente al personal de la Sección de Orientación Técnica y Psicología Forense del Servicio Social de Justicia al Servicio de Clínica Forense del INML y CF. Como se recoge en la resolución, la adscripción es funcional y sin perjuicio de las especificaciones contenidas en la Ley Orgánica 5/2000, de 12 de enero, de Responsabilidad Penal de los Menores.

Esto ha supuesto en la práctica la adscripción de las psicólogas D<sup>a</sup> M<sup>a</sup> Jesús Muñiz y D<sup>a</sup> Esperanza García Astiz en su momento y durante el año 2016 se incorporaron dos

nuevas psicólogas, D<sup>a</sup>. Marta Gonzalo Iraceburu y D<sup>a</sup>. Rosa Aranguren Ruiz, siendo estas 3 últimas plazas cubiertas por los psicólogos titulares D. David López Arístegui y D<sup>a</sup> Silvia Galarreta Nepote el 13-12-19 y D. Raúl Manzano Gutiérrez el 7-1-20.

El 12-4-21 se incorporan 3 psicólogos forenses: D<sup>a</sup> Vanesa Gargallo Tormo, D<sup>a</sup> Inés Nicolás Estévez y D<sup>a</sup> Ana Isabel Ruiz González, como psicólogos forenses interinas y se deja de externalizar las periciales en violencia doméstica que venían realizándose a través una lista de peritos del colegio de psicólogos, para paliar el retraso en la elaboración de informes.

El 11-4-22 se incorpora una nueva Psicóloga Forense: D<sup>a</sup> M<sup>a</sup> Vanesa Carralero Salvador, ocupando la plaza de D. David López Aristegui, que ocupó otra plaza de psicólogo del Gobierno de Navarra.

El 9-8-2022 se incorpora la Psicóloga D<sup>a</sup> Esperanza García Astiz, para ocupar la plaza que deja vacante la Psicóloga D<sup>a</sup> Juana Viedma López.

El 5-5-2023 se incorpora la psicóloga Marta Garriz Navarro para ocupar la plaza dejaba vacante por traslado Raúl Manzano Gutiérrez.

La plantilla actual es de 8 Psicólogos/as forenses.

Hay un equipo psicosocial en el juzgado de menores, que tiene un funcionamiento independiente. Desde enero de 2016 la plaza de Trabajadora Social adscrita al INML y CF está cubierta por D. <sup>a</sup> Marta Zubikoa Mendigutxia, y si bien inicialmente su actividad laboral la compartía con la oficina de atención a las víctimas, en 2016 se incorporó al INML con adscripción completa.

En septiembre de 2017 se incorpora al INML D<sup>a</sup>. Teresa Leonor Ruiz como trabajadora social interina con adscripción al INML y CF. Posteriormente esta plaza, al cumplir los 6 años de promoción interna, fue ocupada por Pilar Latienda Fernández el 23-9-23. En 2019 se incorporó como trabajadora social interina al INML y CF D<sup>a</sup>. Susana Gutiérrez Perelló, quien deja la plaza el 5-2-2020, que es ocupada por Maider Marquínez Maraño (titular), plaza que posteriormente es ocupada por Ana Inda Goñi (interina) el 1-9-21.

La presencia funcional en el INML y CF de profesionales del ámbito médico, del ámbito de la psicología y del trabajo social permite completar la plantilla a los efectos de lo previsto en la Ley Orgánica 1/2004 donde se prevé en su disposición adicional segunda la creación de las Unidades de Valoración Integral Forense de la Violencia de Género en

cada uno de los Institutos de Medicina Legal. Recientemente y por RESOLUCION 76/2019 se crea la Unidad de Valoración Forense Integral siendo actualmente sus componentes D<sup>a</sup>. Ana Hidalgo Ocaña, médico forense, D<sup>a</sup>. M<sup>a</sup> Jesús Muñoz Lorenzo, psicóloga forense y D<sup>a</sup>. Marta Zubikoa Mendigutxia, trabajadora social. Debido, es especial en el ámbito médico, a la escasez de personal, esta unidad no se dedica al 100% a este ámbito, ya que las necesidades reales del número de peritaciones, especialmente en el ámbito de la medicina forense, hace que haya que aprovechar a estas peritos para otros ámbitos periciales. Aunque su labor vaya ocupando cada vez más tiempo a este ámbito, especialmente la Médico Forense, que dedica un gran porcentaje de su tiempo a estas tareas.

## **SERVICIO DE PATOLOGÍA FORENSE**

Desde el 3 de octubre de 2002 todas las autopsias médico-legales de Navarra se realizan en el Servicio de Patología Forense del INML y CF situado en el Pabellón “F” del Complejo Hospitalario de Navarra.

Durante el año 2023 se practicaron un total de 235 estudios necrópsicos (Tabla 1), 24 menos que el año pasado, de los cuales 2 de ellos pertenecían a restos óseos. Esto supone entre 4 y 5 estudios semanales.

Según podemos observar (Fig. 1) en la tabla evolutiva, hemos vuelto a cifras similares a las de una década en el número de autopsias. El descenso producido en el año 2020, se encuadra en la excepcionalidad del año vivido.

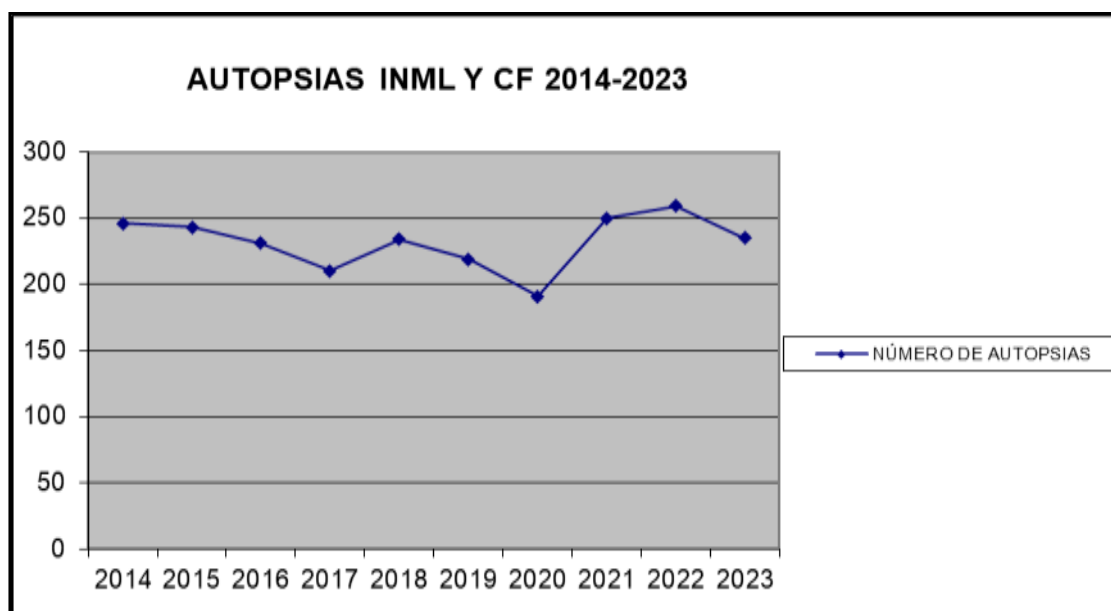


Figura 1. Evolución Autopsias últimos 10 años

La tabla XII permite una valoración global de las autopsias médico-legales de los últimos 10 años donde se aprecia el descenso con respecto al año anterior, especialmente en los accidentes de tráfico con incremento en los suicidios y en otros accidentes.

De los 235 estudios necrópsicos realizados; 150 procedían de procedimientos incoados en los Juzgados de Pamplona, 29 de Juzgados de Tudela, 28 de Estella, 13 de Tafalla y 15 de Aoiz (Fig.2)



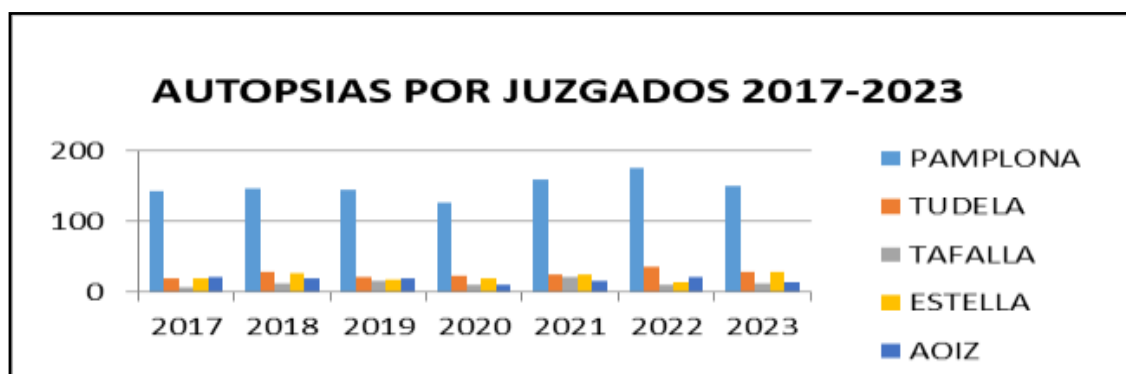


Fig. 2. Evolución Autopsias M-L por partidos judiciales. Últimos 7 años

De las 233 autopsias practicadas (Tabla II), 175 (75,1%) pertenecían a varones y 58 (24,9%) a mujeres, siendo el grupo de edad con mayor incidencia el de 51-60 (22,3%), seguido del de 81-90 años (15,9%). Un estudio general por meses (Tabla 1) muestra una distribución relativamente uniforme, con mayor número de fallecimientos en noviembre y febrero, con 28 y 25 personas fallecidas en cada uno de estos meses respectivamente. La evolución en el número de autopsias médico-legales practicadas en el INML y CF por muerte natural en los últimos diez años se recoge en la figura 3. En 2023, de los 233 estudios necrópsicos, 65 son muertes naturales.



Figura 3. Evolución Muertes Naturales últimos 10 años

Según se recoge en las Tabla I y II, el análisis por meses de las muertes naturales estudiadas en el INML y CF arroja una media de más de 5 necropsias al mes, con una mayor incidencia de fallecimientos en los meses de agosto y julio y con una distribución variable el resto de los meses. En 2023, el 26,1% de los fallecimientos por muerte natural se produjeron en personas mayores de 70 años, cifra similar a otros años. Las muertes naturales suponen un 27,9% sobre el total de muertes judiciales. Con criterio general continúa la contención de remisión de muertes naturales a investigación judicial, en parte, debido al documento que deben cumplimentar los médicos asistenciales cuando derivan una muerte a investigación judicial (que se distribuyó en junio de 2016 mediante una instrucción del Gerente del SNS-O) y a las formaciones que se dan a los médicos asistenciales.

El mayor número de muertes violentas en 2023 ha sido debido a otros accidentes (70) 30%, y suicidios (63) 27%, habiendo disminuido de forma importante el número (la mitad) de fallecimientos en accidentes de tráfico (17) 7,3%. La evolución de estas tres etiologías médico-legales en los últimos 10 años se muestra en la figura 4.

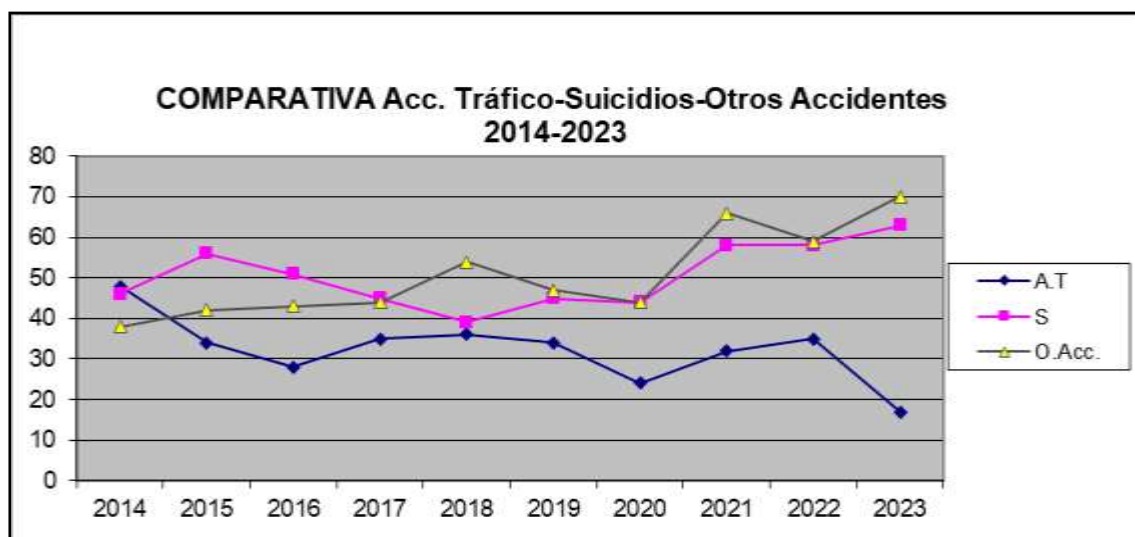


Figura 4. Evolución de las tres causas más frecuentes de muertes violentas en los últimos 10 años

Cuando se estudian específicamente las autopsias practicadas en las muertes relacionadas con accidentes de tráfico (Tablas I, II, III, IV, V y VI) durante 2023 en la Comunidad Foral de Navarra se aprecia que fallecieron un total de 17 personas, 18 menos que en 2022 y 15 menos que en 2021. De estos fallecidos 9 eran conductores, 2 ocupantes, 4 fallecieron por atropello y 2 ciclistas. La evolución de las autopsias practicadas en el INML y CF en relación con accidentes de tráfico en los últimos diez años se muestra en la figura 5.



Fig. 5. Evolución Accidentes de Tráfico en los últimos 10 años.

De los 13 fallecidos en accidentes de tráfico (sin atropellos) en 2023, 10 (el 70%) eran varones y 3 (el 30%) mujeres. El mayor número de fallecimientos se produce en el grupo de edad de 51-60 (4 casos). La distribución por meses muestra una uniformidad con 1-2 casos al mes.

Respecto a la edad, la media global de los tres grupos de fallecidos en accidentes de tráfico es de 54,35 similar a años anteriores. La media de edad de los peatones atropellados es de 59,5 años.

En el grupo de los conductores en 2023, 8 fallecidos eran varones y 1 mujer. En los conductores la media de edad de los fallecidos en 2023 es de 47,1 años, inferior a 2022 y 2021, que fue de 50,5 años. En 2020 fue de 44,8, en 2019 fue de 48,4 siendo de 43,45 años en 2018.

Los datos del Departamento de Obras Públicas del Gobierno de Navarra recogen en 2023 un total de 15 fallecidos por accidente de tráfico. En nuestra base de datos, como ya venimos indicando, se recogen 17 fallecimientos por esta etiología. En general, las discrepancias, ya comunicadas a la DGT en enero, se deben a que en ocasiones en los datos proporcionados por el Departamento de Obras Públicas del Gobierno de Navarra y/o el programa ARENA no se recogen los fallecimientos fuera de vía pública (que nosotros sí recogemos) o no contemplan fallecimientos de forma diferida, con defunción más de 24 horas después de su ingreso hospitalario, ni fallecimientos en nuestra Comunidad con origen del accidente en otra Comunidad distinta, contemplando fallecimientos en otra Comunidad cuando el accidente se ha producido dentro de las vías públicas de Navarra, dato que nosotros no incluimos.

De los fallecimientos relativos a accidentes de tráfico estudiados en el INML y CF (Instituto Navarro de Medicina Legal y Ciencias Forense) se han remitido muestras biológicas para su estudio en 12 casos

De los resultados recibidos hasta el momento, el 50% han resultado positivos a alcohol, drogas o medicamentos, concretamente el 30% a drogas de abuso y el 20% a medicamentos.

Durante 2023 han fallecido por etiología médico-legal suicida 63, personas (Tablas I, II, III, VIII, IX y X). La figura 6 muestra la evolución de las muertes de esta etiología durante los últimos 10 años.

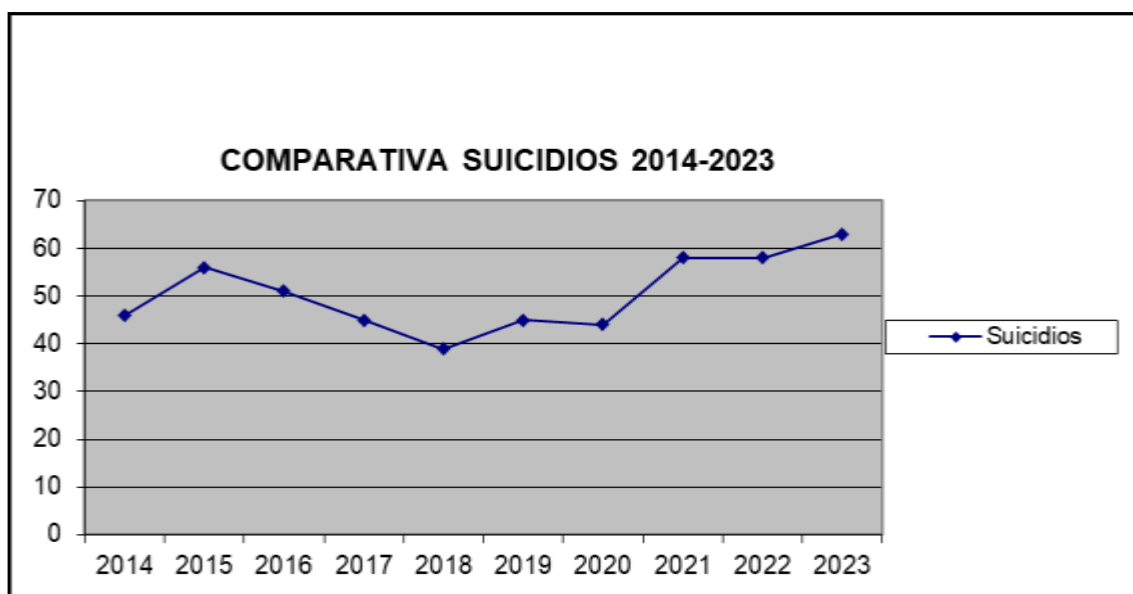


Figura 6. Evolución Suicidios últimos 10 años

De los 63 fallecidos por suicidio, 5 más que en 2022 y 2021 y 19 más que en 2020, el 73% eran varones y el 27% eran mujeres. Con criterio general la ratio siempre es superior a 2/1 salvo en 2015 cuando la relación de sexos prácticamente se igualó (Fig. 7).

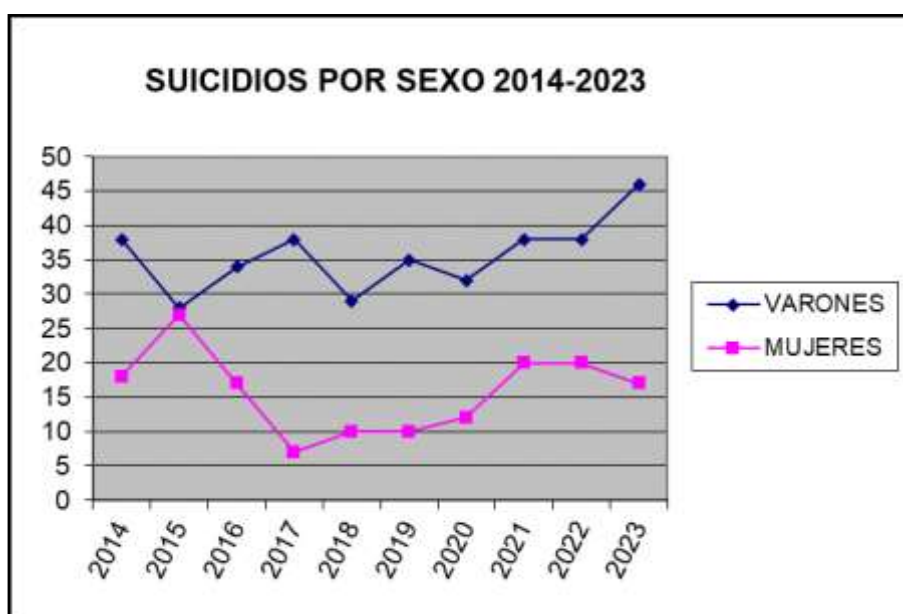


Figura 7. Evolución en 10 años de suicidios por sexo.

La incidencia por grupos de edad muestra un 27% de fallecimientos en el grupo de 51-60 años, seguido del 17,5% en el grupo etario 41-50 y del 15,9% en grupo etario 71-80. Respecto a su distribución por meses, los de mayor incidencia de muerte de etiología suicida fueron febrero con 9 casos y marzo y noviembre con 8 casos en cada mes. El método suicida más utilizado globalmente fue la ahorcadura con 31 casos, seguido de precipitación con 18 casos y la intoxicación con 6 casos. Si se analiza este parámetro por sexos, tanto en varones como en mujeres, el método más utilizado ha sido la suspensión (ahorcadura), seguido de precipitación.

La figura 8 muestra la evolución de las autopsias practicadas por la etiología médico-legal otros accidentes en los últimos 10 años.

De los 70 fallecidos por otros accidentes 50 (71,4%) lo fueron en el contexto de caídas accidentales con criterio general, en personas mayores anticoaguladas. En su mayor parte (43) mayores de 70 años.

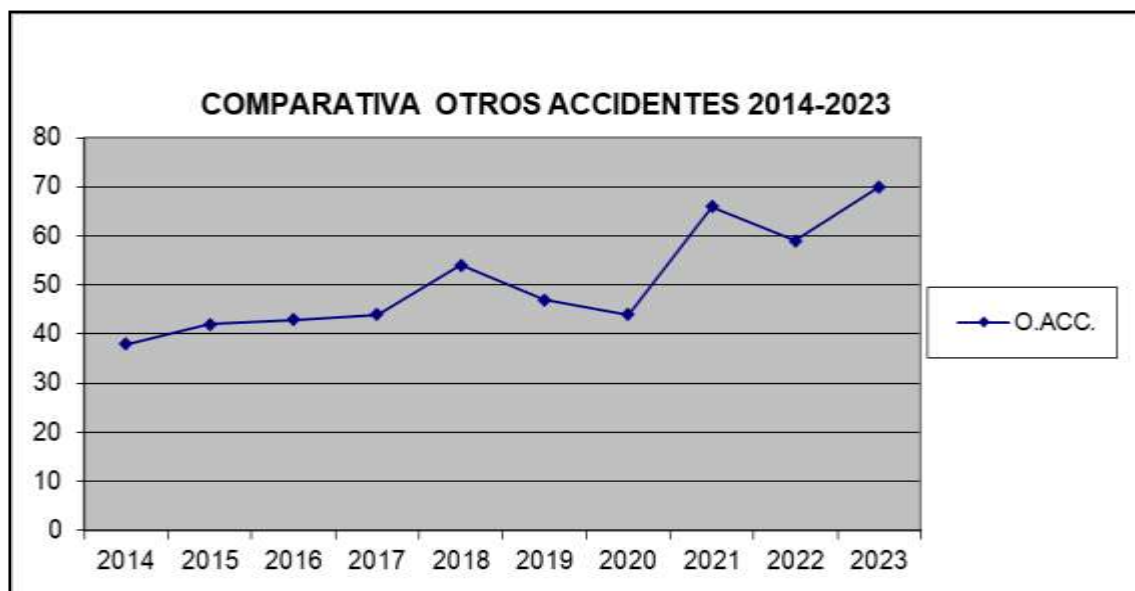


Figura 8. Evolución Otros Accidentes últimos 10 años

El 3% (7) de los cadáveres autopsiados pertenecían a personas que fallecieron en accidentes laborales (Tablas I, II y III), siendo los 7 varones. En nuestra casuística, los accidentes de tráfico que se producen in itinere o mientras se realiza una actividad laboral y las muertes naturales que los tribunales luego consideran accidentes laborales, se clasifican como accidentes de tráfico y muertes naturales, por lo que es posible que el número de fallecidos por esta causa en Navarra sea más alto que el reflejado en esta memoria. La figura 9 muestra la evolución de las autopsias practicadas por fallecimientos en accidentes laborales en los últimos 10 años.



Figura 9. Evolución Accidentes Laborales últimos 10 años

En 2023 se practicaron 7 autopsias por muerte de etiología médico-legal homicida. De los 7 estudios, 6 pertenecían a varones fallecidos. Con respecto al mecanismo en los varones, 4 fallecieron por heridas de arma blanca y 2 por traumatismo contuso. La mujer víctima de homicidio falleció por heridas de arma blanca. (Tablas I, II, III y VII). La figura 10 muestra la evolución de las autopsias practicadas por la etiología médico-legal homicida en los últimos 10 años.

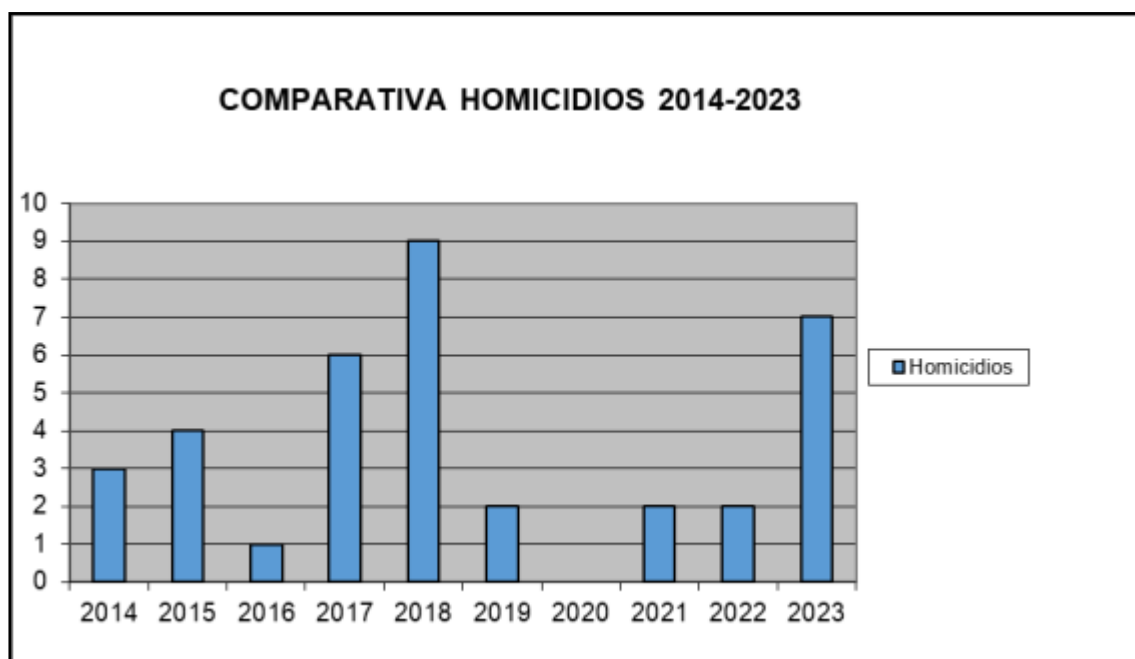


Figura 10. Evolución Homicidios últimos 10 años

Este año se han contabilizado 3 muertes por reacción adversa a drogas (Tablas I, II, III y XI), 2 varones y 1 mujer. La figura 11 muestra la evolución de las autopsias practicadas de esta etiología médico-legal en los últimos 10 años.



Figura 11. Evolución Muertes por Drogas últimos 10 años



En 2023 no se ha producido ninguna muerte no clasificable. Con este concepto se incluyen las muertes violentas en las que, conociendo la causa, las investigaciones no permiten su clasificación en cuanto a la etiología médico-legal. En la Tabla I se recoge que hay 1 fallecimiento clasificado como indeterminado, donde no se ha podido establecer una causa de muerte específica.

## **SERVICIO DE CLÍNICA FORENSE**

La aprobación del Real Decreto 386/1996, de 1 de Marzo y modificado por el Real Decreto 1619/1997, de 27 de Octubre, así como el Reglamento Orgánico del Cuerpo de Médicos Forenses aprobado por Real Decreto 296/1996, de 23 de Febrero y la aprobación del Decreto Foral 355/2000, de 13 de Diciembre, por el que se crea el Instituto Navarro de Medicina Legal y se aprueba su reglamento de funcionamiento , con entrada efectiva en funcionamiento el 15-9-02, supuso un cambio sustancial en el funcionamiento de la medicina forense, permitiendo un funcionamiento capaz de ofrecer más flexibilidad y eficacia a los requerimientos que han venido haciendo los distintos tribunales, juzgados y fiscales en el ámbito de la pericia médica, permitiendo a su vez integrar en dicho INML y CF a otros profesionales que también desarrollan su labor forense en dicho ámbito (psicólogos y trabajadores sociales).

Este hecho ha supuesto un desafío de organización pasando de un sistema individual y diverso en los sistemas de trabajo (en función de los diferentes individuos), a una mayor homogeneización de las diferentes pericias, lo que favorece la interpretación judicial de las mismas. Esto permite la creación de protocolos de actuación y la formación de especialistas en los distintos campos de la medicina forense, reto éste (formación de especialistas) al que nos seguimos enfrentando en la actualidad y en el que llevamos un gran retraso con respecto a otros INMLCF similares en población.

Este servicio, como comentamos en memorias anteriores, se cubre en los distintos partidos judiciales con la presencia física del médico forense los días de la semana asignados para cada juzgado, tras consultar con los distintos jueces de los 5 partidos judiciales. Actualmente, además de las consultas diarias en Pamplona se realizan dos consultas diarias en Tudela, dos consultas a la semana en Estella y en Tafalla y una consulta semanal en Aoiz. Las eventualidades que pudieran surgir fuera de los días de consulta se cubren con el servicio de guardia o con la movilización extraordinaria de uno o más recursos en su caso.

Desde enero de 2003 se han comenzado a registrar, con una base de datos propia, los distintos procedimientos ordenados desde las instancias judiciales, incluyendo los de todas las sedes de Navarra, lo que nos permite en los últimos años recoger en la memoria datos reales sobre el trabajo realizado en este ámbito de la medicina-legal. En octubre

de 2012 se produce la integración del INML y CF en AVANTIUS lo que supuso un nuevo sistema de registro, que llevó a que en los siguientes años (2012-2016) se desarrollaran tablas comparativas con distinto formato al anterior. La incorporación del registro de asuntos de Trabajo Social y de los Juzgados de Familia supuso la inclusión en AVANTIUS de nuevos motivos de registro dando lugar a un nuevo modelo en las tablas de clínica de tal modo que en la presente memoria se incluye una comparativa solamente con el año 2018, 2019, 2020, 2021, 2022 y 2023. Ahora nos enfrentamos a una cuestión relevante al tratar de adaptar los conceptos recogidos en el registro de casos de la clínica médico-forense, muchos de los cuales son obsoletos o reiterados, con la dificultad que si los eliminamos desaparecen los expedientes y no se pueden buscar esos casos en el historial, por lo que se ha optado por añadir los conceptos nuevos, sin suprimir los que ya no se usan, lo que en ocasiones genera confusiones a los funcionarios de los juzgados a la hora de realizar peticiones a la clínica forense.

En 2023 se registraron en la Clínica Médico Forense de Navarra 6121 asuntos (Tabla XIII y gráfico de Tabla de clínica 2023), 254 (4,3%) más que en 2022.

Se han seguido utilizando medios telemáticos, fundamentalmente en los internamientos involuntarios y en las incapacidades civiles. Generalmente se realizan en el despacho del magistrado. Disponemos de 3 ordenadores portátiles (1 para médicos, 1 para psicólogos y 1 para trabajadores sociales) que podemos utilizar para cualquier tipo de procedimiento o reunión virtual, con la plataforma Cisco Webex. También utilizamos de forma excepcional otros medios como videollamadas por WhatsApp. Así mismo se sigue explotando la modalidad de teletrabajo y se siguen realizando informes a la vista de informe. Poco a poco se ha ido disminuyendo la utilización de medios telemáticos y los informes a la vista de informes, reduciéndose al mínimo posible y siempre que garantice una adecuada realización de las pericias. Las medidas de higiene, ventilación y distancias en las consultas se eliminaron y se utilizan las medidas de protección estándar, cuando así lo requiere el caso.

El número mayor de pericias corresponde a los informes de sanidad en agresiones: 1716, número similar al año anterior. De los 425 (51 menos) expedientes por accidentes de tráfico (incluidos atropellos), 237 son por pericias

extrajudiciales (215 en 2017, 269 en 2018, 341 en el 2019, 291 en 2020, 340 en 2021 y 333 en 2022). Este apartado se vio claramente influenciado por las medidas de

recuperación de la movilidad que se han llevado a cabo tras la pandemia. Este año se ha producido un notable descenso de este tipo de periciales, entendemos que debido al retraso en la elaboración de este tipo de informes (debido a la saturación de la clínica forense, se comunica a las partes que hay un retraso en la elaboración, de 8-12 meses. Tenemos la impresión que se usa esta vía para tener un informe a bajo coste y no tanto por discrepancia fundada con la oferta motivada) al dar preferencia a los asuntos judiciales. Desde finales de 2018 se ha establecido por la DG de Justicia el cobro de tasas en este tipo de procedimientos. Aquí se viene observando un progresivo y notable aumento de la morosidad en el pago de estas tasas por las compañías aseguradoras (1 en 2018, 13 en 2019, 21 en 2020, 39 en el 2021, 21 en el 2022), sin hacer frente al pago de las tasas. La explicación al descenso en el número de periciales extrajudiciales, entendemos que es debido a que por la saturación en la realización de las pericias judiciales desde el INMCF se optó por retrasar las citaciones de las peritaciones extrajudiciales por accidentes de tráfico, quedando 5 todavía por citar.

Además, hubo 969 casos que se registraron por el epígrafe que denominamos salud mental (con un leve incremento del 2%). En el concepto de salud mental, se incluyen los informes relativos a la exploración judicial a menores (37 asuntos), idoneidad de custodia (417 asuntos), similar a 2022; estar en condiciones de declarar (30 asuntos) con aumento del 100% e imputabilidad (485 asuntos), con un descenso del 5 %.

En la Clínica Forense este año se han realizado 509 valoraciones en el epígrafe de Maltrato Doméstico (incluyendo tanto médicas como psicológicas), un 15% superior al año pasado. Se han realizado 374 informes para apoyos a los discapaces (que sustituye al concepto de incapaces por la aprobación de la nueva ley de apoyo a las personas con discapacidad), cifra un 35 % superior al año anterior y 503 por internamientos psiquiátricos involuntarios, cifra similar a la del año pasado. Hubo 208 informes que tenían como finalidad estudios relacionados con cuestiones de toxicología, con un descenso del 14 %, de los cuales 133 de estos informes están relacionados con el Art.º 80.5 del Código Penal y 95 son informes toxicológicos que incluían muestra de cabello. A instancias de los Juzgados de lo Social se han realizado 82 informes, descenso del 20%. En 2022 se registraron 262 asuntos por agresiones sexuales, cifra un 15% superior al año 2022, 18 accidentes laborales un 20% superior al año anterior. 4 casos de mala praxis médica (43 % inferior al año anterior).

El resto de informes registrados obedecen al concepto de “otros” (281).

En el ámbito de trabajo social se realizaron un total de 239 informes (cifra un 20% inferior al año anterior), 110 relativos a altas y bajas en el punto de encuentro (830% menos), 29 sobre intervenciones sociales (22% menos) y 36 por derivación al servicio de coordinación de parentalidad (100% superior).

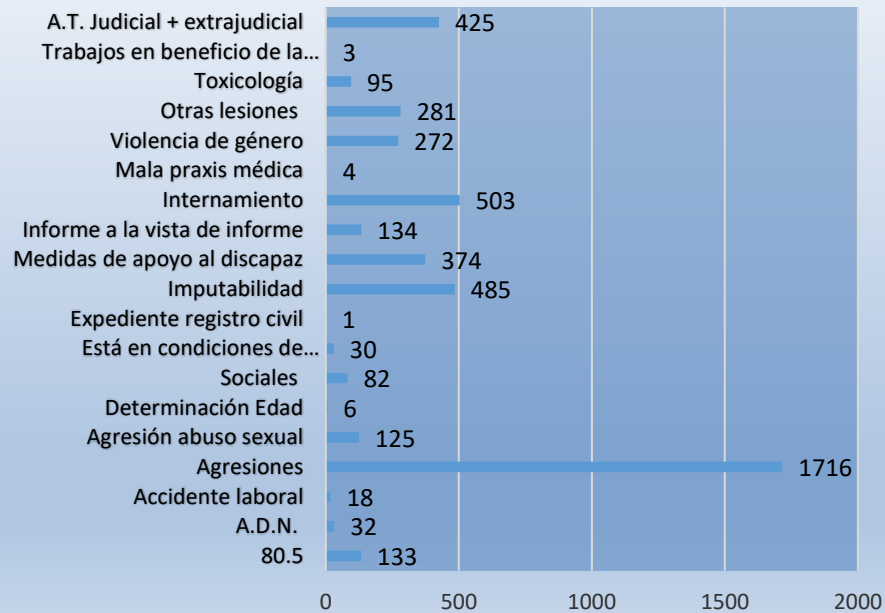
Con criterio general el número de asuntos tiene que multiplicarse por 3-4 para cuantificar el número de consultas realizadas.

Además de lo señalado se han realizado 389 comparecencias a informar en acto de juicio sobre los informes realizados, un 8% más que en el año anterior.

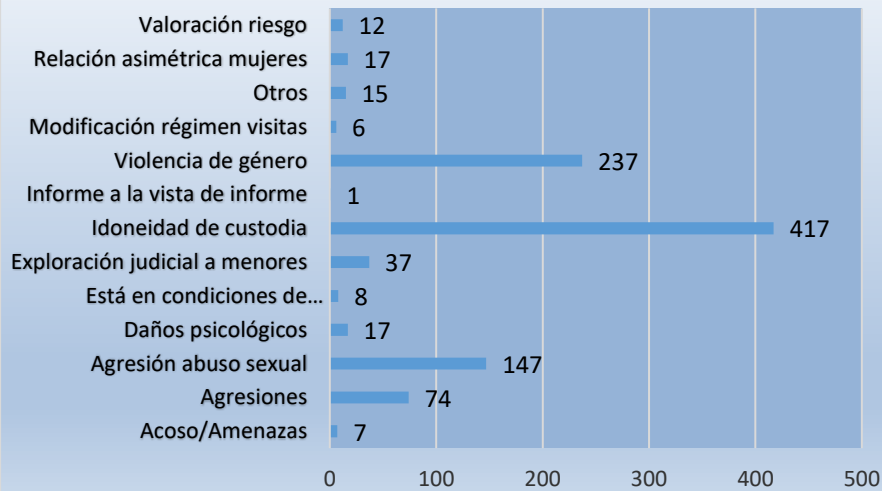
Tras la incorporación de las psicólogas y trabajadora social al INML y CF se realizan pericias conjuntas médico forense-psicólogo- trabajador social cuando es necesario, dando lugar a la creación efectiva de las Unidades de Valoración Integral de Violencia de Género, creada como tal dicha unidad con personal específicamente adscrito, por RESOLUCION 76/2019, de 14 de febrero, de la Directora General de Justicia. Se están implementando los medios para pasar de un sistema en el que se valora qué implicados deben ser vistos y por qué profesional (Médico, Psicólogo, Trabajador Social) a ver a todas las personas involucradas, para obtener una visión global, pero esto requiere más personal, del que por desgracia tenemos en la actualidad.

Hay una psicóloga adscrita a Tudela. También se desplaza un médico forense para determinadas periciales del ámbito de la salud mental.

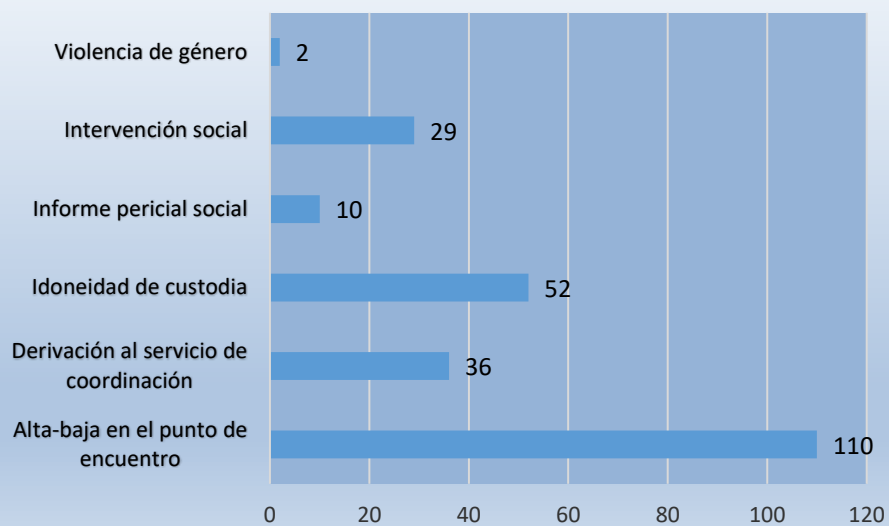
## Expedientes médicos



## Expedientes psicológicos



## Expedientes sociales



## **OTRAS CUESTIONES DE INTERÉS DEL TRABAJO MÉDICO-FORENSE**

Como comentario aparte sobre la labor realizada e independientemente de cuestiones relacionadas con patología y clínica, debemos señalar diversos aspectos:

- Los estudios de toxicología se realizan habitualmente en los laboratorios del Instituto Nacional de Toxicología de Barcelona (nuestro centro de referencia). En este centro se realizan también informes anatomopatológicos, criminalísticos y biológicos de las muestras remitidas por nosotros para completar los estudios necrópsicos. Dado que continúa el retraso en resolver los análisis por acumulación de trabajo en el INT y CF (recientemente hemos recibido los resultados de los estudios histopatológicos de 2 autopsias realizadas en 2019), señalábamos en distintas memorias anteriores como necesario que en la Comunidad Foral de Navarra se implantaran laboratorios capaces de dar respuesta ágil y de calidad a los estudios solicitados desde el INML y CF. A este respecto se indicaba que la puesta en marcha de la nueva sede del Servicio de Patología del INML y CF y la inminente contratación de un especialista en anatomía patológica, cubriría las necesidades de diagnóstico microscópico de las autopsias médico-legales. En este caso se cuenta además con la ventaja de que la mayor parte del aparataje ya está instalado y disponible en la sede del servicio de patología. Pues bien, entendemos que, por razones económicas, no se ha puesto en marcha este servicio por lo que sigue el retraso en los estudios anatomopatológicos (hay informes remitidos algún año antes al INTCF, de los que todavía no tenemos los resultados. Esta misma semana pasada han llegado unos resultados de una autopsia realizada en el año 2019). Se podría plantear una solución a más largo plazo que es formar a médicos forenses, del servicio de patología en el estudio histopatológico, con la firma de un convenio con el SNS-O

En conversaciones con responsables de Nasertic están planteándose acreditarse para estudios químico-toxicológicos. Seguimos creyendo muy conveniente que se desarrollen estas técnicas en ese laboratorio y que se puedan remitir muestras a NASERTIC para estudio toxicológico en un futuro próximo, señalando que se seguirá la misma dinámica utilizada para el alcohol. Remitir durante un periodo de tiempo las distintas matrices a NASERTIC e INT CF y valorar comparativamente los resultados de los dos laboratorios.



Todo esto redundaría en una respuesta rápida a las cuestiones forenses planteadas en este ámbito, emitiéndose los dictámenes en plazos muy ajustados en el tiempo, lo que satisfaría las demandas de los ciudadanos.

- En 2010 NASERTIC comenzó a realizar estudios de biología forense con muy buenos resultados. A este respecto, el laboratorio ha sido autorizado por la Comisión Nacional para el Uso Forense del ADN (CNUFADN) para la realización de análisis de ADN con fines forenses, lo que acredita su calidad. En los últimos años desde el INML y CF se han remitido regularmente muestras para estudios biológicos. Estamos muy satisfechos con la calidad y la rapidez con la que nos llegan los resultados (la rapidez es de especial relevancia en los casos de necesidad de identificación de las víctimas cuando no existen otros medios para ello, ya que supone que las familias no pueden disponer del cadáver hasta la correcta identificación del mismo).

- Como comentamos en memorias anteriores desde las Instituciones Forales y Estatales, se ha relanzado el tema de la atención a víctimas de agresión sexual y maltrato siendo nuestra coordinación con la medicina asistencial especializada del SNS-O (Ginecología, Pediatría, Urgencias, etc...) creemos que satisfactoria y fluida. Señalábamos en memorias anteriores que debe mejorarse la formación de la atención primaria en estos aspectos si bien somos conocedores que en los últimos años se ha hecho un esfuerzo importante en esta materia, que finalizó con la elaboración de un protocolo de actuación en los casos de agresión sexual en los que hay sospecha de sumisión química (se ha elaborado un protocolo, consensuado con los servicios de ginecología y pediatría del SNS\_Osasunbidea). Sigue pendiente de desarrollar un protocolo conjunto con el SNS-Osasunbidea de atención a los ancianos. Se siguen realizando contactos puntuales con el Servicio de Urgencias de Pediatría y Ginecología para concretar con dichos servicios algunas actuaciones para mejorar la atención a víctimas de agresión sexual, como en las sospechas de sumisión química. A este respecto seguimos pendientes de concretar junto con la Junta de Jueces de Instrucción, un nuevo protocolo de actuación para una mejor coordinación en esta materia, que principalmente recoja la presencia policial desde el inicio para mejorar la atención a la víctima, especialmente en los casos en los que no tiene claro si desea denunciar.

- Desde 2006 nos hemos incorporado a la Comisión de Seguimiento del Acuerdo Interinstitucional para la Atención Integral a Mujeres Víctimas de Maltrato Doméstico y/o Agresiones Sexuales que dirige el Instituto Navarro para la Familia e Igualdad y que pasó a denominarse Comisión de seguimiento del III acuerdo interinstitucional para la coordinación ante la violencia contra las mujeres en Navarra.

Se ha renovado nuestra pertenencia a dicha comisión tras las modificaciones que se produjeron en 2013 a este respecto. Se participó en la elaboración de la nueva Ley contra la violencia de género. En relación con la atención a estas víctimas se ha venido participado en un grupo de trabajo junto con personal del SNS-O y cuerpos policiales con la finalidad de proponer un modelo de parte de lesiones común a todo el sistema asistencial si bien, hasta donde sabemos, sigue pendiente de implementarse, al menos en su totalidad, en salud.

También participamos en la Comisión Interinstitucional de Prevención del Suicidio, y dentro de la misma en un estudio científico sobre el suicidio.

- En febrero de 2009 se publica el Real Decreto 32/2009, de 16 de enero, por el que se aprueba el Protocolo Nacional de Actuación Médico-forense y de Policía Científica en Sucesos con Víctimas Múltiples. A dicho protocolo se adhiere la Comunidad Foral de Navarra. Desde 2010 se han mantenido y se siguen manteniendo reuniones con la Agencia Navarra de Emergencias y con los distintos cuerpos policiales con competencias en Navarra con el fin de coordinar adecuadamente la intervención médico-policial en estos casos, acudiendo regularmente a las reuniones que la Comisión Nacional de Sucesos Sobre Víctimas Múltiples convoca en Madrid. En este sentido se realizó un curso de formación junto con Policía Foral, quedando pendiente la realización de un simulacro a mayor escala que estaba previsto se llevará a cabo en el 2020 y finalmente se llevó a cabo en 2 tandas en junio de 2021, dando formación teórica y un pequeño simulacro para familiarizarse con los formularios de Interpol, tanto a las distintas policías presentes en la Comunidad Foral de Navarra como a Médicos Forenses y Auxiliares de Autopsia del INMLyCF. En estos cursos se participó como personal docente.

- Actuamos como detectores de donantes de tejidos extrahospitalarios poniendo en contacto a los familiares de los fallecidos con el coordinador de trasplantes cuando

expresan su deseo de donar, dando lugar a lo que se ha llamado el “Modelo Pamplona” en el ámbito de la Comunidad Trasplantadora Nacional e Internacional. Esta actuación también se vio afectada por la situación pandémica, reanudándose con normalidad cuando la situación lo permitió. Se realiza tanto en casos de muerte cerebral como de muerte en asistolia.

- Colaboramos desde hace años con el Instituto de Salud Pública del SNS y con el INE desde el 2019 con el fin de aportar datos sobre mortalidad.
- Hemos establecido contactos con otros equipos médicos del SNS, Facultad de Medicina de la Universidad de Navarra y en otras Comunidades Autónomas con el fin de integrarnos en diversos estudios de interés en el ámbito médico-legal. Actualmente tenemos en marcha algunos estudios en colaboración con personal del SNS, como la base de datos Major Trauma y un estudio con la DGT relativos a accidentes de tráfico, institución a la que desde enero de 2019 remitimos datos como fuente fiable para la comprobación de cifras de fallecidos en dichos accidentes.
- Personal del INMLy CF ha participado como ponente en diversos Cursos para médicos forenses y otros colectivos en la Comunidad Foral de Navarra y en otras Comunidades del resto de España. Siempre se ha colaborado con los distintos colectivos, ya fuera de forma remunerada, de acuerdo a las retribuciones de Gobierno de Navarra, o bien de forma desinteresada.

## **NECESIDADES DETECTADAS**

### **1.-NECESIDADES DE PERSONAL**

1-1.- Incremento de la plantilla de Médicos Forenses en una persona.

En enero de 2018 nos dirigimos a la DG de Justicia mediante un escrito que decía:

“Con fecha 18-10-02 se publica en el BON la Orden Foral 147/2002, de 6 de septiembre, del Consejero de Presidencia, Justicia e Interior, por la que se declara la entrada en funcionamiento del Instituto Navarro de Medicina Legal (INML) con efectos desde el 15 de septiembre de 2002, lo que suponía la entrada efectiva de funcionamiento de dicho Instituto”.

Previamente a esta resolución, y tras la primera norma que constituía el INML y su reglamento (D.F. 355/2000, de 13 de noviembre modificado por el D.F. 396/2001, de 15 de octubre), se han ido publicando distintas resoluciones con nombramientos de Jefe de Servicio de Patología y Clínica, Director... que han propiciado la situación actual. El INMLyCF tiene una estructura sencilla en cuanto a cargos directivos buscando principalmente funcionalidad. En su creación, la plantilla era de 9 médicos forenses, incluyendo la Dirección. En 2005 se incorpora un médico forense como interino de refuerzo, consolidándose la plaza en 2006 y creándose una nueva. También se ocupó, después de muchos años, la plaza de jefe de servicio de clínica que deja libre el Director del INMLyCF, propiciando la situación actual de la plantilla de 13 médicos forenses de los cuales dos tienen su destino en Tudela. Esto se acerca a la dotación de plantilla que se viene reclamando de 14-15 médicos, para acercarnos a la media de médicos forenses, en relación a la población, de dotación de los INMLyCF de España (hay que tener en cuenta que estas plantillas también habrán aumentado en este tiempo). La estructura del INML ha crecido desde entonces en otras áreas mejorando en cuanto a

personal auxiliar y de tramitación, psicólogos, trabajadores sociales, pero no en cuanto a médicos forenses.

Por resolución 74/2007, de 26 de marzo, del Director General de Justicia, se adscribe funcionalmente al personal de la Sección de Orientación Técnica y Psicología Forense del Servicio Social de Justicia al Servicio de Clínica Forense del INML. Como se recoge en la resolución, la adscripción es funcional y sin perjuicio de las especificaciones contenidas en la Ley Orgánica 5/2000, de 12 de enero, de Responsabilidad Penal de los Menores. En la práctica supuso la adscripción funcional

de una psicóloga al INMLy CF y la incorporación de una nueva ese año. En febrero de 2009 se adscribe funcionalmente una trabajadora social al INML. En los años siguientes, siguiendo las directrices de la Ley Orgánica 7/2015 que ha reformado la L.O. del Poder Judicial y que permite que los psicólogos y trabajadores sociales entren a formar parte del Instituto en Navarra, se han ido incorporando las personas que realizaban su trabajo en los Juzgados de Familia y además se ha incrementado la plantilla en dos psicólogas más y una trabajadora social más, de tal manera que ahora funcionalmente dependen del INMLy CF 8 psicólogas y 3 trabajadoras sociales. Se estima necesario el aumento de ambas especialidades forenses, siendo más perentorio el aumento de al menos 1 plaza en trabajo social.

Desde el punto de vista de la actividad en los IMLyCFs la ya mencionada Ley Orgánica 7/2015 que ha reformado la L.O. del Poder Judicial propicia el necesario cambio de denominación añadiéndole a la de Medicina Legal, las Ciencias Forenses, de tal manera que entendemos procede el cambio de denominación de Instituto Navarro de Medicina Legal al de Instituto Navarro de Medicina Legal y Ciencias Forenses, máxime cuando en nuestra Comunidad la incorporación de psicólogos y trabajadores sociales es un hecho consolidado.

A finales de 2020 se recopiló información en los distintos IML y CF, y con los datos del censo provincial a 1 de enero de 2020 se detectó que éramos la provincia de España, incluidas las 2 ciudades autónomas. Esta situación conllevó una sobrecarga de trabajo, que supuso un retraso en la elaboración de informes periciales. Esto además supone la renuncia a realizar actividades docentes y formativas, así como a la investigación, ya que para estas labores se requiere que se les pueda dedicar tiempo y desgraciadamente ahora carecemos del mismo. Con el aumento progresivo de plantilla, como ya hemos

mencionado “ut supra”, nos vamos acercando a la media estatal del año 2020 (habría que volver a revisar todos los datos para ver cómo se han adecuado los demás INMLyCF al aumento progresivo y generalizado del volumen de trabajo que ha habido estos años. Sin estos elementos no podremos tener un IMLyCF puntero y al nivel que exige nuestra sociedad. Sin formación e investigación no se podrá estar a la vanguardia de los conocimientos necesarios para llevar a cabo nuestra labor pericial. Se están llevando a cabo sesiones clínicas que sirven para discusión de casos y unificación de criterios, pero no con la frecuencia necesaria y deseada, ya que supone un esfuerzo adicional que los profesionales no pueden realizar ya que están centrados en sacar el trabajo diario. Va aumentando progresivamente el número de médicos forenses, por lo que la ratio va mejorando, acercándonos a la media de los otros INMLyCFs, (un ejemplo es la Comunidad autónoma de La Rioja, que con menos de la mitad de población tiene una plantilla de 8 Médicos Forenses, desde hace varios años, lo que haría que a Navarra le correspondiera una plantilla de al menos 16 Médicos Forenses, lejos de los 13 actuales). En las distintas memorias, desde hace varios años, se ha reflejado la necesidad de la ampliación de la plantilla de médicos forenses. Se señala que sin necesidad de crear una estructura compleja si es imprescindible tender a una especialización de la pericia. Esta necesidad de aumento de plantilla también está ligada a la de especialización de la actividad que se recoge en las necesidades organizativas. Esto afecta a todas las áreas de la pericia médica. Cada vez son más las peticiones de pericias en el ámbito de la salud mental (entre 1/3-1/4 de los informes del servicio de clínica del INM y CF, tienen que ver con este campo). La situación creada con la modificación de la Ley Orgánica del Poder Judicial por la L.O. 7/2015, la promulgación de la Ley 35/2015 con el nuevo Sistema de valoración de daños personales en accidentes de vehículos a motor y el R.D. 1148/2015 que regula las pericias a particulares por los Institutos de Medicina Legal y Ciencias Forenses, requiere de un trabajo mucho más arduo en la valoración de lesionados por accidentes de tráfico y también en otros ámbitos, puesto que se emplea por analogía para la valoración de lesiones por otras etiologías (agresiones, imprudencias de otra naturaleza, etc.). Este nuevo sistema de valoración es mucho más complejo y en el caso de las pericias a particulares conlleva una labor administrativa añadida a la que se realiza en los procedimientos judiciales. Es cierto que, por otro lado, los accidentes de tráfico que sean reputados de imprudencia leve ya no exigen la

intervención del médico forense a través del juzgado correspondiente como antes, pero el asunto llegará por el procedimiento extrajudicial y requerirá, por su mayor complejidad, una dedicación mayor por parte de los médicos forenses, además de las sesiones clínicas necesarias para consensuar los criterios de aplicación del sistema a casos concretos, que con ocasión de la pandemia supuso una complicación por la suspensión temporal de tratamientos y seguimientos, que supuso un alargamiento en los procesos curativos y de estabilización lesional, que se ha corregido en la actualidad (salvo por las listas de espera que afectan al SNS-O).

Se lleva planteando la necesidad de creación de la Unidad de Valoración Forense Integral para los casos de violencia de género a la luz de lo dispuesto en la disposición adicional segunda de la Ley Orgánica 1/2004 de 28 de diciembre, de Medidas de Protección Integral contra la Violencia de Género. La presencia funcional en el INML y CF de profesionales del ámbito médico, del ámbito de la psicología y del trabajo social permitía completar la plantilla a los efectos de lo comentado en la Ley Orgánica 1/2004. La finalidad de las UVFIs es principalmente coordinar e integrar toda la información de carácter sociofamiliar, psicológica y médica en una única valoración. Recientemente se ha planteado la necesidad de que

estas unidades asuman una mayor implicación en la valoración del riesgo en las víctimas y el INML y CF se ha adherido al sistema VioGen, participando profesionales médicos y psicólogos en varios cursos de formación de dicho sistema. En diciembre de 2022 se ha comenzado a implementar el funcionamiento de la UVFI asignando un médico, una psicóloga y una trabajadora social que progresivamente van realizando informes integrales conjuntos (por distintas vicisitudes se ha alargado este procedimiento, pero ya se está elaborando un protocolo de actuación en este ámbito, para que se actué de forma coordinada entre las 3 especialidades forenses. Para el desarrollo completo de estas unidades es necesario que las personas integrantes se especialicen en Violencia de Género, que en estos momentos ya lo están, más personal, ya que evaluar en todos los casos a todas las partes en este tipo de delitos incremento de forma considerable el número de pericias, con lo que nos volvemos a encontrar con el hecho de que tenemos la peor dotación de médicos forenses de España y que sería necesario también un Trabajador Social para atender los casos de Violencia de Género de Tudela Tafalla y

Estella. Hay que tener en cuenta también que cuando se ofrecen pericias que ofrecen mejor información, suele aumentar el número de solicitudes de estas pericias.

Por todo lo mencionado, como ocurre en gran parte de los IML y CF, y que deben servir de ejemplo a los demás, la plantilla debe evolucionar hacia la creación de plazas de médicos forenses especialistas de tal manera que en el ámbito de la Patología Forense deberían ejercer su trabajo, al menos, dos médicos forenses y un especialista en anatomía patológica; en el de Psiquiatría, 4 médicos forenses expertizados (lo ideal sería contar con algún especialista en psiquiatría); en la UVFI un forense con una formación-capacitación específica en este campo y en Valoración de Daño Corporal otros tres médicos forenses expertizados, con una plantilla de 7-8 médicos generalistas. Lo que llevaría a una plantilla necesaria de 15-16 médicos-forenses, que se acercaría a la media de las plantillas de los INMLyCFs

#### 1-2.- Estabilización de la plantilla de Psicólogos Forenses.

En el año 2021 se incorporaron 3 nuevos psicólogos, lo que no ha supuesto el fin de los retrasos en este ámbito pericial, por diversas circunstancias (alguna baja y que hasta que se forman adecuadamente, pasan unos meses, en los que además el personal que les forma no puede desempeñar su labor pericial con el mismo rendimiento). Sin embargo, ya no se derivan estos caos a peritos externos, se está obteniendo una mayor uniformidad en las periciales realizadas y se está reduciendo

Desde el punto de vista de la actividad en los IMLyCFs la ya mencionada Ley Orgánica 7/2015 que ha reformado la L.O. del Poder Judicial propicia el necesario cambio de denominación añadiéndole a la de Medicina Legal, las Ciencias Forenses, de tal manera que entendemos procede el cambio de denominación de Instituto Navarro de Medicina Legal al de Instituto Navarro de Medicina Legal y Ciencias Forenses, máxime cuando en nuestra Comunidad la incorporación de psicólogos y trabajadores sociales es un hecho consolidado.

El reto actual es que las plazas creadas sean ocupadas por psicólogos forenses titulares, para que no vuelva a haber movimientos de estos profesionales, que implica formarles, con el retraso que eso supone para elaboración de informes. Añadido a esto está el hecho de que para las plazas de psicólogo y trabajador social forense, no se solicita



ninguna especialidad diferente a la general sanitaria, lo que hace que la gente que llegue no tenga formación pericial, ni del ámbito forense.

#### 1-3.-Nombramiento de un trabajador social forense.

La creación de plazas de psicólogos forenses, destinando 1 de ellos a Tudela, ha hecho que aumente el volumen de trabajo que se solicita a los Trabajadores Sociales, que atienden a los Juzgados de Familia y Violencia sobre la Mujer, fundamentalmente, así como al resto de órganos judiciales cuando se requiere su intervención (un profesional está integrado en la UVFI). Esto hace que se requiera el incremento de 1 plaza de estos profesionales, que atendería los juzgados de Tudela, Tafalla y Estella, como ya se ha manifestado anteriormente.

#### 1-4.- Nombramiento de un Especialista en Anatomía Patológica o en su caso médico forense experto en Anatomía patológica.

Su finalidad es contar en nuestro Instituto con un especialista para realizar los estudios microscópicos de las autopsias judiciales de Navarra. Este nombramiento, que tiene que ir aparejado al nombramiento de un técnico en anatomía patológica, estaba pendiente de ser efectivo cuando acabaran las obras del Servicio de Patología Forense del INML y CF, y debía permitir no depender del Instituto Nacional de Toxicología para los informes microscópicos lo que agilizaría la emisión de informes y diagnósticos necrópsicos como se ha comentado previamente. Este nombramiento, que inicialmente se preveía sencillo, se complicó en su momento por falta de especialistas, se ha solicitado desde 2010 y no se ha proveído por las restricciones, dada la situación económica. A nuestro entender sigue siendo una necesidad de primer nivel, máxime tal como va mejorando las cuestiones relativas a otros estudios complementarios.

Los resultados desde el INT y CF se retrasan más de 1 año (este año han llegado resultados de autopsias realizadas en el 2019), lo que tiene a las familias en un duelo prolongado, sin resolver, que prolonga el sufrimiento de forma innecesaria. Esta es una opción que se está extendiendo en los IML y CF de las diferentes CCAA que demuestra interés por las necesidades de los ciudadanos y que a su vez avanza en la competencia científica de los propios IML y CF.

Una solución alternativa que se ha llevado a cabo en la mayor parte de los servicios de patología de los IML y CF es la formación (“expertización”) en Histopatología de 1-2 médicos forenses durante un período de 18-24 meses. Esto conlleva la contratación de médicos que cubran esos puestos mientras el médico forense está realizando dicha formación.

#### 1-5.- Creación de una nueva plaza del Cuerpo de Tramitación.

La plantilla actual de personal auxiliar en INML es de 6 funcionarios del Cuerpo de Tramitación de la Administración de Justicia y un funcionario del Cuerpo de Auxilio Judicial. Una de las plazas de Tramitación ejerce su función en días alternos, en el servicio de patología y en el servicio de clínica, cuando no está en el primero.

El aumento de volumen de trabajo que generan 3 psicólogos más dio lugar a una mayor labor administrativa, como también lo estaba haciendo el volumen creciente de procedimientos de tráfico extrajudiciales que llevan una ardua labor administrativa que recae exclusivamente en el personal del INMLyCF, ya que son procedimientos que no pasan por los juzgados. Se creó una nueva plaza (6) por lo que las necesidades del partido judicial de Pamplona están cubiertas, pero quedaría pendiente la creación de una plaza de Tramitador en el partido judicial de Tudela, ya en los partidos judiciales que no son Pamplona, no se cuenta con apoyo administrativo, por lo que los médicos forenses, y en el caso de Tudela también la psicóloga, hacen tareas administrativas, que les detraen tiempo de su desempeño pericial.

Como hemos señalado repetidamente en otras memorias, es necesario arbitrar mecanismos para que los Médicos Forenses que atienden los Servicios de Clínica Forense en los Partidos Judiciales de Tafalla, Estella y Aoiz cuenten, además, con el auxilio ocasional de personal administrativo durante sus días de consulta en las distintas localidades ya que actualmente los médicos realizan funciones de oficina además de las propias de su función pericial quedando a la buena voluntad de los funcionarios del Juzgado la atención y colaboración con el médico forense y psicóloga forense en el caso de Tudela, como se ha mencionado anteriormente.

#### 1-6.- Auxiliares de Autopsia.

Como ya comentamos en las memorias anteriores, las necesidades del servicio requirieron el nombramiento de un cuarto auxiliar (abril de 2017): circunstancias sobrevenidas al comienzo (febrero) del año 2017 llevaron a una transformación en la prestación del servicio de tal manera que con fecha 13 de marzo se implementó un modelo totalmente satisfactorio con cobertura del servicio por parte de los auxiliares de autopsia con presencia física de dos de ellos en horario de 8 a 15 horas, un tercero de 15 a 22 horas y un cuarto de guardia localizada. Este sistema generó que hubiera un elevado exceso de número de horas trabajadas por este colectivo. En el 2021 se creó una 5ª plaza de auxiliar de autopsia para solventar este problema.

En este momento persiste la reivindicación de aumento de nivel de los auxiliares (totalmente justificada), cosa que ya se ha producido en otros IML y CF y en personal del Gobierno de Navarra con similares funciones y que desde esta dirección consideramos necesaria y adecuada, máxime cuando realizan tareas superiores al nivel reconocido actualmente y que con motivo del COVID-19, se vieron incrementadas (recogida de muestra en los cadáveres para realización de PCR, para tener los resultados previamente a realizar el estudio necrópsico. Ahora con la vuelta a la normalidad del horario del laboratorio de biología del CHN, cerrando a partir de las 19h se tienen los datos anteriormente cuando se puede por el horario, o posteriormente a la autopsia). Creemos necesario que los auxiliares de autopsia tengan la categoría profesional de técnico de anatomía patológica, máxime cuando el personal que realiza tareas similares a las funciones que ellos desarrollan, en el SNS-O, tienen reconocida esta categoría, para que no se produzca una discriminación con estos trabajadores tanto a nivel autonómico, como estatal.

#### 1-7.- Técnico en anatomía patológica.

Como comentamos en el epígrafe referente a la necesidad de contratar un especialista en anatomía patológica, el nombramiento de este está aparejado al de un técnico en anatomía patológica estando pendiente el nombramiento de ambos según lo comentado anteriormente.

## 2.- NECESIDADES ORGANIZATIVAS

## 2.1.- Servicio de Guardia del INML y CF.

En 2007 se publicó la Orden Foral 20/2007, de 19 de marzo, por la que se regulaba el servicio de guardias de los médicos forenses del INML, estableciéndose un servicio de guardia de 24 horas cubierto por dos médicos forenses con mejora económica del cobro de las mismas. Esta modalidad de servicio continúa en la actualidad. Cuando se negoció con la administración la entrada en servicio de este sistema de guardias se planteó la equiparación al personal médico del SNS en el ámbito del cobro de las guardias. Esta reivindicación sigue vigente. Actualmente en Comunidades Autónomas vecinas como el País Vasco se pagan las guardias de 24 horas a los médicos forenses con cantidades más elevadas que las establecidas en Navarra. Este sistema de retribución funciona desde hace años en la Comunidad Valenciana, se aprobó en 2007 en Andalucía y en 2008 en Cataluña y se ha aprobado en 2019 en Canarias. Y en el 2020 en todos los INMLyCF de territorio ministerio. Lo que supuso una novedad y un avance en su momento, con el compromiso de alcanzar los emolumentos de otras comunidades en las que se está pagando las guardias de 24 h. de forma superior (algunas de ellas con un nivel de bienestar muy por debajo de la nuestra), se truncó con la crisis económica. En Diciembre del año 2019 se aprobó por parte del ministerio de Justicia y se aplica desde Enero de 2020, en los INML y CFs del territorio ministerio, las retribuciones de los médicos forenses por guardias de 24 h. Lo que supone que las guardias de 24 h. tengan una retribución del doble de lo que se paga en Navarra. Esto genera una discriminación sobre los médicos forenses de este INMLyCF, que se une a los peores ratios de MF/habitante de todo los IMLyCFs del Estado.

Por dicho motivo en enero de 2020 pusimos una reclamación ante la Dirección General de Justicia, que se nos reconociera la retribución de las guardias de 24 h. como en el resto del estado. A fecha de 31-12-22 no se había recibido respuesta a dicha petición. En el 2023, a pesar del informe favorable del servicio jurídico de la Dirección General de Justicia, Función Pública denegó nuestra petición, ante lo cual iniciamos el proceso contencioso-administrativo correspondiente de reclamación.

## 2.2.- Convenio con el Servicio Navarro de Salud.

Respecto a lo recogido en la memoria del año pasado se han seguido los contactos, iniciados en 2014, de este director con distintas personas designadas desde la Dirección General de Salud con el fin de continuar conseguir algunas de las solicitudes reiteradas en las memorias anteriores.

#### *2.2.1 Colaboración de otras especialidades médicas con personal facultativo del INML y CF.*

Se iniciaron contactos con el SNS para que los médicos forenses puedan solicitar estudios complementarios en vivos y en cadáver. Tras varias reuniones con responsables del Complejo Hospitalario de Navarra no se ha podido concretar un procedimiento a seguir en cada caso. Sería bueno retomarlo nuevamente. Sí que se han conseguido contactos adecuados con Microbiología y Radiología si bien parece adecuado establecer procedimientos concretos para poder atender estas necesidades (en Radiología colaboran en el estudio de imágenes, complementario de los estudios autópsicos y para el estudio de la determinación de la edad en Menores No Acompañados, estando planteándonos a solicitar, además de estudio del carpo y ortopantomografía, estudio de TC de la articulación clavículo-esternal, como yo se realiza en algunos INMLyCF . Actualmente hay colaboración de especialistas del SNS-O que pudieran actuar como asesores de los Médicos Forenses para pericias de especial dificultad. Se ha logrado una relación fluida, aunque en alguna especialidad, y en casos especiales, puede no ser tan fácil esta cooperación. Sería bueno que la adscripción a las peritaciones sea voluntaria pudiendo materializarse este servicio en lo previsto en el Art. 473 de la Ley Orgánica 19/2003.

#### *2.2.2 Especialización del personal del INML CF.*

Seguimos considerando prioritario para el desarrollo científico y técnico del INMLyCF desarrollar un sistema que permita lograr una progresiva expertización o especialización en distintas áreas de la medicina legal por el personal del INML y CF. La finalidad es clara, la elaboración de informes con una mayor calidad y conocimientos científicos, que cada vez demandan más las partes, así como los jueces, magistrados y fiscales. En este sentido se han llevado a cabo contactos con los responsables del SNS siendo necesario profundizar en el contenido de los programas y su acreditación para poder desarrollarlos,

no encontrándose hasta el momento obstáculos u objeciones en el SNS que limiten esta vía.

Con independencia de que se pueda y se deba promover la expertización en todas las áreas de la Medicina Legal; Patología Forense, Traumatología Forense (Valoración de Daño Corporal) y Psiquiatría Forense. La más urgente es la del área de Psiquiatría, tanto por el volumen, como por la complejidad de algunos casos.

Seguimos insistiendo en que mientras se pone en marcha el sistema de expertizaciones habría que buscar la firma con el SNS de un convenio que permita solicitar estudios complementarios e interconsultas a los Médicos Forenses de forma más directa que la actual, como podría ser a través de la HCI.

### *2.2.3 Acceso a los Cursos de Formación para personal del SNS-O.*

Desde la Sección de Formación y Desarrollo Profesional del Servicio de Investigación, Innovación y Formación sanitaria se nos ha facilitado el acceso a los cursos de formación para el personal del SNS-O.

#### *2.3.1. Formación de médicos forenses titulares de nueva incorporación e interinos.*

En su momento, tras la incorporación al INMLyCF de los últimos médicos forenses tras aprobar la oposición, se realizó un periodo de formación teórica de los tres médicos forenses que aprobaron la oposición y para uno de ellos, que no había trabajado previamente de forma interina como médico forense, se elaboró un programa de formación práctica rotando por servicios asistenciales y médico-legales de nuestra Comunidad y fuera de ella. En el caso de incorporación de nuevos facultativos será necesario repetir esta actividad.

Sin necesidad de ser tan extenso, todo médico que acceda a la bolsa de interinos y no pueda acreditar un periodo de actividad en medicina forense de, al menos, 6 meses, necesita de periodo de formación tutelada, siempre con carácter previo y como requisito para su inclusión en las listas. El acceso sin formación previa, banaliza la importancia de las repercusiones que tienen nuestras pericias, tanto en el ámbito económico como en el de las libertades personales, también banaliza los conocimientos necesarios para ejercer esta labor pericial. La imparcialidad exigida es ineficaz sin una buena preparación

científica. Por lo tanto, es necesario planificar un sistema que garantice una formación reglada, mínima, teórico-práctica para poder empezar a realizar informes periciales. La experiencia adquirida tras la primera promoción de médicos forenses que aprueban por la Comunidad Foral nos permite en el INMLyCF ofrecer este programa de formación con la calidad adecuada.

El problema viene dado de la escasez de personas con formación en el ámbito de la medicina legal (cuestión tanto o más marcada que en otras especialidades médicas, máxime cuando es una especialidad que acaba de incorporarse hace apenas 2 años a la formación vía MIR), que hace que cuando necesitamos recurrir al servicio de empleo nos encontramos con que no podemos cubrir las vacantes. Este problema va a verse agravado por la edad de la plantilla actual, con 6 médicos forenses mayores de 60 años (casi el 50% de la plantilla).

### *2.3.2 Especialidad de Medicina Legal y Forense.*

Se ha elaborado una modificación de la vía de obtención del título de dicha especialidad, que ha pasado a integrarse en la oferta de formación de la vía MIR (médico interno residente), con una oferta de plazas MIR en la especialidad de Medicina Legal y Forense. Esto implicaba la creación de Una Comisión de Docencia y posteriormente una Unidad Docente. Se debía crear un convenio con el SNS debido a que el itinerario formativo implica que hagan parte de la formación en dicho servicio. Ya se había elaborado el boceto de dicho itinerario y los requisitos necesarios. Se buscó la integración de Navarra a dicho sistema nacional de formación, para lo que desde la Dirección General de Justicia y Políticas Migratorias se asumía el coste de formación. La Dirección General de Justicia y Políticas Migratorias se puso en contacto con el SNS para la firma del convenio correspondiente, pero en el último momento desde el Ministerio se paralizó todo el procedimiento a nivel estatal, achacándose este extremo al cambio de visión del nuevo equipo que se había incorporado. Al año siguiente 2022 se abrió nuevamente el plazo de acreditaciones, en esta ocasión el plazo dado por el Ministerio fue muy corto, aunque se prorrogó por otro breve espacio de tiempo. En este caso no se pudo llegar a tiempo al alegarse que habría que redactar un nuevo reglamento del INMLyCF. Seguimos a la espera de la elaboración de ese reglamento adaptado al Reglamento de los Institutos de Medicina legal y Ciencias Forenses (R.D. 144/2023, de 28 de febrero)

Entendemos como esencial la incorporación a este sistema de formación para la obtención del título de Especialista en Medicina Legal y Forense, máxime con los problemas que va a haber para cubrir las plazas que van a ir quedando vacantes por cuestiones de jubilaciones. Este sistema además eleva el nivel científico de los médicos forenses en formación, por una formación reglada y de alta calidad, y de los médicos forenses que participarán en la formación de los nuevos especialistas, ya que obliga a estar al día en los conocimientos de este ámbito de las ciencias médicas.

Entendemos que es el mejor sistema de formación para el ejercicio de la medicina forense y por lo tanto instamos a los responsables de la Dirección General de Justicia, que tomen las medidas para establecer un nuevo reglamento del INMLyCF, si esa fuera la causa de la falta de firma entre las consejerías de Justicia y políticas migratorias y Sanidad. Máxime cuando en el 2023 se ha aprobado el nuevo reglamento de funcionamiento de los IMLyCF a nivel nacional y el reglamento del INMLyCF debería adaptarse a este reglamento nacional.

#### *2.4.- Acceso a información médica.*

En relación con esta área y tras diversos contactos con personal del Servicio de Sistemas de la Información Sanitaria se aprobó y firmó en 2014 un convenio para propiciar el acceso de los médicos forenses a la información sanitaria contenida en la historia clínica de los pacientes atendidos en la Clínica Forense y de las personas fallecidas y que son objeto de autopsia médico-legal. Este sistema funciona muy bien y ha sido especialmente útil con ocasión de la situación generada con motivo de la pandemia por el SARs-Cov-19

#### *2.5.- Material fungible clínico del Servicio de Patología del INML y CF.*

Las necesidades de material en este servicio se vienen cubriendo por la Dirección General en gran parte directamente en el Hospital de Navarra. En 2016 se produjo una evaluación del servicio por prevención de riesgos laborales y tras la misma se comunicó la necesidad de implantar una serie de mejoras que se han solicitado y se han ido instaurando, teniendo pendientes las relativas a un mejor manejo del formol en la sala de autopsias.



## *2.6.- Creación de Jefaturas de Sección en el INML y CF.*

En el momento en el que se establezca un servicio de patología con estudios histopatológicos debería crearse la plaza de Jefe de Servicio de Laboratorio. Su función será la de coordinar las áreas de histopatología (anatomía patológica), toxicología y biología que en parte se han comenzado a desarrollar en nuestro Instituto, máxime teniendo en cuenta lo comentado anteriormente. Hay que tener en cuenta que se pueden manejar cerca de 400-500 muestras de diferentes tipos, con diferentes itinerarios y en muchos casos no recibimos directamente los resultados de los mismos, salvo los generados por las autopsias, ya que llegan al juzgado que lo solicita y esto, en ocasiones, no lo comunican al INMLyCF, por lo que hay que solicitar a los distintos órganos si han llegado dichos resultados. En otros casos se recogen muestras que quedan a la espera de lo que decidan los distintos juzgados y tras el paso del tiempo hay que destruir, si no se van a utilizar en el proceso judicial. Este procedimiento requiere la autorización judicial, con el trámite correspondiente. Si no se realiza de forma diligente lo que ocurre es que el lugar de almacenaje (generalmente en frío) deja de tener capacidad para nuevas muestras.

También sería necesaria la creación de una jefatura de sección de psiquiatría por el volumen de casos (25%) que se llevan a cabo en la clínica Médico Forense.

Como se comentó en memorias anteriores se hace necesaria la creación de la Jefatura de Sección de Ordenación y Archivo. Manejamos información muy delicada desde el punto de vista de protección de datos por lo que la finalidad de la creación de esta plaza es la del control de todo lo relacionado con la informatización, creación y modificación de bases de datos, registro de asuntos y cuestiones relacionadas con la Prevención de Riesgos Laborales de todo el personal del INMLyCF, siendo más necesaria desde la tramitación de las pericias extrajudiciales. Además, llevaría a cabo la labor de ordenación y clasificación de la bibliografía que posee el INMLyCF, así como la búsqueda y petición de los artículos científicos requeridos para la elaboración de informes periciales que actualmente se encuentran en diferentes dominios de internet. También hay diferentes artículos y protocolos descargados en el sistema informático, pero al irlos introduciendo cada médico esta información está un tanto deslavazada en diferentes apartados.

## *2.7.- Integración del personal de la Sección de Orientación Técnica y Psicología Forense del Servicio Social de Justicia al Servicio de Clínica Forense del INML y CF.*

Como hemos señalado, desde el punto de vista práctico se ha producido desde hace años la integración de psicólogos dependientes orgánicamente de la DG de Justicia, pero funcionalmente del INML y CF. Todas realizan periciales solicitadas al INML y CF. Desde febrero de 2009 se produce la adscripción funcional al Instituto Navarro de Medicina Legal de una Trabajadora Social perteneciente al negociado de apoyo a la reinserción social del Servicio Social de Justicia y posteriormente se han incorporado otras 2 profesionales de este ámbito. La incorporación de los equipos de menores no se ha producido hasta ahora. Sí se han incorporado los equipos de familia desde 2017. A este respecto debemos señalar que entendíamos que esta incorporación podría mejorar el control de la actividad pericial en este campo en

nuestra Comunidad y permitiendo que cuando se produjeran situaciones de sobrecarga en la elaboración de informes psicológicos (bien por aumento de los mismos, por enfermedad de alguno de los psicólogos o aumento de los asuntos urgentes) pudieran ser solventadas con diligencia estas circunstancias.

Esta situación se solventó parcialmente, ya que se aprobó el incremento de la plantilla en 3 psicólogos. Cuando estén a pleno rendimiento, esperamos que se subsanen los retrasos salvo que la evolución creciente de estas pericias, haga que sean necesarios más peritos psicólogos.

Entendemos que es el momento de crear una sección (podría denominarse: *Sección de asesoramiento y apoyo a los órganos judiciales*) con 4 negociados (de psicología forense, trabajo social, auxiliares de autopsia y equipo técnico de menores). Esta jefatura de sección coordinaría todos estos equipos que ahora dependen funcionalmente, los 2 primeros del Servicio de Clínica del INMLyCF, el 3º del Servicio de Patología del INMLyCF y el 4º de la Fiscalía y que orgánicamente dependen del Servicio Social de Justicia, lo que hace que en ocasiones se produzca cierta disfunción. Para subsanar los problemas surgidos de estas organizaciones bicefálicas sería bueno que se fueran agrupando de la forma más troncal posible y que todos estos negociados dependan funcionalmente del INMLyCF y reporten también en aspectos como las vacaciones y permisos a la Dirección del INMLyCF, por razones organizativas.

## *2.8.- Otros aspectos de la formación de los médicos forenses.*

Como ya hemos expresado anteriormente esperamos que el sistema de formación MIR, para la especialidad de Medicina Legal y Forense, cubran las demandas de formación que se piden en este ámbito de la medicina, aunque pasarán bastantes años en cubrirse todas las plazas del INMLyCF, mediante este sistema.

Respecto a la formación general de los médicos forenses adscritos al INMLyCF, se debe mantener las vías actuales: asistencia a cursos y simposios relacionados con la medicina forense que se organicen a nivel nacional, e incluso a nivel internacional, cuando su interés científico lo justifique. Desde 2016 se ha recuperado la posibilidad de que los médicos forenses asistan a cursos organizados por el CEJ. Con motivo de la pandemia se han estructurado de forma que algunos sean fundamentalmente vía telemática (progresivamente va recuperándose la modalidad presencial), que tiene algunas ventajas como evitar el tiempo que se pierde en los desplazamientos y que en la práctica puede llevar a que haya más profesionales que se participen en los mismos al eliminarse los problemas de espacio.

Dentro de la formación debemos impulsar un sistema de sesiones clínicas para compartir conocimientos que tiene el efecto de que ayuda a unificar criterios a la hora de valorar pacientes y casos y elaborar informes que habrá que reforzar tras la entrada en vigor de la posibilidad de realizar pericias extrajudiciales y por las circunstancias especiales que ha generado la pandemia y los métodos de trabajo que ha conllevado para mitigar los efectos sobre la salud de las personas. Este sistema de sesiones clínicas requiere la participación de una gran parte de los médicos forenses, que se ha facilitado por los sistemas telemáticos actuales (en especialidad para los que están presentes en otros órganos judiciales distintos a los de Pamplona), pero que está muy dificultada por la carga de trabajo de los Médicos Forenses que viene derivada del mal ratio del de MF/habitante, lo que supone que la elaboración de informes ocupe prácticamente la totalidad del tiempo de estos profesionales, descuidando otros aspectos muy importantes como la formación mediante la revisión y discusión de casos prácticos y teóricos.

## **3.- NECESIDADES DE MEDIOS MATERIALES**

### *3.1.- Dotación de material para el desarrollo del trabajo de histopatología del Servicio de Patología Forense del INML y CF.*

El nombramiento de un médico especialista en anatomía patológica, o la formación de expertos dentro de los Médicos Forenses del INMLyCF, y de un técnico en anatomía patológica tendría que estar complementada con la dotación material para la realización de dicho trabajo. De forma general el equipo necesario pasa por las siguientes necesidades:

- 1.- Equipos de histología (procesador, centro de formación de bloques de parafina, microtomo, teñidor y montador de preparaciones (Workstation)).
- 2.- Equipos de microscopia: microscopio doble observación con sistema de fotografía y estación de diagnóstico
- 3.- Equipos varios: (baño, placa calefactora, ph-metro, estufa, centrifuga, balanzas,...) .
- 4.- Material fungible (cassettes, portaobjetos, moldes, probetas, vasos, cuchillas de tallado, cuchillas para microtomo...).

### *3.2.- Remodelación de los locales de clínica forense.*

La plantilla actual ha ocasionado que haya un problema de espacio para ubicar a estas personas en el Palacio de Justicia de Pamplona, estándose barajando varias posibilidades que solventen, aunque sea parcialmente, este problema, en tanto en cuanto no esté construido el nuevo edificio previsto.

### *3.3.- Equipo de Radiología para el INML y CF.*

Solicitado en memorias anteriores entendemos que actualmente y dado el servicio que se presta desde el SNS-O no es una necesidad de primer orden, pero su posesión haría que se utilizara el estudio radiológico en muchos más casos para detectar fracturas que pueden pasar desapercibidas de otra manera.

Hay que tener en cuenta que hay IMLyCF que no sólo tienen aparatos de Rx, sino incluso tienen TC.

### *3.4.- Equipo de luz forense.*

Solicitado en memorias anteriores, su finalidad primordial es poder detectar sobre el cadáver y sus ropas muestras de fluidos biológicos para su recogida y envío a los laboratorios de referencia. También esperábamos que se hubiera cubierto con la entrada

en funcionamiento del nuevo Servicio de Patología Forense. No ha sido así este año, esperamos que se pueda cumplir en 2022.

### *3.5.- Informatización del INMLyCF.*

Desde octubre de 2012 se funciona con un nuevo sistema operativo integrado en AVANTUIS. El inicio resultó dificultoso. Se han producido mejoras en 2013 y en 2014. Recientemente se han iniciado trabajos para actualizar el sistema operativo, las plantillas a la nueva normativa legal. Entendemos que el sistema funciona adecuadamente con las disfunciones que puedan surgir y que se comunican regularmente y que en general se van subsanando. Se ha instaurado el sistema de firma electrónica y en el segundo semestre de 2019 introdujeron algunas mejoras y se estableció el procedimiento de tramitación en línea de las pericias extrajudiciales.

Encontramos un problema que no hemos podido solventar que es el aumento de los motivos de petición de informes periciales desde los distintos juzgados, para tratar de mejorar la claridad de las peticiones como adoptar la terminología actualmente más usada y aceptada en el ámbito de nuestra labor pericial. El problema es que cuando se eliminan conceptos obsoletos, desaparecen también los informes periciales vinculados a esos conceptos, lo que nos impide recuperar información histórica de los pacientes, a la vez que crea confusión en el personal administrativo de los juzgados, a la hora de hacer peticiones de informes y conlleva posibles confusiones en los datos estadísticos. Algo que restaría es que Avantius se adaptara a las peticiones de datos estadísticos que cada vez más organismos nos están solicitando y que cuando no se pueden obtener directamente, esto lleva una ingente cantidad de tiempo y en ocasiones se tiene la sensación que los datos a portados no son todo lo fidedignos que querríamos, por motivos expresados anteriormente.

## **4-. NECESIDADES ECONÓMICAS**

### *4.1.- Guardias.*

En este aspecto reivindicar, además del procedimiento que tenemos en el juzgado Contencioso-Administrativo, aspectos como el complemento de productividad, siendo el

único colectivo de la administración de justicia (desde magistrados a auxilio judicial) que no lo recibe, elemento este totalmente discriminatorio con el colectivo de médicos forenses.

#### *4.2.- Jefaturas de sección.*

Además, como se ha manifestado anteriormente, la creación de jefaturas de sección solicitadas, deberán ir acompañadas de su complemento salarial, ya que es lógico que tareas más complejas lleven un reconocimiento retributivo.

#### *4.3.-UVFI*

Una vez que se ha llevado a cabo la creación efectiva de la UVFI debe ir con su complemento, tanto para médicos, psicólogos y trabajadores sociales, como ocurre en los demás IMLyCF.

#### *4.4.- Dirección.*

Otro elemento que hay que valorar es el aumento del complemento por ejercer la función de Director del INMLyCF, que es mínimo en la actualidad en comparación con los jefes de servicio (y netamente inferior al de los de otros IMLyCF). Quiero que no se entienda esto como una petición egoísta en mi propio beneficio, ya que es la primera vez que hago referencia ello en las memorias, ahora que llevo ya unos años de Director y tengo próxima la situación de jubilación. La dirección es un desempeño de alta responsabilidad y a pesar de las satisfacciones, también va cargada de sinsabores. Si no se retribuye de una forma adecuada, se podrá dar la situación de que nadie quiera ejercer ese puesto.

En Pamplona a 20 de junio de 2024

EL DIRECTOR DEL INMLyCF